



70^o CONGRESSO BRASILEIRO DE **CARDIOLOGIA**

18 a 21 de setembro de 2015
Expotrade - Centro de Convenções - Curitiba/PR

3^a Circular

PRORROGAÇÃO
DAS INSCRIÇÕES
ANTECIPADAS
17/08/2015




Foto: De-anan/Shutterstock.com





museu do
coração



Cardiologista

Contamos com a sua visita na

IV Exposição Itinerante do Museu do Coração

que será no Centro de Convenções
junto com o Congresso Brasileiro de Cardiologia



17 a 21
de setembro de 2015

Expotrade - Centro de Convenções - Curitiba/PR



ENTRADA GRATUITA



www.museudocoracao.com.br

3ª Circular



18 a 21 de setembro de 2015
Expotrade – Centro de Convenções
Curitiba – PR



Agradecemos a todas as Empresas Patrocinadoras
do 70º Congresso Brasileiro de Cardiologia
Curitiba 2015

PATROCINADORES / APOIADORES



PATROCINADORES / APOIADORES



PATROCINADORES / APOIADORES



PATROCINADOR / APOIADOR DIAMANTE



Se é Bayer, é bom

OURO



PRATA



BRONZE



Grupo



Constam na relação acima as empresas cuja a parceria foi confirmada até a data de 30/06/2015.



3ª Circular

Índice

Mensagem do Presidente da Sociedade Brasileira de Cardiologia	8
Mensagem do Presidente do 70º Congresso Brasileiro de Cardiologia	9
Mensagem da Diretora Científica da Sociedade Brasileira de Cardiologia	10
Estrutura da Sociedade Brasileira de Cardiologia	11
Diretoria da SBC 2014/2015	11
Coordenadorias Adjuntas	11
Conselho Fiscal – CONFI	12
Comissão Eleitoral e de Ética Profissional – CELEP	12
Comissão Executiva do Congresso – CECon	12
Comissão Nacional Julgadora de Temas Livres - CJNTL	13
Sociedades Internacionais	16
Palestrantes Internacionais	17
Solenidade de Abertura	21
Informações Gerais	21
Local	21
Data	21
Organização	21
Inscrição	22
Agência de Viagens Oficial	26
Hospedagem	26
Mapa de Curitiba	30
Cantinho do Coração	32
Estande de Tecnologia no Congresso	32
Curso sobre o Consultório Digital da SBC	33
Consultório Digital da SBC	33
Congresso Virtual da SBC	33
Palestras SBC on Demand	33
Cursos à Distância da Universidade Corporativa da SBC	33
Diário do Congresso	33
Relacionamento com o Associado	34
Estande da CAAM – Comissão de Apoio aos Acadêmicos de Medicina – Espaço Exclusivo	34



TEC – Título de Especialista em Cardiologia.	34
Data e local da Prova Teórica e Prova Teórico-Prática.	34
Resultado da Análise Curricular e Recursos.	35
Resultado da Prova Teórica e Prova Teórico-Prática	35
Temas Livres	35
Cursos TECA A (Treinamento de Emergências Cardiovasculares – Avançado)	37
Secretaria de Credenciamento e Secretaria Científica	38
ANVISA e CFM – Normas	39
Mídiadesk	39
Tradução Simultânea.	40
Transporte	40
Estacionamento.	40
Atendimento Médico.	41
Campanha contra o Fumo.	41
Grade Geral do 70º Congresso Brasileiro de Cardiologia	41
Atividades Especiais – 18 de setembro de 2015.	42
Programação Científica – Atividades Especiais.	44
Brasil Prevent 2015	53
Mensagem do Presidente do Brasil Prevent	54
Mensagem do Diretor Científico do Brasil Prevent	55
Comissão Executiva do Brasil Prevent.	56
Comissão Local do Brasil Prevent.	56
Programação Científica - Brasil Prevent	57
Fóruns Científicos e Simpósio Multidisciplinar	61
Comissão dos Fóruns Científicos e do Simpósio Multidisciplinar	61
Simpósios Satélites	68
Diretrizes em Debate	68
Programação Preliminar do 70º Congresso Brasileiro de Cardiologia	76
Sexta-Feira, 18 de Setembro de 2015	76
Sábado, 19 de Setembro de 2015	80
Domingo, 20 de Setembro de 2015	116
Segunda-Feira, 21 de Setembro de 2015	151



Mensagem do Presidente da Sociedade Brasileira de Cardiologia

O 70^o Congresso da SBC será um marco importante do aperfeiçoamento e estruturação dos nossos eventos científicos.

Seguindo a orientação conceitual de privilegiar uma educação continuada tecnicamente orientada pelas nossas bases departamentais, pelas lideranças acadêmicas e associativas nacionais e de importantes instituições científicas cardiológicas internacionais, uma comissão científica muito preparada, dedicada e inovadora teve um cuidado especial com a nossa meritocracia curricular, com as nossas comunicações originais propulsoras de nosso desenvolvimento científico e, principalmente, com o aprofundamento da discussão para aproximar a complexa temática cardiológica com a prática diária do nosso cardiologista para, de forma equilibrada e didática, serem expostas com o máximo de aproveitamento do nosso congressista.

O produto final desse trabalho técnico, zeloso e dedicado resultou num programa científico primoroso, celebrado com entusiasmo por todos os componentes da comissão científica e certamente será muito apreciado pelos nossos cardiologistas.

A realização do VI Brasil Prevent no mesmo espaço temático otimiza os recursos humanos e materiais para uma cardiologia plena, alinhada numa abordagem preventiva, mecanística, diagnóstica e terapêutica das enfermidades cardiovasculares.

A cidade de Curitiba, sede do nosso maior evento anual, estará nos recebendo de 18 a 21 de setembro de 2015, com o seu charme, tradição e acolhida pelos nossos anfitriões Dr. José Carlos Moura Jorge, presidente do 70^o CBC, Dr. Abdol Hakim Assef, presidente do VI Brasil Prevent e o Dr. Osni Moreira Filho, presidente da SBC/PR, representando os nossos pares cardiologistas paranaenses.

Aguardamos você nesse congresso para que a sua indispensável presença se some aos nossos esforços, contribuindo para o aprimoramento científico e associativo do nosso maior evento anual, agregando e fortalecendo a nossa sociedade.

Até setembro em Curitiba.

Grande abraço,



Angelo Amato Vincenzo de Paola
Presidente da Sociedade Brasileira de Cardiologia



Mensagem do Presidente do 70º Congresso Brasileiro de Cardiologia

Prezados colegas,

Estamos a dois meses do 70º Congresso Brasileiro de Cardiologia que, este ano, será realizado no Expotrade – Centro de Convenções em Curitiba. À medida que o tempo estreita, mais aumenta nossa responsabilidade em receber bem os nossos associados. Por outro lado, ficamos muito seguros ao lembrar que, em 2008, realizamos um congresso nesse mesmo local que foi um sucesso absoluto. Certamente vamos reeditar e superar aquele sucesso neste ano.

Tem sido feito um trabalho primoroso na CECON para oferecer aos congressistas um evento científico do mais alto nível; foram muitas as reuniões, muitas as ponderações, incansáveis discussões para desenhar um programa científico que seja completo, sem nenhuma margem para reparos; diríamos um programa científico perfeito.

Será também um congresso especial, pois comemora os 70 anos de congressos da nossa sociedade. Mostra o quanto perseveramos e amadurecemos ao longo de todos esses anos, realizando congressos nos mais variados pontos do nosso país, para que tenhamos o que há de melhor no mundo da cardiologia.

Não temos nenhum receio quanto à receptividade que podemos oferecer aos congressistas; nossa cidade é pujante, moderna, estilizada, com muitos pontos de atração turística, parques, shoppings, que certamente faltará tempo aos colegas que nos visitam para desfrutar de todas as oferendas disponíveis em nossa cidade de Curitiba.

Temos certeza que iremos recebê-los em nossa plenitude de bons anfitriões, cumprindo com nossos deveres, obrigações e responsabilidades.

Aguardamos nossos queridos colegas para este que será um congresso inesquecível pela aquisição de novos conhecimentos que cada um irá adquirir no período entre 18 a 21 de setembro do corrente.

Estamos de braços abertos para recebê-los; sejam bem vindos.



José Carlos Moura Jorge
Presidente do 70º Congresso Brasileiro de Cardiologia



Mensagem da Diretora Científica da Sociedade Brasileira de Cardiologia

Rio de Janeiro, 15 de julho de 2015

Caro (a) Colega,

Em nome da CECON/SBC, tenho satisfação em convidá-lo (a) para o **70º CONGRESSO BRASILEIRO DE CARDIOLOGIA**, que acontecerá entre 18 e 21 de setembro de 2015, no Centro de Convenções EXPOTRADE, em Curitiba, Paraná.

Este Congresso de Curitiba, é importante lembrar, marca um momento especial. Tempo de comemorar, além da realização de nada menos que setenta encontros científicos, a glória septuagenária de uma senhora nascida em 14 de agosto de 1943: a Sociedade Brasileira de Cardiologia (SBC).

Nesta próxima edição, assim como aconteceu em Brasília, o Congresso estará voltado para você, cardiologista clínico que atua na prática médica diária sem, contudo, negligenciar os avanços da ciência que ocorreram nos últimos anos.

O que se pretende oferecer em setembro de 2015 é uma programação científica ampla, diversificada, multidisciplinar, interdepartamental, atrativa e provocativa. Tudo isso a partir da abordagem de temas atuais, de ordem prática, estabelecidos ou controversos, que venham atender aos anseios dos cardiologistas brasileiros.

A programação científica foi construída com muita dedicação, e resultou de um trabalho árduo da CECON e das contribuições dos Departamentos especializados da SBC e, também das sugestões dos Associados. Ouvimos todas as Sociedades Estaduais e suas sugestões de palestrantes potenciais.

Buscamos parcerias com as principais Sociedades de Cardiologia internacionais, as quais enviaram sugestões de programação e palestrantes.

Identificamos potenciais palestrantes de diferentes regiões do País e suas áreas de atuação, na tentativa de reduzir as diferenças regionais, mas, ao mesmo tempo, privilegiamos a expertise de cada um. Renovamos o corpo de palestrantes com atenção especial aos jovens cardiologistas.

Solicitamos aos Programas de Pós Graduação brasileiros que enviassem suas pesquisas para serem apresentadas na vitrine do nosso congresso.

Tudo isso foi uma construção coletiva que resultou em uma grande programação científica, que esperamos que atenda a natural expectativa dos Associados, a grande família dos 14.000 sócios da SBC.

Sua participação é decisiva para o sucesso do **70º CONGRESSO BRASILEIRO DE CARDIOLOGIA**.

Por isso, esperamos contar com sua colaboração e com sua presença em Curitiba.

Meu abraço,



Maria da Consolação V Moreira

Diretora Científica e Presidente da Comissão Executiva do 70º Congresso Brasileiro de Cardiologia (CECon)

Estrutura da Sociedade Brasileira de Cardiologia

Diretoria da SBC 2014/2015

Presidente	Angelo Amato V. de Paola	SP
Vice-presidente	Sérgio Tavares Montenegro	PE
Presidente-eleito	Marcus Vinícius Bolívar Malachias	MG
Diretora Científica	Maria da Consolação V. Moreira	MG
Diretor Administrativo	Emilio Cesar Zilli	RJ
Diretor Financeiro	Jacob Atié	RJ
Diretor de Comunicação	Maurício Batista Nunes	BA
Diretor de Promoção de Saúde Cardiovascular – SBC/Funcor	Carlos Costa Magalhães	SP
Diretor de Departamentos Especializados	Jorge Eduardo Assef	SP
Diretor de Relações com Estaduais e Regionais	Abraão Afiune Neto	GO
Diretor de Relações Governamentais	Luiz César Nazário Scala	MT
Diretor de Qualidade Assistencial	Pedro Ferreira de Albuquerque	AL
Diretor de Tecnologia da Informação	José Carlos Moura Jorge	PR
Diretora de Pesquisa	Fernanda Marciano Consolim Colombo	SP
Editor-chefe dos Arquivos Brasileiros de Cardiologia	Luiz Felipe Pinho Moreira	SP
Assessoria Especial da Presidência	Fábio Sândoli de Brito	SP
Governador – ACC Brazil Chapter	Antônio Carlos de Camargo Carvalho	SP

Coordenadorias Adjuntas

Editoria do Jornal SBC	Nabil Ghorayeb	SP
	Fernando Antônio Lucchese	RS
Coordenadoria de Educação Continuada	Estêvão Lanna Figueiredo	MG
Coordenadoria de Normatizações e Diretrizes	Luiz Carlos Bodanese	RS
Coordenadoria de Integração Governamental	Edna Maria Marques de Oliveira	DF
Coordenadoria de Integração Regional	José Luis Aziz	SP



3ª Circular

Conselho Fiscal - CONFI

Membros Titulares	Lucélia Batista N. Cunha Magalhães	BA
	Eduardo Nagib Gaudi	RJ
	João David de Souza Neto	CE
Membros Suplentes	Josmar de Castro Alves	RN
	Dario Celestino Sobral Filho	PE
	William Azem Chalela	SP

Comissão Eleitoral e de Ética Profissional – CELEP

Membros Titulares	Dikran Armaganijan	SP
	Marcio Kalil	MG
	Luiz Antonio de Almeida Campos	RJ
Membros Suplentes	Lázaro Fernandes de Miranda	DF
	Brivaldo Markman Filho	PE
	Dalton Bertolim Précoma	PR

Comissão Executiva do Congresso - CECon

Diretora Científica	Maria da Consolação V. Moreira	MG
Presidente do Congresso	José Carlos Moura Jorge	PR
Presidente da SBC	Angelo Amato V. de Paola	SP
	Anis Rassi Jr.	GO
	Antônio Carlos de Camargo Carvalho	SP
	Edimar Alcides Bocchi	SP
	Fernanda M. Consolim Colombo	SP
	Jacob Atié	RJ
	João David de Souza Neto	CE
	João Vicente Vitola	PR
	Jorge Eduardo Assef	SP
	Sergio Tavares Montenegro	PE



Comissão Nacional Julgadora de Temas Livres - CJNTL

Abilio Augusto Fragata Filho	SP	Carlos Eduardo Rochitte	SP
Adalberto Menezes Lorga	SP	Carlos Gun	SP
Adalberto Menezes Lorga Filho	SP	Carlos Scherr	RJ
Ademir Batista da Cunha	RJ	Celso Amodeo	SP
Aguinaldo Figueiredo de Freitas Junior	GO	Citania Lúcia Tedoldi	RS
Alcides José Zago	RS	Claudia Felicia Gravina	SP
Alexandre Alessi	RS	Claudio Cirenza	SP
Alexandre do Canto Zago	RS	Claudio Pereira da Cunha	PR
Alexandre Siciliano Colafranceschi	RJ	Claudio Pinho	SP
Alfredo Jose Mansur	SP	Claudio Tinoco Mesquita	RJ
Almir Sergio Ferraz	SP	Cleonice de Carvalho Coelho Mota	MG
Amanda Guerra de Moraes Rego Sousa	SP	Clerio Francisco de Azevedo Filho	RJ
Ana Marice Teixeira Ladeia	BA	Dalmo Antonio Ribeiro Moreira	SP
Andre Luiz Buchele d´Avila	SP	Dalton Bertolim Précoma	PR
Andre Volschan	RJ	Daniela Calderaro	SP
Andrei Carvalho Sposito	SP	Dario C. Sobral Filho	PE
Antonio Carlos Palandri Chagas	SP	Decio Mion Junior	SP
Antonio Carlos Pereira Barretto	SP	Diana Patrícia Lamprea Sepúlveda	PE
Antonio Carlos Sobral Sousa	SE	Dirceu Rodrigues Almeida	SP
Antonio Claudio Lucas da Nobrega	RJ	Domingo Marcolino Braile	SP
Antonio de Padua Mansur	SP	Edileide de Barros Correia	SP
Antonio Luiz Pinho Ribeiro	MG	Edimar Alcides Bocchi	SP
Antonio Silveira Sbissa	SC	Edmar Atik	SP
Ari Timerman	SP	Eduardo Back Sternick	SP
Aristoteles Comte de Alencar Filho	AM	Eduardo Moacyr Krieger	SP
Brivaldo Markman Filho	PE	Emilio Cesar Zilli	RJ
Bruno Caramelli	SP	Emilio Hideyuki Moriguchi	RS
Carisi Anne Polanczyk	RS	Enio Buffolo	SP
Carlos Alberto Buchpiguel	SP	Estela Suzana Kleiman Horowitz	RS
Carlos Alberto Pastore	SP	Estêvão Lanna Figueiredo	MG



3ª Circular

Evandro Tinoco Mesquita	RJ	Jaqueline Scholz Issa	SP
Expedito E. Ribeiro da Silva	SP	João Batista C. C. Serro Azul	SP
Fabiana Goulart Marcondes Braga	SP	João Carlos Vieira da Costa Guaragna	RS
Fabio Biscegli Jatene	SP	João Vicente Vitola	PR
Fabio Fernandes	SP	Jorge Eduardo Assef	SP
Fabio Sandoli de Brito Junior	SP	Jose Albuquerque de Figueiredo Neto	MA
Felix Jose Alvarez Ramires	SP	Jose Armando Mangione	SP
Fernanda Marciano Consolim Colombo	SP	Jose Augusto Soares Barreto Filho	SE
Fernando Antibas Atik	DF	Jose Carlos Moura Jorge	PR
Fernando Augusto Alves da Costa	SP	Jose Carlos Nicolau	SP
Fernando Bacal	SP	Jose Carlos Quinaglia e Silva	DF
Fernando Ribeiro de Moraes Neto	PE	Jose Francisco Kerr Saraiva	SP
Flavio Antonio de Oliveira Borelli	SP	Jose Maria Peixoto	MG
Flavio Danni Fuchs	RS	Jose Rocha Faria Neto	PR
Flávio Tarasoutchi	SP	Jose Sobral Neto	DF
Francisco Antonio Helfenstein Fonseca	SP	Jose Teles de Mendonca	SE
Francisco Carlos da Costa Darrieux	SP	Julio Cesar Vieira Braga	BA
Francisco Rafael M. Laurindo	SP	Kerginaldo Paulo Torres	RN
Frederico Somaio Neto	MS	Leandro Ioschpe Zimmerman	RS
Gilberto Lahorgue Nunes	RS	Leonardo Sara da Silva	GO
Gilson Soares Feitosa Filho	BA	Leopoldo Soares Piegas	SP
Glaucia Maria Moraes Oliveira	RJ	Lidia Ana Zytynski Moura	PR
Guilherme Fenelon	SP	Lilia Nigro Maia	SP
Gustavo Glotz de Lima	RS	Lucelia Batista N. Cunha Magalhães	BA
Helio Roque Figueira	RJ	Luciana Vidal Armaganijan	SP
Hermes Toros Xavier	SP	Luciano Moreira Baracioli	SP
Humberto Villacorta Junior	RJ	Luis Alberto Oliveira Dallan	SP
Ieda Biscegli Jatene	SP	Luis Claudio Lemos Correia	BA
Iran Castro	RS	Luis Henrique Weitzel	RJ
Isabela de Carlos Back Giuliano	SC	Luiz Alberto Piva e Mattos	SP
Ivo Abrahao Nesralla	RS	Luiz Antonio de Almeida Campos	RJ
Jacob Atie	RJ	Luiz Antonio Machado Cesar	SP
Jamil Abdalla Saad	MG	Luiz Aparecido Bortolotto	SP



Luiz Carlos Santana Passos	BA	Otavio Celso Eluf Gebara	SP
Luiz Cesar Nazario Scala	MT	Otavio Rizzi Coelho Filho	SP
Luiz Francisco Cardoso	SP	Pablo Maria Alberto Pomerantzeff	SP
Manoel Fernandes Canesin	PR	Paulo Andrade Lotufo	SP
Marcelo Chiara Bertolami	SP	Paulo Cesar Brandao Veiga Jardim	GO
Marcelo Luiz Campos Vieira	SP	Paulo de Lara Lavítola	SP
Marcelo Souza Hadlich	RJ	Paulo de Tarso Jorge Medeiros	SP
Marcelo Westerlund Montera	RJ	Paulo Ernesto Leaes	RS
Marcia Maria Noya Rabelo	BA	Paulo Jose Bastos Barbosa	BA
Marcio Jansen de Oliveira Figueiredo	SP	Paulo Jose Ferreira Tucci	SP
Marcio Sommer Bittencourt	SP	Paulo Ricardo Avancini Caramori	RS
Marco Antonio de Mattos	RJ	Paulo Roberto Barbosa Évora	SP
Marco Antonio Perin	SP	Paulo Roberto Ferreira Rossi	PR
Marcus Vinícius Bolivar Malachias	MG	Paulo Roberto Nogueira	SP
Marcus Vinicius Simões	SP	Paulo Roberto Slud Brofman	PR
Maria Alayde Mendonca da Silva	AL	Pedro Alves Lemos Neto	SP
Maria Cristina de Oliveira Izar	SP	Ricardo Mourilhe Rocha	RJ
Maria da Consolação Vieira Moreira	MG	Ricardo Stein	RS
Maria de Lourdes Higuchi	SP	Roberto Alexandre Franken	SP
Maria do Carmo Pereira Nunes	MG	Roberto Esporcatte	RJ
Mario Sergio Soares de Azeredo Coutinho	SC	Roberto Henrique Heinisch	SC
Martino Martinelli Filho	SP	Roberto Kalil Filho	SP
Mauricio Ibrahim Scanavacca	SP	Roberto Vieira Botelho	MG
Mauricio Wajngarten	SP	Rogério Eduardo Gomes Sarmiento Leite	RS
Max Grinberg	SP	Rogério Tasca	RJ
Miguel Antonio Moretti	SP	Romeu Sergio Meneghelo	SP
Mucio Tavares de Oliveira Junior	SP	Roque Aras Junior	BA
Nabil Chorayeb	SP	Rui Fernando Ramos	SP
Nadine Oliveira Clausell	RS	Salvador Manoel Serra	RJ
Nelson Itiro Miyague	PR	Salvador Rassi	GO
Nelson Samesima	PR	Sandra Cristina Pereira Costa Fuchs	RS
Noedir Antonio Groppo Stolf	SP	Sandro Gonçalves de Lima	PE
Olimpio Ribeiro França Neto	PR	Sergio Emanuel Kaiser	RJ



3^a Circular

Sergio Tavares Montenegro	PE	Vinicius Daher Vaz	GO
Sergio Timerman	SP	Vivian Lerner Amato	SP
Silvio Henrique Barberato	PR	Walkiria Samuel Ávila	SP
Thiago da Rocha Rodrigues	MG	William Azem Chalela	SP
Thiago de Souza Veiga Jardim	GO	Wilson Mathias Junior	SP
Valdir Ambrósio Moisés	SP	Zilda Machado Meneghelo	SP
Valter Correia de Lima	RS		

Sociedades Internacionais



American Heart
Association



EUROPEAN
SOCIETY OF
CARDIOLOGY®



SOCIEDAD INTERAMERICANA DE CARDIOLOGIA

INTERAMERICAN SOCIETY OF CARDIOLOGY

SOCIETE INTERAMERICAINE DE CARDIOLOGIE

SOCIEDADE INTERAMERICANA DE CARDIOLOGIA



WORLD HEART
FEDERATION®



Sociedade Portuguesa de
CARDIOLOGIA



Palestrantes Internacionais


AMERICAN COLLEGE OF CARDIOLOGY (ACC)



**Eric Bates
MD, FACC**

Estados Unidos

- Professor of internal medicine at the University of Michigan



**George Vetrovec
MD, MACC**

Estados Unidos

- Professor of medicine in the Virginia Commonwealth University School of Medicine
- Director of the Adult Cardiac Catheterization Laboratory at VCU Medical Center



**Mary Walsh
MD, FACC**

Estados Unidos

- Clinical associate professor of medicine at Indiana University School of Medicine
- Medical Director of the Heart Failure and Cardiac Transplantation Programs and Director of nuclear cardiology at St. Vincent Heart Center
- Vice President of the American College of Cardiology



**Richard Chazal
MD, FACC**

Estados Unidos

- President-Elect of the American College of Cardiology
- Medical Director of the Heart and Vascular Institute at Lee Memorial Health System (FL)

AMERICAN HEART ASSOCIATION (AHA)



**Clyde W. Yancy
MD, MSc, FACC, FAHA, MACP**

Estados Unidos


- Professor in Medicine-Cardiology and Medical Social Sciences
- Magerstadt Professor
- Northwestern University
- 2009-2010 President of the American Heart Association
- Vice Dean for Diversity and Inclusion Chief, Division of Medicine-Cardiology



**Mark A. Creager
MD, FAHA**

Estados Unidos

- 2015-2016 President of the American Heart Association Center
- Director of the D-H Heart and Vascular Center, Dartmouth-Hitchcock Medical Center



**Sidney Smith
MD, FAHA**

Estados Unidos

- Professor of Medicine and Director of the Center for Cardiovascular Science and Medicine at the University of North Carolina at Chapel Hill
- 2011-2012 President of the World Heart Federation
- 1995-1996 President of the American Heart Association



3^a Circular

EUROPEAN SOCIETY OF CARDIOLOGY (ESC)



Fausto Pinto
MD, PhD, FESC
Portugal

- President of the European Society of Cardiology 2014-2016
- Head of Cardiology Department at Santa Maria University Hospital in Lisbon



Gerhard Hindricks
MD, FESC
Alemanha

- Heart Center – Professor of Leipzig University



Jeroen Bax
MD, PhD, FESC
Holanda

- President elect of the European Society of Cardiology 2014-2016
- Director of non-invasive imaging and Director of the echo-lab at the Leiden University Medical Center



Michel Komajda
MD, PhD, FESC
França

- Professor of Cardiology in the Department of Cardiology at University Pierre and Marie Curie and Pitie Salpetriere Hospital in Paris
- Past-president of the European Society of Cardiology



Roberto Ferrari
MD, PhD, FESC
Itália

- Professor of Cardiology at the University hospital of Ferrara
- Past president of the European Society of Cardiology
- Azienda Ospedaliera Universitaria Di Ferrara

SOCIEDAD ARGENTINA DE CARDIOLOGIA (SAC) / SOCIEDAD LATINOAMERICANA DE CARDIOLOGIA INTERVENCIONISTA (SOLACI)



Carlos Tajer
MD
Argentina

- Past President 2014 Sociedad Argentina de Cardiología
- Editor in chief of the Revista Argentina de Cardiología - (2009-2012)
- Head of Cardiology Department Hospital de Alta Complejidad El Cruce - Buenos Aires.



Adrián Charask
MD
Argentina

- Secretary of the Sociedad Argentina de Cardiología
- Head of Coronary Care Unit of Clínica Bazterrica and Clínica Santa Isabel.
- Head of the Council on Cardiovascular Emergencies - Sociedad Argentina de Cardiología



SOCIEDADE INTERAMERICANA DE CARDIOLOGIA (SIAC)



Diego Delgado
MD

Canadá

- Associate Professor, Divisions of Cardiology & Transplant, University of Toronto

Michael MacDonald
MD

Canadá

SOCIEDADE PORTUGUESA DE CARDIOLOGIA (SPC)



José Silva Cardoso
MD, PhD, FESC, FACC

Portugal

- Professor Associado com Agregação de Cardiologia, Faculdade de Medicina da Universidade do Porto
- Presidente Cessante da Sociedade Portuguesa de Cardiologia



Mario Oliveira
MD

Portugal

- Professor de Fisiologia, Faculdade de Medicina de Lisboa
- Vice-Presidente da Sociedade Portuguesa de Cardiologia - zona Sul
- Coordenador do Departamento de Pacing e Eletrofisiologia, Hospital de Santa Marta, Lisboa



Miguel Mendes
MD

Portugal

- Chefe de Serviço/Assistente Graduado Sênior, Professor auxiliar sem agregação convidado da Faculdade de Ciências Médicas de Lisboa.
- Presidente da Sociedade Portuguesa de Cardiologia



Regina Ribeiras
MD

Portugal

- Secretária-geral da Sociedade Portuguesa de Cardiologia
- Médica Cardiologista, Assistente Hospitalar com grau de Consultor do Serviço de Cardiologia do Hospital de Santa Cruz - Carnaxide

WORLD HEART FEDERATION (WHF)



David Wood
MD

Inglaterra

WHF

- Garfield Weston Professor of Cardiology
- International Centre for Circulatory Health
- Imperial College London



3ª Circular

DUKE UNIVERSITY




Renato Delascio Lopes

MD

Estados Unidos

- Associate Professor of Medicine
- Division of Cardiology
- Duke University Medical Center



Christopher Granger

MD

Estados Unidos

- Professor of Medicine
- Division of Cardiology
- Duke University Medical Center



Schuyler Jones

MD

Estados Unidos

- Assistant Professor of Medicine
- Division of Cardiology
- Duke University Medical Center

HARVARD MEDICAL SCHOOL



Peter Libby

MD

Estados Unidos

- Mallinckrodt Professor of Medicine, Harvard Medical School
- Cardiologist, Brigham and Womens Hospital



Solenidade de Abertura

Data:

18 de setembro de 2015 – sexta-feira

Local:

Expotrade Convention Center
Rodovia Dep. João Leopoldo Jacomel, 10.454 – Auditório 02

Horário:

Início as 18h40

Informações Gerais

Local

Expotrade Convention Center
Rodovia Dep. João Leopoldo Jacomel, 10.454
CEP: 83320-005 - Pinhais – PR
☎ 55 41 3661.4000
www.expotrade.com.br

Data

18 a 21 de setembro de 2015 (sexta-feira a segunda-feira)

Organização

Sociedade Brasileira de Cardiologia
Avenida Marechal Câmara, 160/Sala 330 - Centro
CEP: 20020-907 - Rio de Janeiro – RJ
☎ 55 21 3478.2700
www.cardiol.br



3ª Circular

Inscrição

Tabela de INSCRIÇÃO		
Categorias	17 de agosto	No Local
Associado remido	Isento	Isento
Associado aspirante ou efetivo adimplente	407,00	450,00
Associado aspirante ou efetivo inadimplente	1.000,00	1.100,00
Associado residente adimplente	182,00	200,00
Associado residente inadimplente	288,00	320,00
Associado acadêmico de medicina adimplente	68,00	80,00
Associado acadêmico de medicina inadimplente	121,00	130,00
Associado colaborador adimplente	103,00	110,00
Associado colaborador inadimplente	176,00	200,00
Associado da SPC (Soc. Portuguesa de Cardiologia)	407,00	450,00
Médicos com até 4 anos de formado aspirante/efetivo adimplente	164,00	180,00
Médicos com até 4 anos de formado aspirante/efetivo inadimplente	218,00	240,00
Médicos com até 4 anos de formado não associado	242,00	270,00
Acadêmico de medicina não associado	103,00	110,00
Médico não associado	1.174,00	1.290,00
Estudantes – somente graduação	61,00	70,00
Profissionais de outras áreas da Saúde	230,00	250,00
Médicos com até 4 anos de formado	230,00	305,00

TABELA DE INSCRIÇÃO – CONGRESSO VIRTUAL		
Categorias	17 de agosto	No Local
Associado remido + <u>Congresso Virtual</u>	Isento	Isento
Associado aspirante ou efetivo adimplente + <u>Congresso Virtual</u>	457,00	500,00
Associado aspirante ou efetivo inadimplente + <u>Congresso Virtual</u>	1.100,00	1.200,00
Associado residente adimplente + <u>Congresso Virtual</u>	232,00	250,00
Associado residente inadimplente + <u>Congresso Virtual</u>	388,00	420,00
Associado acadêmico de medicina adimplente + <u>Congresso Virtual</u>	118,00	130,00
Associado acadêmico de medicina inadimplente + <u>Congresso Virtual</u>	221,00	230,00
Associado colaborador adimplente + <u>Congresso Virtual</u>	153,00	160,00
Associado colaborador inadimplente + <u>Congresso Virtual</u>	276,00	300,00



Médicos com até 4 anos de formado aspirante/efetivo adimplente + <u>Congresso Virtual</u>	214,00	230,00
Médicos com até 4 anos de formado aspirante/efetivo inadimplente + <u>Congresso Virtual</u>	318,00	340,00
Médicos com até 4 anos de formado não associado + <u>Congresso Virtual</u>	342,00	370,00
Acadêmico de medicina não associado + <u>Congresso Virtual</u>	203,00	210,00
Médico não associado + <u>Congresso Virtual</u>	1.274,00	1.390,00
Estudantes – somente graduação + <u>Congresso Virtual</u>	161,00	170,00
Profissionais de outras áreas da Saúde + <u>Congresso Virtual</u>	330,00	350,00
Médicos com até 4 anos de formado + <u>Congresso Virtual</u>	230,00	305,00

TABELA DE INSCRIÇÃO – para apresentadores de temas livres

Categorias	Até 17 de agosto	No Local	Até 17 de agosto + Congresso Virtual	No Local + Congresso Virtual
APRESENTADORES DE TEMAS LIVRES - Esta categoria é válida apenas para os médicos/profissionais de saúde que confirmaram a apresentação do(s) TL(s). Apenas o Apresentador se enquadra nesta categoria. <u>Associado remido</u>	Isento	Isento	Isento	Isento
APRESENTADORES DE TEMAS LIVRES - Esta categoria é válida apenas para os médicos/profissionais de saúde que confirmaram a apresentação do(s) TL(s). Apenas o Apresentador se enquadra nesta categoria. <u>Associado aspirante ou efetivo adimplente</u>	200,00	220,00	250,00	270,00
APRESENTADORES DE TEMAS LIVRES - Esta categoria é válida apenas para os médicos/profissionais de saúde que confirmaram a apresentação do(s) TL(s). Apenas o Apresentador se enquadra nesta categoria. <u>Associado aspirante ou efetivo inadimplente</u>	500,00	550,00	600,00	650,00
APRESENTADORES DE TEMAS LIVRES - Esta categoria é válida apenas para os médicos/profissionais de saúde que confirmaram a apresentação do(s) TL(s). Apenas o Apresentador se enquadra nesta categoria. <u>Associado residente adimplente</u>	90,00	100,00	140,00	150,00
APRESENTADORES DE TEMAS LIVRES - Esta categoria é válida apenas para os médicos/profissionais de saúde que confirmaram a apresentação do(s) TL(s). Apenas o Apresentador se enquadra nesta categoria. <u>Associado residente inadimplente</u>	145,00	160,00	245,00	260,00



3ª Circular

APRESENTADORES DE TEMAS LIVRES - Esta categoria é válida apenas para os médicos/profissionais de saúde que confirmaram a apresentação do(s) TL(s). Apenas o Apresentador se enquadra nesta categoria. <u>Associado acadêmico de medicina adimplente</u>	35,00	40,00	85,00	90,00
APRESENTADORES DE TEMAS LIVRES - Esta categoria é válida apenas para os médicos/profissionais de saúde que confirmaram a apresentação do(s) TL(s). Apenas o Apresentador se enquadra nesta categoria. <u>Associado acadêmico de medicina inadimplente</u>	60,00	70,00	160,00	170,00
APRESENTADORES DE TEMAS LIVRES - Esta categoria é válida apenas para os médicos/profissionais de saúde que confirmaram a apresentação do(s) TL(s). Apenas o Apresentador se enquadra nesta categoria. <u>Associado colaborador adimplente</u>	50,00	55,00	100,00	105,00
APRESENTADORES DE TEMAS LIVRES - Esta categoria é válida apenas para os médicos/profissionais de saúde que confirmaram a apresentação do(s) TL(s). Apenas o Apresentador se enquadra nesta categoria. <u>Associado colaborador inadimplente</u>	90,00	100,00	190,00	200,00
APRESENTADORES DE TEMAS LIVRES - Esta categoria é válida apenas para os médicos/profissionais de saúde que confirmaram a apresentação do(s) TL(s). Apenas o Apresentador se enquadra nesta categoria. <u>Médicos com até 4 anos de formado aspirante/efetivo adimplente</u>	82,00	90,00	132,00	140,00
APRESENTADORES DE TEMAS LIVRES - Esta categoria é válida apenas para os médicos/profissionais de saúde que confirmaram a apresentação do(s) TL(s). Apenas o Apresentador se enquadra nesta categoria. <u>Médicos com até 4 anos de formado aspirante/efetivo inadimplente</u>	109,00	120,00	209,00	220,00
APRESENTADORES DE TEMAS LIVRES - Esta categoria é válida apenas para os médicos/profissionais de saúde que confirmaram a apresentação do(s) TL(s). Apenas o Apresentador se enquadra nesta categoria. <u>Médicos com até 4 anos de formado não associado</u>	121,00	135,00	221,00	235,00
APRESENTADORES DE TEMAS LIVRES - Esta categoria é válida apenas para os médicos/profissionais de saúde que confirmaram a apresentação do(s) TL(s). Apenas o Apresentador se enquadra nesta categoria. <u>Acadêmico de medicina não associado</u>	50,00	55,00	100,00	105,00
APRESENTADORES DE TEMAS LIVRES - Esta categoria é válida apenas para os médicos/profissionais de saúde que confirmaram a apresentação do(s) TL(s). Apenas o Apresentador se enquadra nesta categoria. <u>Médico não associado</u>	590,00	650,00	690,00	750,00



APRESENTADORES DE TEMAS LIVRES - Esta categoria é válida apenas para os médicos/profissionais de saúde que confirmaram a apresentação do(s) TL(s). Apenas o Apresentador se enquadra nesta categoria.

30,00	35,00	130,00	135,00
-------	-------	--------	--------

Estudantes – somente graduação

APRESENTADORES DE TEMAS LIVRES - Esta categoria é válida apenas para os médicos/profissionais de saúde que confirmaram a apresentação do(s) TL(s). Apenas o Apresentador se enquadra nesta categoria.

115,00	125,00	215,00	225,00
--------	--------	--------	--------

Profissionais de outras áreas da Saúde

Informações importantes

Devido a questões de ordem fiscal e jurídica, o recibo ao qual você tem direito, onde é descrito o objetivo do pagamento e seu respectivo valor, será emitido automaticamente pelo sistema de inscrições do evento e somente em nome do congressista, não havendo em nenhuma hipótese a emissão de recibo manual.

Confirmação da Inscrição

Após a efetivação da sua inscrição, você deverá acessar o e-commerce (<https://ecommerce.cardiol.br/>) e clicar em Histórico de Compras, selecionar o evento que você comprou e imprimir o Recibo. Lembramos que você recebe um comunicado, via e-mail, logo após a confirmação do pagamento da sua inscrição com o número da mesma, que também serve como Confirmação.

Reembolso de inscrição

Caso você já tenha efetivado sua inscrição e por algum motivo não possa comparecer ao congresso, poderá solicitar o cancelamento ao setor de pré-inscrições do Congresso por e-mail: abc@cardiol.br e será reembolsado(a), desde que a solicitação seja feita até o dia 15 de agosto de 2015, o reembolso será de 50% da quantia efetivamente paga; após esta data não haverá reembolso.

Atenção:

- Não haverá reembolso para congressistas que efetuarem inscrições na categoria errada e nem para os Patrocinados;
- Somente o próprio congressista poderá solicitar, quando de direito, o reembolso do valor da inscrição;
- A inscrição é intransferível, caso não possa comparecer ao evento, o reembolso só será realizado obedecendo as regras acima.

PARA OS MÉDICOS QUE SE INSCREVERAM ANTECIPADAMENTE, NÃO SE ESQUECER DE LEVAR A CREDENCIAL QUE ENVIAMOS PARA O SEU ENDEREÇO DE CORRESPONDÊNCIA.

Sugerimos a leitura da Resolução 96/2008 da ANVISA:

http://www.anvisa.gov.br/propaganda/rdc/rdc_96_2008_consolidada.pdf



3ª Circular

Agência de Viagens Oficial

Fellinievents

Fellini Turismo e Viagens

Rua Gen. Bento Martins, 24/401 - Centro Histórico

CEP: 90010-080 - Porto Alegre – RS

☎ 55 51 3216.6300

E-mail: cbc@felliniturismo.com.br

<http://fellinievents.com.br/br/eventos/70o-congresso-brasileiro-de-cardiologia/>

Hospedagem

HOTEL	CATEGORIAS		KM	ENDEREÇO	STATUS
	ESTRELAS	APARTAMENTOS	DISTÂNCIA EXPOTRADE		
ALTA REGGIA PLAZA	4	Standard Luxo	10,7	Rua Doutor Faivre, 846 - Centro	DISPONÍVEL
BRISTOL BRASIL 500 - DOBLY	4	Luxo	13,5	Rua Desembargador Motta, 1499 - Batel	DISPONÍVEL
HOTEL CONFIANCE BATEL	4	Standard	13,00	Rua Buenos Aires, 316 - Centro	DISPONÍVEL
HOTEL CONFIANCE RESIDENCE SOHO BATEL	4	Standard	13,6	Alameda Doutor Carlos de Carvalho, 795 - Centro	DISPONÍVEL
* NIKKO	4	Luxo	11,8	Rua Barão do Rio Branco, 546 - Centro	DISPONÍVEL
MABU BUSINESS	4	Premium	11,8	Rua XV de Novembro, 830 - Centro	DISPONÍVEL
* MABU CONVENTION	4	Master	23,1	Rua Manoel Valdomiro de Macedo, 2609 - Cidade Industrial	DISPONÍVEL
HOTEL LANCASTER	4	Luxo Superior	12,1	R. Voluntários da Pátria, 91 - Centro	DISPONÍVEL
BOURBON DOM RICARDO	4	Luxo Superior Plus	15,2	Avenida Rocha Pombo, 2400 - Águas Belas	DISPONÍVEL
DUNAMYS HOTEL	4	Apartamento	10,3	Rua Fagundes Varela, 4100 - Bacacheri, Boa Vista	DISPONÍVEL



SLAVIERO SUÍTES CURITIBA	4	Suite Suite Superior	12,5	Rua Doutor Pedrosa, 208 - Batel	DISPONÍVEL
SLAVIERO PALACE HOTEL	4	Luxo Superior Suite Master	13,00	Rua Senador Alencar Guimarães, 50 - Centro	DISPONÍVEL
SLAVIERO ROCKFELLER	4	Luxo	12,00	Rua Senador Alencar Guimarães, 50 - Centro	ESGOTADO
SLAVIERO FULL JAZZ	4	Luxo	13,6	Rua Silveira Peixoto, 1297 - Batel	ESGOTADO
HARBOR SAINT MICHEL	4	Superior	13	Rua Lamenha Lins, 71 - Centro	DISPONÍVEL
VICTORIA VILLA	4	Superior	12,00	Avenida Sete de Setembro, 2448 - Cristo Rei	DISPONÍVEL
MERCURE CURITIBA GOLDEN	4	Classic Standard	13,4	Rua Desembargador Motta 2044 - Batel	ESGOTADO
MERCURE CURITIBA SETE DE SETEMBRO	4	Standard	13,9	Av. Sete de Setembro, 5368 - Batel	ESGOTADO
MERCURE CURITIBA BATEL	4	Classic Superior Suite Junior	14,1	Rua Alferes Angelo Sampaio - 1177 Batel	ESGOTADO
MERCURE CURITIBA CENTRO	4	Superior Classic	13,3	Rua Emiliano Perneta, 747 - Centro	ESGOTADO
ADAGIO CURITIBA PARQUE BARIGUI	4	Standard	16,3	Rua Padre Anchieta, 2320 - Mercês	DISPONÍVEL
BOURBON BATEL EXPRESS	3	Superior	15,00	Avenida Visconde de Guarapuava, 4889 - Batel	ESGOTADO
SAN JUAN EXECUTIVE	3	Luxo	12,1	Avenida Sete de Setembro, 2516 - Centro	DISPONÍVEL
TRANSAMÉRICA PRIME BATEL	3	Luxo	13,4	Avenida do Batel, 1732 - Batel	DISPONÍVEL
HOTEL AMPIEZZA	3	Standard	14,00	R. Alferes Ângelo Sampaio, 2792 - Bigorrião	DISPONÍVEL



3ª Circular

SLAVIERO EXECUTIVE BATEL	3	Luxo	14,00	Avenida Visconde de Guarapuava, 4069 - Batel	DISPONÍVEL
SLAVIERO EXECUTIVE PINHAIS	3	Luxo	3,4	Avenida Camilo di Lellis, 689 - Centro	DISPONÍVEL
SLAVIERO SLIM ALTO DA XV	3	Standard	12,5	Rua Conselheiro Araújo, 435 - Centro	DISPONÍVEL
SLAVIERO SLIM CENTRO	3	Standard	12,5	Av. Luiz Xavier, 67 - Centro	DISPONÍVEL
TULIP INN SÃO JOSÉ DOS PINHAIS	3	Standard	16,00	Rua Barão do Cerro Azul, 261 - Centro/São José dos Pinhais	DISPONÍVEL
TULIP INN BATEL	3	Standard	11,8	Rua Benjamin Lins, 513 - Batel	DISPONÍVEL
TULIP INN SANTA FELICIDADE	3	Standard	19,3	Avenida Manoel Ribas, 5480 - Santa Felicidade	DISPONÍVEL
MASTER EXPRESS CURITIBA	3	Standard	11,2	Rua Francisco Torres, 285 - Centro	ESGOTADO
TREVI HOTEL	3	Standard LuXo	13,7	Rua Ebanó Pereira, 139 - Centro	DISPONÍVEL
GRANVILLE PARK HOTEL	3	Standard	12,5	R. Des. Clotário Portugal, 35 - Centro	DISPONÍVEL
LIZON CURITIBA HOTEL	3	Luxo	11,6	Avenida Sete de Setembro, 2246 - Centro	DISPONÍVEL
LAVENUE APART HOTEL	3	Apartamento	11,6	Rua 15 de Novembro, 526 - Centro	DISPONÍVEL
CURITIBA PALACE	3	Luxo Luxo Superior	12,7	Rua Desembargador Ermelino Leão, 45 - Centro	DISPONÍVEL
GOLDEN PARK HOTEL	3	Standard	11,4	Rua Eusébio da Motta, 905 - Alto da Glória	DISPONÍVEL
* NACIONAL INN TORRES	3	Econômico	11,2	Rua Mariano Torres, 976 - Centro	DISPONÍVEL



BRISTOL UPPER	3	Standard	10,00	Rua XV de Novembro, 2050 - Alto da XV	DISPONÍVEL
BRISTOL SAINT EMILION	3	Standard	13,7	Rua Visconde Do Rio Branco 1295 - Centro	DISPONÍVEL
BRISTOL CENTRO CIVICO	3	Luxo	12,3	Rua Deputado Mário de Barros, 1158 - Centro Cívico	DISPONÍVEL
BRISTOL METROPOLITAN	3	Superior	12,9	R. Emiliano Pernetta, 261 - Centro	DISPONÍVEL
* BRISTOL PORTAL DO IGUAÇU	3	Luxo	11,00	R. Velcy Bolívar Grandó, 645 - Uberaba	DISPONÍVEL
IBIS CURITIBA SHOPPING	3	Standard	14,1	Rua Brigadeiro Franco, 2154 - Centro	DISPONÍVEL
HOTEL SAVOY	3	Standard	11,9	Rua Joao Negrao, 568 - Centro	DISPONÍVEL
HARBOR HOTEL BATEL	3	Luxo	14,4	Avenida do Batel, 1162 - Batel	DISPONÍVEL
HARBOR SELF GRACIOSA	3	Standard	26,00	Rua Alberto Santos Dumont, 747 - Centro/Quatro Barras	DISPONÍVEL
DEL REY	3	Executivo Suíte Suíte Luxo	12,5	Rua Desembargador Ermelino de Leão, 18 - Centro	DISPONÍVEL

* Consultar a disponibilidade destes hotéis junto à Agência de Turismo Oficial do 70º Congresso Brasileiro de Cardiologia (Fellini Turismo)

Meios de Hospedagem

- | | | |
|---|---|---|
| <ul style="list-style-type: none"> 1 Adagio Curitiba Parque Barigui - F/03 2 Alta Regalia Plaza Hotel - F/10 3 Apolar Imóveis - H/09 4 Bourbon Batel Express - U/05 5 Bourbon Curitiba Convention Hotel - F/07 6 Bourbon Dom Ricardo - J/13 7 Bristol Brasil 500 - Dobby - H/06 8 Bristol Centro Cívico - C/09 9 Bristol Metropolitan - G/07 10 Bristol Portal do Iguaçu - V/12 11 Bristol Upper - E/10 12 Condoor Hotel - G/10 | <ul style="list-style-type: none"> 13 Curitiba Backpackers Hostel - D/07 14 Curitiba Casa Hostel - H/11 15 Curitiba Palace - F/07 16 Dunams Hotel - C/12 17 Four Points by Sheraton Curitiba - U/06 18 Golden Park Hotel - C/09 19 Gramville Park Hotel - F/06 20 Graña Palace Hotel - G/07 21 Harbor Hotel Batel - H/05 22 Harbor Saint Michel - G/06 23 Harbor Self Gastronomia - B/14 24 Hotel Ampiezza - F/04 | <ul style="list-style-type: none"> 25 Hotel Confiance Batel - H/06 26 Hotel Confiance Residence Soho Batel - G/05 27 Hotel CWB Express - G/09 28 Hotel Del Rey - F/07 29 Hotel Deville Curitiba Business - G/06 30 Hotel Golden Star - E/09 31 Hotel Nikko - G/08 32 Hotel Pestana Curitiba - G/06 33 Hotel Savoy - G/09 34 Ibis Curitiba Batel - H/06 35 Ibis Curitiba Centro Cívico - E/08 36 Ibis Curitiba Shopping - H/06 |
|---|---|---|

Notas do Parque (Curitiba)

- Campo Largo
- Vila Velha
- Foz do Iguaçu
- Museu do Paraná
- Paranaíba
- Pinheirópolis
- Princesa
- Castro

- Estoril
- Lago Litorâneo
- Parque do Pátio
- Pôrto - Colônia Industrial de Curitiba

Atrações Turísticas Culturais

- 1 Biblioteca Pública - F/07
- 2 Catedral Basílica - F/08
- 3 Casa Andrade Mattos - F/07
- 4 Casa Romário Martins - E/08
- 5 Casa Vermelha - F/07
- 6 Cinemateca - D/06
- 7 Fonte da Memória - E/07
- 8 Igreja da Ordem - E/07
- 9 Igreja do Rosário - E/07
- 10 Lago da Ordem - E/07
- 11 Memorial Arabê - D/08
- 12 Memorial de Curitiba - F/07
- 13 Memorial Italiano - D/01
- 14 Memorial Ucraino - B/02
- 15 Museu da Arte Sacra - E/08
- 16 Museu do Automóvel - D/03
- 17 Museu Egípcio Rosacruz - B/12
- 18 Museu da Imagem e do Som - F/08
- 19 Museu Paranaense - F/08
- 20 Museu Oscar Niemeyer - C/08
- 21 Ópera de Arame - B/08
- 22 Paço Municipal - F/08
- 23 Palácio Avenida (HSBC) - F/07
- 24 Pedras Filosóficas - H/12
- 25 Rua 24 Horas - G/07
- 26 Ruínas de São Francisco - E/06
- 27 Setor Histórico - E/07
- 28 Sítio do Barão - E/08
- 29 Teatro Guaíra - E/09
- 30 Teatro Pátio - F/10

Atrações Turísticas Ecológicas

- 1 Bosque Alemão - B/04
- 2 Bosque Gótierez - C/04
- 3 Bosque do Papa (João Paulo II) - C/04
- 4 Bosque de Portugal - D/12
- 5 Jardim Botânico - G/12
- 6 Mirante da Passarina - F/01
- 7 Mirante da Torre Filarmônica - D/03
- 8 Parque Barigui - E/02
- 9 Parque Náutico do Iguaçu - J/10
- 10 Parque Tangá - B/06
- 11 Parque Tingó - B/03
- 12 Processo Público - E/08
- 13 Praça da Espanha - G/05
- 14 Praça Garibaldi - F/06
- 15 Praça do Japão - I/05
- 16 Praça Osório - F/07
- 17 Praça Santos Andrade - E/08
- 18 Praça Tiradentes - F/07
- 19 Relógio das Flores - E/07
- 20 Rua das Flores (Vv de Nov.) - F/08
- 21 Univ. do Meio Ambiente - B/05
- 22 Zoológico do Pq. Iguaçu - J/09

Curitiba REGIÃO E LITORAL CONVENTION & VISITORS BUREAU



70^o CONGRESSO BRASILEIRO DE CARDIOLOGIA

- Meios de Hospedagem**
- 01 Knock Knock Hostel - D/05
 - 02 Lancaster Hotel & Business - G/07
 - 03 Lavenue Apart Hotel - F/08
 - 04 Lizom Curitiba Hotel - G/10
 - 05 Mabou Curitiba Convention - J/01
 - 06 Mabou Curitiba Business - F/08
 - 07 Master Express Curitiba - F/10
 - 08 Mercure Curitiba Batei - U/05
 - 09 Mercure Curitiba Centro - H/06
 - 10 Mercure Curitiba Golden - G/06
 - 11 Mercure Sete de Setembro - U/04
 - 12 Motel Home Curitiba Hostel - U/04
 - 13 Nacional Inn Torres - F/09
 - 14 Quality Hotel Curitiba - H/05
 - 15 Radisson Hotel Curitiba - U/05
 - 16 RockMeller Slaviero Conceptual - H/08
 - 17 Roochelle Corporate Hotel - F/09
 - 18 San Juan Executive - G/09
 - 19 Slaviero Conceptual Full Jazz - U/05
 - 20 Slaviero Executive Batei - H/06
 - 21 Slaviero Executive Pinhais - E/14
 - 22 Slaviero Palace Hotel - G/07
 - 23 Slaviero Slim Alto da XV - E/10
 - 24 Slaviero Slim Centro - F/07
 - 25 Slaviero Suites Curitiba - H/07
 - 26 Thevi Hotel - F/07
 - 27 Transamerica Prime - Batei Curitiba - H/05
 - 28 Tulip Inn Batei - H/06
 - 29 Tulip Inn Santa Felicidade - C/02
 - 30 Tulip Inn São José dos Pinhais - J/13
 - 31 Victoria Villa - G/09



Transportes - transportations

- 01 Aeroporto Afonso Pena - E/13
- 02 Rodoferroviária - G/10

LEGENDA - LEGEND

- 01 Linha Turismo/Tourism Line (041) 3352-8000
- 02 Informações/Information
- 03 Espaços Culturais/Cultural Areas
- 04 Eventos e Feiras (Events, Expositions and Fairs)
- 05 Museus/Museums
- 06 Shopping Centers/Shopping Centers
- 07 Teatros/Theatres



Aplicativo Curitiba

Prossiga

Room Tax/Doação room tax

Room Tax/Doação para o Turismo, para benefícios e conforto nos hotéis associados ao CCVB, colabore você também! Conheça todos os benefícios no site www.curitiba.gov.br

DISTÂNCIAS

Mapa ilustrativo, apenas figurativo. O traçado é uma síntese das Ruas principais de Curitiba e PRs e BRs de entradas e saídas da Cidade.

- Distância da Praça Tiradentes até a Rodoferroviária (2,2km), Centro Cívico (2,4km), Aeroporto Afonso Pena (17km).
- Praça Tiradentes até o Expoltrade Center (11,8km).

- Aeroporto Executivo - Ônibus**
- 01 Rodoferroviária - G/10
 - 02 Teatro Guaíra - E/9
 - 03 Receita Federal - F/08
 - 04 Biblioteca Pública - F/07
 - 05 Rua 24 horas - G/07
 - 06 Aeroporto - J/14
- www.stacoesajeste.com.br



3ª Circular

Cantinho do Coração - Presentes



Visite o **Cantinho do Coração – Presentes**, no Piso 1, e conheça as novidades que preparamos para você!

Parte do valor arrecadado é destinado às ações de Prevenção e Promoção da Saúde Cardiovascular da População.

Estande de Tecnologia no Congresso

O Estande de Tecnologia do 70º Congresso Brasileiro de Cardiologia oferecerá serviços, curso e suporte aos congressistas e palestrantes durante todos os dias do evento, de acordo com a programação científica.

Alguns dos serviços disponibilizados serão: acesso a computadores para navegação gratuita; acesso gratuito à rede wifi; criação de homepages dos associados; consulta às publicações da SBC; curso sobre o Consultório Digital da SBC; divulgação e inscrições nos cursos da Universidade Corporativa da SBC; suporte individual aos usuários dos serviços e sistemas do Portal da SBC.





Curso sobre o Consultório Digital da SBC

O curso terá demonstrações práticas de todos os recursos do Consultório Digital e apresentação dos novos módulos do sistema. Durante as aulas, será possível tirar as dúvidas e apresentar sugestões para o aperfeiçoamento do software.

Consultório Digital da SBC

Software oferecido pela Sociedade Brasileira de Cardiologia (SBC) gratuitamente a todos os seus associados com o objetivo de otimizar seus consultórios. É totalmente desenvolvido pela SBC, com atualizações constantes e suporte técnico especializado.

Para saber mais sobre este sistema, acesse o site: <http://www.consultorioidigital.com.br>

Congresso Virtual da SBC

O Congresso Virtual da SBC oferece educação continuada a distância para atualização de modo flexível e com qualidade.

É uma ótima oportunidade para quem não poderá comparecer ao evento presencial, e também para quem deseja assistir às principais atividades de interesse. Os interessados em se inscrever no 70º Congresso Virtual da SBC, que estará disponível no início de 2016, poderão se dirigir ao estande de internet durante o congresso ou acessar o site <http://www.congressovirtual.com.br/>

Palestras SBC on Demand

Novo Projeto de educação continuada a distância. Basta montar sua grade de palestras e assistir em computadores e equipamentos móveis. As inscrições nas palestras estarão disponíveis na página de inscrições on-line do Portal Cardiol logo após o evento.

Cursos a Distância da Universidade Corporativa da SBC

Divulgação e inscrições dos cursos a distância da Universidade Corporativa da SBC, com apoio técnico no local.

Diário do Congresso

Durante o congresso, haverá edições diárias do Jornal do Congresso com notícias dos principais acontecimentos do evento. Não deixe de conferir.



3ª Circular

Relacionamento com o Associado

Espaço exclusivo para o atendimento ao associado da SBC. Neste local, o associado poderá:

- Atualizar seu cadastro;
- Obter declarações de sócio;
- Obter recibos de anuidades e congressos;
- Obter informações sobre os benefícios que a SBC oferece;
- Alterar a senha do e-mail Cardiol;
- Quitar eventuais débitos;
- Novas filiações.

Estande da CAAM – Comissão de Apoio aos Acadêmicos de Medicina – Espaço Exclusivo

Uma comissão formada por acadêmicos de Curitiba estará disponível, neste espaço, para dar total suporte ao acadêmico de Medicina, esclarecendo dúvidas sobre o congresso e assuntos de interesse para o acadêmico.

Neste espaço serão distribuídos programas com atividades científicas voltadas para os acadêmicos de Medicina, selecionadas do Programa Oficial do Congresso, guia turístico com informações sobre a cidade de Curitiba e informações sobre como se filiar à SBC.

TEC – Título de Especialista em Cardiologia

PROVA DO TEC 2015 - Informações Gerais

Data e local da Prova Teórica e Prova Teórico-Prática

A prova teórica será realizada no dia 17 de setembro de 2015 (quinta-feira) no Expo Unimed Curitiba - Rua Prof. Pedro Viriato Parigot de Souza, 5300 - Campo Comprido, Curitiba / PR, das 13 horas às 18 horas e 30 minutos.

A prova teórico-prática será realizada no dia 19 de setembro de 2015 (sábado), no A Prova Teórico-Prática será realizada no dia 19 de setembro de 2014 (sábado), Auditório 2 - Sede do 70º Congresso da SBC - Expotrade Convention Center, localizado na Rodovia Deputado João Leopoldo Jacomel, nº 10.454 - Vila Amélia - Pinhais - PR, das 17h00 às 18h30 (aplicação da prova prática para os candidatos selecionados)



Resultado da Análise Curricular e Recursos

A pontuação da análise curricular estará disponível na página do TEC até 28 de agosto de 2015. O candidato terá até o dia 8 de setembro de 2015 para solicitar revisão da pontuação recebida.

Resultado da Prova Teórica e Prova Teórico-Prática

O gabarito e o resultado da Prova Teórica estarão disponíveis no dia 19 de setembro de 2015 (sábado), a partir das 10h da manhã, na área de credenciamento da sede do 70º Congresso Brasileiro de Cardiologia (Expotrade Convention Center, localizado na Rodovia Deputado João Leopoldo Jacomel, nº 10.454 - Vila Amélia - Pinhais - PR).

O resultado da Prova Prática estará disponível no dia 20 de setembro de 2015 (domingo), a partir das 10h da manhã, na área de credenciamento da sede do 70º Congresso da Sociedade Brasileira de Cardiologia (Expotrade Convention Center, localizado na Rodovia Deputado João Leopoldo Jacomel, nº 10.454 - Vila Amélia - Pinhais - PR).

Mais informações acesse o Portal do TEC: <http://educacao.cardiol.br/tecsbc/>

Temas Livres

A apresentação dos Temas Livres Oraís será realizada das 15:00 às 16:30 nos dias 19 e 20 de setembro de 2015.

19/09/2015		
Auditório	Pavimento	Capacidade
4	1	500
5	1	500
9	1	160
10	1	160
11	1	160
12	1	160
14	1	160
15	1	80
16	1	80
18	2	320
19	2	320
20	2	240
21	2	240
22	2	240

20/09/2015		
Auditório	Pavimento	Capacidade
3	1	500
4	1	500
5	1	500
9	1	160
10	1	160
11	1	160
12	1	160
13	1	160
14	2	160
15	2	80
16	2	80
18	2	320
19	2	320
20	2	240
21	2	240
22	2	240



3ª Circular

A apresentação dos Temas Livres Pôsteres - **Área médica** será realizada nos horários de 10:00 às 10:30 ou 16:30 às 17:00 nos dias 19 e 20 de setembro de 2015.

A apresentação dos Temas Livres Pôsteres - **Área não médica** será realizada no horário de 11:00 às 17:00 no dia 18 de setembro de 2015.

Publicação

Os resumos aprovados serão publicados, para consulta, no Portal da SBC, na Internet (www.cardiol.br) e nos suplementos dos Arquivos Brasileiros de Cardiologia.

Atenção:

O Tema Livre aprovado deverá ser apresentado pelo PRIMEIRO autor do trabalho, que obrigatoriamente deverá estar inscrito no Congresso. Só excepcionalmente e com justificativa prévia, um dos coautores poderá apresentar o tema livre. A inscrição poderá ser efetuada previamente ou no local do evento, na Secretaria de Inscrições.

Concurso dos Melhores Temas Livres

Concurso dos Melhores Temas Livres

19 de setembro de 2015		20 de setembro de 2015	
Melhor Tema Livre Jovem Pesquisador 70^o CBC/2015		Melhor Tema Livre Jovem Pesquisador 70^o CBC/2015	
Auditório 18	15:00 às 16:30	Auditório 18	15:00 às 16:30
Melhor Tema Livre Sênior 70^o CCB/2015		Melhor Tema Livre Sênior 70^o CCB/2015	
Auditório 19	15:00 às 16:30	Auditório 19	15:00 às 16:30
19 de setembro de 2015 Concurso Melhor Relato de Caso 70^o CBC/2015			
Auditório 20	15:00 às 16:30		
19 de setembro de 2015 Concurso Melhor Pôster 70 CBC/2015		20 de setembro de 2015 Concurso Melhor Pôster 70 CBC/2015	
Área de Pôsteres 01	10:00 às 10:40	Área de Pôsteres 01	10:00 às 10:40



Serão Premiados os dois vencedores de cada Categoria, conforme tabela abaixo:

Melhores Relatos de Caso	R\$ 2.000,00
Melhores Temas Livres Murais	R\$ 3.000,00
Melhores Temas Livres “Jovem Pesquisador”	R\$ 10.000,00
Melhores Temas Livres “Pesquisador Sênior”	R\$ 10.000,00

Cursos TECA A (Treinamento de Emergências Cardiovasculares – Avançado)



A Sociedade Brasileira de Cardiologia, durante o 70º Congresso Brasileiro de Cardiologia, realizará dois Cursos **TECA A - Treinamento de Emergências Cardiovasculares – Avançado** a Preços Especiais.

Além disso, dentro da Área de Exposições do Congresso, teremos algumas demonstrações abordando: Acidente Vascular Encefálico, Síndrome Coronariana Aguda Pós-Parada Cardíaca e estações de Insuficiência Cardíaca, que são os diferenciais do Curso TECA.

Publico Alvo: Médicos, Enfermeiros e Estudantes de Medicina do último ano.

Os Cursos dão direito a Certificado e Carteirinha com validade de 2 anos a todos os aprovados.

Inscrições a Preços Especiais – VAGAS LIMITADAS!

Para efetivar sua inscrição, acesse o site: ecommerce.cardiol.br

Datas

1º curso – 18 e 19/09/2015

2º curso – 20 e 21/09/2015



3ª Circular

Valores

Não Sócio da SBC

- Normal – R\$ 1.250,00
- Preço Especial – R\$ 1.125,00
- Preço Especial – Se o aluno também estiver inscrito no Congresso Brasileiro de Cardiologia – R\$ 1.000,00

Sócio da SBC

- Normal – R\$ 1.100,00
- Preço Especial – R\$ 990,00
- Preço Especial – Se o aluno também estiver inscrito no Congresso Brasileiro de Cardiologia – R\$ 880,00

Mais Informações

Setor de Cursos

Tel: (11) 3411-5527 / 5528 – (21) 3478-2759

Secretaria de Credenciamento e Secretaria Científica

Datas e Horários

Atividades	17/09 quinta-feira	18/09 sexta-feira	19/09 sábado	20/09 domingo	21/09 segunda-feira
Atividades Científicas	-----	09h00 18h30	8h30 18h30	8h30 18h30	8h30 14h00
Secretaria de Credenciamento	12h00 18h30	7h00 18h30	7h00 18h30	7h00 18h30	7h30 14h00
Secretaria Científica		7h30 18h30	7h00 18h30	7h00 18h30	7h00 14h30



ANVISA e CFM – Normas

Público em Geral: Em cumprimento às normas relativas à publicidade e propaganda instituídas pela **RDC nº 102/00**, da Diretoria Colegiada da ANVISA, informamos que será proibida a entrada de crianças e/ou demais pessoas não habilitadas a prescrever e/ou dispensar medicamentos, na aérea de exposição, salas e/ou auditórios do 70º Congresso Brasileiro de Cardiologia.

Palestrantes: O Conselho Federal de Medicina (CFM) e a Agência Nacional de Vigilância Sanitária (ANVISA) obrigam a todos os palestrantes de eventos científicos a seguirem, estritamente, a regra disposta no **Artigo 42 - §2º** *“Os palestrantes de qualquer sessão científica que estabeleçam relações com laboratórios farmacêuticos ou tenham qualquer outro interesse financeiro ou comercial devem informar potencial conflito de interesses aos organizadores dos congressos, com a devida indicação na programação oficial do evento e no início de sua palestra, bem como, nos anais, quando estes existirem.”* Da **RDC nº 102/00**, principalmente, no que diz respeito à indicação ou não do **Potencial Conflito de Interesses**.

Conflito de Interesses: A SBC, sob pena de ser autuada, determina a todos os palestrantes que apresentem no início de todas as suas participações científicas no 70º Congresso Brasileiro de Cardiologia, os slides informando possuírem ou não conflito de interesses. Os slides sobre o Potencial Conflito de Interesses estarão disponíveis no mídiadesk. Os palestrantes poderão solicitar auxílio dos operadores para a identificação dos mesmos.

Mídiadesk

Sugerimos aos palestrantes que compareçam à Central de Multimídia-Desk (com, pelo menos, 12 horas de antecedência da sua apresentação), para teste e entrega de seus CDS/pen-drive, devidamente identificados, constando o nome do palestrante, o slide de Potencial Conflito de Interesses (obrigatoriedade da ANVISA), o tipo da atividade, o tema central e o tema de sua palestra. Ex.: João da Silva; Colóquio arritmias; desfibrilador implantável.

Os slides sobre o Potencial Conflito de Interesses estarão disponíveis no mídiadesk. Os (As) palestrantes, no momento em que forem passar suas palestras, poderão solicitar auxílio dos operadores para a identificação dos mesmos.

As palestras em vídeo deverão ser salvas no formato: **W.M.V.** Não utilize os formatos **A.V.I / M.P.E.G.** ou **M.O.V.** (podem dar problemas), não é 100% seguro. Sugerimos utilizar o assistente de viagem ou pacote para CD. Desta forma, não deixará de copiar nenhum vídeo, pois, no momento em que o arquivo for salvo, ele acusará caso falte algum.

Leve seu vídeo em CD e Pen Drive, pois caso haja qualquer problema em uma opção, você terá a 2ª opção.

Copiem o arquivo para essas mídias (CD e Pendrive) **não arrastem e sim copiem**, pois pode haver qualquer problema no momento de arrastá-lo(s).



3ª Circular

O Programa Oficial do evento será gerado na plataforma: WINDOWS 7 - OFFICE 2007.

Obs.: Solicitamos a gentileza de evitar o uso de laptop, visto que a sua utilização torna a conexão mais lenta.

Atenção: Existem milhares de programas que criam e transformam vídeos VHS, Betacam e outros em vídeos que serão apresentados em computador. O dispositivo para rodar esses vídeos, nos respectivos programas, se chama CODEC. Para evitar atrasos na instalação de sua apresentação, ao inserir ou criar o vídeo de uma palestra, anexe o CODEC na mesma pasta do vídeo da apresentação. Esse será instalado junto com a apresentação da palestra, e o vídeo funcionará de forma correta em qualquer máquina.

Tradução Simultânea

Haverá tradução simultânea inglês x português x inglês nos auditórios 03, 06 e 07. Os receptores deverão ser retirados nos auditórios onde acontecerão as atividades internacionais. Lembramos que o receptor só será entregue àqueles que deixarem um documento de identificação (original) com foto e o mesmo só será devolvido após a devolução dos receptores. Este serviço também será disponibilizado nos Simpósios Satélites em que houver esta necessidade.

Transporte

Para os congressistas e palestrantes hospedados nos hotéis oficiais do 70º CBC, haverá cortesia de transfer para o local do evento, no sistema ida e volta. Pontos de embarque e rotas serão informados no Programa Final.

Estacionamento

Seguem abaixo valores do estacionamento praticados pelo Expotrade, e a política de preços, que deverá ser pago por todos os veículos que utilizarem o local.

Ressaltamos que o preço mencionado é de responsabilidade do Expotrade, estando sujeito à alteração sem prévio aviso.

Valores de estacionamento:

Veículos e motos	R\$ 20,00 por acesso
Veículos e motos	R\$ 25,00 a diária
Ônibus e vans	R\$ 50,00 por acesso
Ônibus e vans	R\$ 60,00 a diária



Atendimento Médico

Haverá ambulatório e ambulância disponíveis para qualquer eventualidade médica durante o evento.

Campanha contra o Fumo

Sabemos que o fumo é um fator de risco para o coração. Por isso, a Sociedade Brasileira de Cardiologia está cada vez mais envolvida nesta campanha. Vamos dar um grande e saudável exemplo não fumando nas dependências do Expotrade.

Grade Geral do 70º Congresso Brasileiro de Cardiologia

		70º CONGRESSO BRASILEIRO DE CARDIOLOGIA					
SEXTA-FEIRA 18/Set		SÁBADO 19/Set		DOMINGO 20/Set		SEGUNDA-FEIRA 21/Set	
11:00 - 12:30	<i>Atividades Especiais</i>	08:30 - 10:00	<i>Congresso</i>	08:30 - 10:00	<i>Congresso</i>	08:30 - 10:00	<i>Congresso</i>
12:30 - 13:00	Intervalo	10:00 - 10:30	Intervalo / Pôsteres	10:00 - 10:30	Intervalo / Pôsteres	10:00 - 10:30	Intervalo
13:00 - 14:30	<i>Atividades Especiais</i>	10:30 - 12:00	<i>Congresso</i>	10:30 - 12:00	<i>Congresso</i>	10:30 - 12:00	<i>Congresso</i>
14:30 - 15:00	Intervalo	12:00 - 15:00	<i>Simpósios Satélites</i>	12:00 - 15:00	<i>Simpósios Satélites</i>	12:00 - 12:30	Intervalo
15:00 - 16:30	<i>Atividades Especiais</i>	15:00 - 16:30	<i>Temas Livres</i>	15:00 - 16:30	<i>Temas Livres</i>	12:30 - 14:00	<i>Congresso</i>
16:30 - 17:00	Intervalo	16:30 - 17:00	Intervalo / Pôsteres	16:30 - 17:00	Intervalo / Pôsteres		
17:00 - 18:30	<i>Atividades Especiais</i>	17:00 - 18:30	<i>Congresso</i>	17:00 - 18:30	<i>Congresso</i>		
18:40	<i>Solenidade de Abertura</i>						



Atividades Especiais – 18 de setembro de 2015

Programe-se, antecipe a sua vinda e participe das Atividades Especiais, que acontecerão nos Auditórios do Expotrade, no dia 18 de setembro (sexta-feira). Desfrute de uma Programação Científica riquíssima, que foi especialmente construída pela SBC, seus Departamentos Especializados e pelos principais Centros de referência da Cardiologia Mundial.

AUDITÓRIO	PAX	HORÁRIO	DEPARTAMENTO	PAVIMENTO
1	600	15h às 18h30	Departamento de Ergometria, Exercício, Cardiologia Nuclear e Reabilitação Cardiovascular – DERC	1º
4	500	15h às 18h30	Departamento de Insuficiência Cardíaca – DEIC	1º
5	500	15h às 18h30	Departamento de Cardiogeriatrics – DECAGE	1º
7	320	15h às 18h30	Departamento de Aterosclerose – DA	1º
10	160	11h às 14h30	Casa de Saúde São José	1º
10	160	15h às 18h30	Departamento de Cardiologia da Mulher – DCM	1º
11	160	11h às 14h30	Sociedade Brasileira de Cirurgia Cardiovascular – SBCCV	1º
11	160	15h às 18h30	Hospital da Bahia	1º
18	320	15h às 18h30	Departamento de Imagem Cardiovascular – DIC	2º
19	320	11h às 18h30	Departamento de Cardiologia Clínica – DCC	2º
20	240	11h às 14h30	Departamento de Hipertensão Arterial – DHA	2º
20	240	15h às 18h30	Departamento de Fisiologia Cardiovascular e Respiratória – DFCVR	2º
22	240	15h às 18h30	Sociedade Brasileira de Arritmias Cardíacas – SOBRAC	2º

Constam na relação acima as atividades especiais confirmadas até a data de 30/06/2015.

Importante: Estas atividades são de responsabilidade única e exclusiva dos seus organizadores (Instituição/Departamento/Hospital). Sendo assim, a SBC se exclui de qualquer responsabilidade quanto à sua organização e cobrança de quaisquer taxas para inscrição nas mesmas.

IX SIMPÓSIO HOSPITAL DA BAHIA



70º CONGRESSO
BRASILEIRO DE
CARDIOLOGIA

DATA: 18 A 21 DE SETEMBRO DE 2015
EXPOTRADE
CENTRO DE CONVENÇÕES
CURITIBA / PR

NOVOS DESAFIOS NO TRATAMENTO DA SÍNDROME CORONARIANA AGUDA

Data: 18 de setembro de 2015 | Horário: 15h00 às 18h30
Local: Expotrade Convention Center, auditório 11 - Curitiba - PR

PROGRAMA

- 15h00 **Abertura**
Jadelson Andrade (BA)
- 15:10 15:30 **Caso Clínico: IAM com Supra de ST por oclusão do Tronco da Coronária Esquerda**
Coordenação: **Jadelson Andrade (BA)**
Apresentação: **Marianna Andrade (BA)**
Debatedores: **Leopoldo Piegas (SP)**
José Carlos Brito (BA)
- 15:30 16:30 **SIMPÓSIO I**
Coordenação: **Dra. Marianna Andrade (BA)**
- 15:30 15:45 **Lesão de TCE: quando podemos indicar angioplastia?**
Palestrante: **Dr. Pedro Lemos (SP)**
- 15:45 16:00 **Indicação de FFR na lesão não culpada no IAM com supra de ST**
Palestrante: **Dr. José Carlos Brito (BA)**
- 16:00 16:15 **Angioplastia de resgate e angioplastia pós trombolítico: o que dizem as evidências?**
Palestrante: **Dr. Luis Alberto Piva Mattos (SP)**
- 16:15 16:30 **Debate**
- 16:30 17:00 **Intervalo**
- 17:00 - 18:00 **SIMPÓSIO II**
- 17:00 17:15 **Existe espaço para introdução dos novos anticoagulantes pós SCA para redução do risco isquêmico?**
Palestrante: **Dr. Oscar Dutra (RS)**
- 17:15 17:30 **Qual a melhor combinação de antiplaquetários e anticoagulantes na SCA em portadores de fibrilação atrial?**
Palestrante: **Dra. Marianna Andrade (BA)**
- 17:30 17:45 **Como tratar o sangramento associado aos novos anticoagulantes?**
Palestrante: **Dr. Roberto Giraldez (SP)**
- 17:45 18:05 **Debate**
- 18:05 18:30 **Conferência: Terapia tripla (antiplaquetários e anticoagulantes): um desafio atual**
Palestrante: **Dr. Leopoldo Piegas (SP)**
- 18:30 **Encerramento**

PALESTRANTES



Jadelson Andrade (BA)

- Superintendente do Hospital da Bahia
- Diretor do Serviço de Cardiologia do Hospital da Bahia
- Presidente da Sociedade Brasileira de Cardiologia (2012-2013)



Dr. Luis Alberto Piva Mattos (SP)

- Diretor Científico da Sociedade Brasileira de Cardiologia (2012-2013)
- Coordenador de Hemodinâmica da Rede D'OR (SP-PE)



Pedro Lemos (SP)

- Diretor do Serviço de Hemodinâmica e Cardiologia Intervencionista do InCor HCFMUSP
- Coordenador Técnico do Serviço de Hemodinâmica e Cardiologia Intervencionista do Hospital Sirio-Libanês



Roberto Rocha Corrêa Veiga Giraldez (SP)

- Doutorado em Cardiologia pela Faculdade de Medicina da Universidade de São Paulo
- Médico Assistente da Unidade Clínica de Coronariopatia Aguda (UCCA) do Instituto do Coração - InCor - HCFMUSP
- Professor Colaborador da Disciplina de Cardiopneumologia da Faculdade de Medicina da Universidade de São Paulo
- Médico Editor do CardioSource no Brasil



Leopoldo Soares Piegas (SP)

- Professor Livre-Docente FMUSP
- Médico Assistente HCor - Hospital do Coração



José Carlos Brito (BA)

- Coordenador do Serviço da Hemodinâmica do Hospital da Bahia
- Coordenador do Serviço de Hemodinâmica do Hospital Santa Isabel



Oscar Pereira Dutra (RS)

- Especialista em Cardiologia do Instituto de Cardiologia do Rio Grande do Sul
- Fellow European Society of Cardiology - ESC
- Professor Associado da CTI do Instituto de Cardiologia do Rio Grande do Sul



Marianna Andrade (BA)

- Coordenadora do Serviço de Cardiologia do Hospital da Bahia
- Chefe da UTI Cardíaca do Hospital da Bahia
- Presidente do IEP-HBA
- Doutorado em Cardiologia INCOR (SP)

Realização



IEP
Instituto de Ensino e Pesquisa

Apoio





Programação Científica – Atividades Especiais

SBC/DERC

Departamento de Ergometria, Exercício, Cardiologia Nuclear e Reabilitação Cardiovascular – Auditório 01 (Capacidade 600)

Simpósio Internacional do DERC – Congresso de Curitiba – 2015

15:00 – 15:10 **Abertura Atividade Especial DERC - Olhando o Exercício como Ferramenta Indispensável à Vida**

15:10 – 16:30 **Grande Colóquio: “Estratégias de “Screening” e de Estratificação de Risco Empregando o Exercício e Métodos Associados”**

- 1) Exercícios de Endurance e Esportes Extremos
- 2) O Cardiopata Pode ser Liberado para Competições Esportivas
- 3) A Visão Atual da Morte Súbita no Esporte
- 4) Qual o Olhar Atual para a “Carga Isquêmica” dentro do Processo de Decisão Clínica - Situação Atual do Estudo ISCHEMIA
- 5) O Teste Ergométrico é o Método mais Custo Efetivo para o Início do Processo de Estratificação de meu Paciente com DAC – A visão das Diretrizes Atuais
- 6) A Medicina Baseada em Evidências e a Intensidade do Treinamento - Quanto mais Melhor?
 - 6a) Na ICC Compensada
 - 6b) Na DAC Estável
 - 6c) Na população Saudável e nos Esportistas
- 7) Qual a Verdade sobre os Exercícios Resistidos, Como Aplicá-los Dentro de Programas de Prevenção Secundária
- 8) Doping e Olimpíadas - O que o Clínico Precisa Conhecer
- 9) O que Realizar Primeiro Quando a Investigação Inicial Caracteriza “Probabilidade Intermediária ou Alta de DAC e/ou Isquemia” - Estudo de Perfusão pela MN ou Angio CT de Coronárias?
- 10) Peculiaridades na Investigação das Mulheres
- 11) Como Usar na Prática Atual o Teste Cardiopulmonar de Exercício
- 12) Interpretando as Novas Variáveis Incorporadas ao Teste Ergométrico - Estabelecendo Conceitos Definidos
- 13) Recomendações Atuais para Exercício em Populações Especiais – Diabéticos, Idosos, Dispositivos Implantados e Marcapassos, Doença Pulmonar Obstrutiva Crônica
- 14) Na presença de Disfunção Ventricular, Como Decidir entre a Manutenção do Tratamento Clínico ou Transplante Cardíaco

16:30 – 17:00 **Intervalo**

17:00 – 17:30 **Conferência Internacional - Os Grandes Estudos Baseados em Evidências e o Impacto no Processo de Decisão Clínica**

17:30 – 18:30 **Casos da Prática Clínica e Processo de Decisão Médica**

Caso 1 - DAC: Diagnóstico e Prognóstico



SBC/DEIC

Departamento de Insuficiência Cardíaca – Auditório 04 (Capacidade 500)

Insuficiência Cardíaca Crônica e Aguda – Atualização 2015

- 15:00 – 15:10** **Boas Vindas**
- 15:10 – 16:30** **Insuficiência Cardíaca Crônica**
- 15:10 – 15:25 Diagnóstico Clínico e Etiológico da Insuficiência Cardíaca. Como Proceder em 2015?
- 15:25 – 15:40 Tratamento Farmacológico. O que Devo Fazer em 2015?
- 15:40 – 15:55 Ressincronizadores e Desfibriladores. Para Quem Indicar em 2015?
- 15:55 – 16:10 Transplante Cardíaco. Quando Indicar em 2015?
- 16:10 – 16:30 Discussão
- 16:30 – 17:00** **Intervalo**
- 17:00 – 18:30** **Insuficiência Cardíaca Aguda**
- 17:00 – 17:15 Epidemiologia e Avaliação da Insuficiência Cardíaca Aguda. Como Proceder em 2015?
- 17:15 – 17:30 Tratamento Farmacológico da Insuficiência Cardíaca Aguda. O que Fazer em 2015?
- 17:30 – 17:45 Síndrome Cardiorrenal: Fisiopatologia e Tratamento em 2015?
- 17:45 – 18:00 Suporte Mecânico Ventricular. Quando e Qual Indicar em 2015?
- 18:00 – 18:30 Discussão

SBC/DECAGE

Departamento de Cardiogeriatría – Auditório 05 (Capacidade 500)

- 15:00 – 15:30** **Abertura - Conferência - Novos Anticoagulantes Orais em Octagenários e Nonagenários - Riscos ou Benefícios**
- 15:30 – 16:30** **Discussão de Caso Clínico**
- 16:30 – 17:00** **Intervalo**
- 17:00 – 18:30** **Quando o Cardiogeriatra Deveria Pensar Duas Vezes Antes de...**
- Prescrever Hipolipemiante aos muito Idosos Dislipidemicos Clínicamente Estáveis
 - Reduzir a PA Ligeiramente Elevada em Idosos Assintomáticos
 - Solicitar Angiotomografia Coronária antes de Uma Avaliação Funcional de Perfusão coronária.
 - Desestimular o Consumo de Medicamentos para Tratar a Disfunção Sexual pelo Temor de Latrogenia em Pacientes que Usam Drogas Antihipertensivas e Antiisquemicas.
 - Contra-Indicar Intervenções Coronárias / Valvares em Função da Idade Avançada.



3ª Circular

SBC/DA

Departamento de Aterosclerose – Auditório 07 (Capacidade 320)

Simpósio Anual do Departamento de Aterosclerose - 2015

- 15:00 – 15:05** **Abertura do Simpósio Anual**
- 15:05 – 15:45** **Conferências Internacionais de Abertura:**
- 15:05 – 15:25 *No LDL Goals, 7.5% Threshold for Treatment, New Tool for Risk Calculation... Why All These Changes? The ACC/AHA Cholesterol Guidelines*
- 15:25 – 15:45 *New Therapeutics for the Treatment of Hypercholesterolemia*
- 15:45 – 16:30** **Mesa Redonda: Dilemas na Prevenção Cardiovascular II**
- 15:45 – 15:58 Mulheres em Prevenção Primária
- 15:58 – 16:11 Estratificação no Diabético
- 16:11 – 16:24 Segurança das Estatinas: Há Motivo para Preocupação?
- 16:24 – 16:30 Discussão
- 16:30 – 17:00** **Intervalo**
- 17:00 – 17:20** **Conferência Internacional: *LDL Reduction: How Low is Too Low?***
- 17:20 – 18:30** **Mesa Redonda: Dilemas na Prevenção Cardiovascular II**
- 17:20 – 17:35 Análise Crítica das Diretrizes Atuais na Prevenção de Doenças Cardiovasculares
- 17:35 – 17:50 Quando Associar outro Hipolipemiante à Estatina?
- 17:50 – 18:05 Vitamina D e Risco Cardiovascular
- 18:05 – 18:20 Discussão
- 18:20 – 18:30 Encerramento

Casa de Saúde São José – Auditório 10 (Capacidade 160)

III Oficina de Casos Clínicos da Casa de Saúde São José Como Resolvo os Casos do Mundo Real

- 11:00 – 11:05** **Abertura**
José Luiz Bichuetti, superintendente da Associação Congregação de Santa Catarina
- 11:05 – 12:30** **1º Módulo**
Moderadores: Dr. Fabrício Braga, Dr. José Kezen, Leonardo Arantes e Milena Espelta
- 11:05 – 11:35 Insuficiência Cardíaca Crônica de Difícil Controle por Miocardite. O que Fazer?
Apresentador: Dr. Gustavo Luiz Gouvêa de Almeida Junior
- 11:35 – 12:05 Idoso de 95 Anos com Lesão de Tronco e Angina de Difícil Controle
Apresentador: Rodrigo Guerreiro
- 12:05 – 12:30 Atleta Profissional com Carreira Ameaçada: Coração de Atleta ou Cardiopatia
Apresentador: Fabrício Braga



- 12:30 – 13:00** **Intervalo**
- 13:00 – 14:30** **2º Módulo**
Moderadores: Dr. Roberto Hugo, Dr. Augusto Neno, Dr. Leonardo Arantes, Vinícius Francischetti
- 13:00 – 13:30** Atleta Amador com MS Abortada em Corrida de Rua.
Apresentador: Fabrício Braga
- 13:30 – 14:00** Caso em Cirurgia Cardíaca
Apresentador: Valdo Carreira
- 14:00 – 14:30** O que Estamos Fazendo de Novo em Tomografia Cardiovascular nos Nossos Pacientes.
Apresentador: Dr. Ilan Gottlieb
- 14:30** **Encerramento**

SBC/DCM

Departamento de Cardiologia da Mulher – Auditório 10 (Capacidade 160)

- 15:00 – 16:10** **Mesa Redonda: A Doença Cardiovascular no Século XXI - Particularidades e Impacto na Morbimortalidade no Sexo Feminino.**
- 15:00 – 15:15 Infarto Agudo do Miocárdio em Mulheres Jovens (Antes dos 55 Anos) - Apresentação Clínica, Intervenções na Emergência, Desfechos Clínicos.
- 15:15 – 15:30 Há Diferenças no Cuidado e nos Desfechos Clínicos em Homens e Mulheres com Insuficiência Cardíaca?
- 15:30 – 15:45 Anticoagulação para Prevenção de Acidente Vascular Cerebral em Pacientes com Fibrilação Atrial - Há Diferenças entre os Gêneros?
- 15:45 – 16:00 Acidente Vascular Cerebral em Mulheres - Particularidades Quanto aos Fatores de Risco, Apresentação Clínica, Sequelas.
- 16:00 – 16:10 Discussão
- 16:10 - 16:30** **Palestra: Fatores de Risco Cardiovascular Não-Valorizados em Mulheres.**
- 16:30 – 17:00** **Intervalo**
- 17:00 – 17:40** **Gestação e Doença Cardiovascular**
- 17:00 – 17:15 Gestação em Portadoras de Cardiopatia Congênita Corrigida e Não-Corrigida - Como Estratificar o Risco?
- 17:15 – 17:30 Gestação em Portadoras de Dispositivos Implantáveis: Marcapassos, Cardioversores-Desfibriladores e Ressincronizadores - O que é Necessário Saber?
- 17:30 – 17:40 Discussão
- 17:40 – 18:30** **Colóquio sobre Cardiopatia na Gravidez e Puerpério: Diabetes Mellitus. Insuficiência Cardíaca. Anticoagulação. Hipertensão Pulmonar. Tromboembolismo Venoso. Medicamentos na Gestação e Amamentação. Contracepção.**



3ª Circular

SBC/SBCCV

Sociedade Brasileira de Cirurgia Cardiovascular – Auditório 11 (Capacidade 160)

- 11:00 – 12:30** **Mechanical Circulatory Support State of the Art**
- 11:00 – 11:20 Failure to Wean from Cardiopulmonary Bypass After CABG. Support is Provided by Unilateral Right, Left or BiVAD Centrimag?
- 11:20 – 11:40 Known Transplant Candidate has an Arrest or Sudden Deterioration while Waiting for a Transplant. ECMO, BiVAD or TAH?
- 11:40 – 12:00 Fully Implantable LVADs: Where are We?
- 12:00 – 12:30 Discussion
- 12:30 – 13:00** **Intervalo**
- 13:00 – 14:30** **WET-LAB - Work Stations: 3**
- 13:00 – 13:30 ECMO
- 13:30 – 14:00 Temporary Support
- 14:00 – 14:30 Long Term Support

Hospital da Bahia – Auditório 11 (Capacidade 160)

IX Simpósio Hospital da Bahia

Novos Desafios no Tratamento da Síndrome Coronariana Aguda

- 15:00 – 15:10** **Abertura**
Jadelson Andrade (BA)
- 15:10 – 15:30** **Caso Clínico: IAM com Supra de ST por Oclusão do Tronco da Coronária Esquerda (TCE)**
Coordenação: Jadelson Andrade (BA)
Apresentação: Marianna Andrade (BA)
Debatedores: Leopoldo Piegas (SP)
José Carlos Brito (BA)
- 15:30 – 16:30** **Simpósio I**
Coordenação: Dra. Marianna Andrade (BA)
- 15:30 – 15:45 Lesão de TCE: Quando Podemos Indicar Angioplastia?
Palestrante: Dr. Pedro Lemos (SP)
- 15:45 – 16:00 Indicação de FFR na Lesão não Culpada no IAM com Supra de ST
Palestrante: Dr. José Carlos Brito (BA)
- 16:00 – 16:15 Angioplastia de Resgate e Angioplastia Pós Trombolítico: o que Dizem as Evidências?
Palestrante: Dr. Luiz Alberto Piva Mattos (SP)
- 16:15 – 16:30 Debate



- 16:30 – 17:00 Intervalo**
- 17:00 – 18:00 Simpósio II**
- 17:00 – 17:15 Existe Espaço para Introdução dos Novos Anticoagulantes Pós SCA para Redução do Risco Isquêmico?
Palestrante: Dr. Oscar Dutra (RS)
- 17:15 – 17:30 Qual a Melhor Combinação de Antiplaquetários e Anticoagulantes na SCA em Portadores de Fibrilação Atrial?
Palestrante: Dra. Marianna Andrade (BA)
- 17:30 – 17:45 Como Tratar o Sangramento Associado aos Novos Anticoagulantes?
Palestrante: Dr. Roberto Giraldez (SP)
- 17:45 – 18:05 Debate
- 18:05 – 18:30 Conferência: Terapia Tripla (Antiplaquetários e Anticoagulantes): um Desafio Atual**
Palestrante: Dr. Leopoldo Piegas (SP)
- 18:30 Encerramento**

SBC/DIC

Departamento de Imagem Cardiovascular – Auditório 18 (Capacidade 320)

- 15:00 - 15:20 Apresentando as Últimas Recomendações da Aorta para os Clínicos
- 15:20 - 15:40 Apresentando as Últimas Recomendações de Quantificação das Cavidades Cardíacas para o Clínico
- 15:40 - 16:00 Lesões Mitrals: Diagnóstico, Quantificação e Tratamento
- 16:00 - 16:20 Lesões Aórticas: Diagnóstico, Quantificação e Tratamento
- 16:20 - 16:30 Discussão
- 16:30 - 17:00 Intervalo
- 17:00 - 17:20 Lesões Tricúspide e Pulmonar: Diagnóstico, Quantificação e Tratamento
- 17:20 - 17:40 TC na Doença Isquêmica
- 17:40 - 18:00 RMC. Quando o Clínico Deve Solicitar
- 18:00 - 18:20 Cardiotoxicidade por Quimioterápico
- 18:20 - 18:30 Discussão



3ª Circular

SBC/DCC

Departamento de Cardiologia Clínica – Auditório 19 (Capacidade 320)

- 11:00 – 14:30** **Simpósio Pré-Congresso: Espiritualidade e Medicina Cardiovascular na Prática Clínica**
- 11:00 – 11:05** **Abertura**
- 11:05 – 12:30** **Mesa Redonda I: Espiritualidade, Saúde e Doença Cardiovascular. Definições e Mecanismos**
- 11:05 – 11:20 O Que é e o Que não é Espiritualidade?
- 11:20 – 11:35 Espiritualidade e Mecanismos Associados à DCV
- 11:35 – 11:50 Como Avaliar Espiritualidade em Pacientes com DCV e na População
- 11:50 – 12:05 Efeitos Placebo, Nocebo e Interação com Espiritualidade
- 12:05 – 12:30 Discussão
- 12:30 – 13:00** **Intervalo**
- 13:00 – 13:45** **Mesa Redonda II: Espiritualidade e Doença Cardiovascular: Evidências e Questionários**
- 13:00 – 13:15 Espiritualidade e Doença Cardiovascular: do Provável Benefício à Comprovação
- 13:15 – 13:30 Aplicabilidade e Validade de Questionários Avaliando Espiritualidade, Religiosidade, Estresse, Ansiedade, Depressão, Qualidade de Vida, Otimismo, Significado da Vida, Propensão ao Perdão, Gratidão
- 13:30 – 13:45 Discussão
- 13:45 – 14:30** **Caso Clínico**
- Como Aplicar as Evidências no Consultório e no Hospital
 - Como Entender e Respeitar as Bases Culturais e Espirituais do Paciente e Familiares
 - Estratégias para Abordagem Frente a Gravidade, Terminalidade e Fatalidade
- 14:30 – 15:00** **Intervalo**
- 15:00 – 18:30** **Medicina Baseada em Narrativas e o Cardiologista Clínico**
- 15:00 – 15:10 Abertura
- 15:15 – 15:50 Caso Clínico 1 - Paciente com Obesidade Grau III e Comorbidades Associadas. Discutir Dificuldades de Avaliação Cardiológica, Diabetes, Apneia do Sono, Indicação e Avaliação Pré-Operatória de Cirurgia Bariátrica, Condicionamento Físico
- 15:50 – 16:30 Caso Clínico 2 - Paciente Oligosintomático com Insuficiência Mitral Grave e Múltiplas Comorbidades. O Que Fazer?
- 16:30 – 17:00 Intervalo
- 17:00 – 17:45 Caso Clínico 3 - O que Fazer com um Paciente Coronariopata de Alto Risco, Pensando Também na sua Evolução de Longo Prazo? Discutir Possibilidades de Tratamento de Forma Individualizada, Levando em Conta a Avaliação do Paciente (RM vs Stent vs Tratamento Clínico, Tempo de Dupla Agregação Plaquetária, Avaliação de Risco Isquêmico e de Sangramento, Uso de Protetores Gástricos)
- 17:45 – 18:30 Caso Clínico 4 - Paciente com Neoplasia de Mama em Uso de Quimioterápico que Desenvolve Queda de Fração de Ejeção Durante o Tratamento. Discutir Avaliação de Função Cardíaca, Terapêutica da Cardiotoxicidade, Anticoagulação, Medicina Comportamental



SBC/DHA

Departamento de Hipertensão Arterial – Auditório 20 (Capacidade 240)

- 11:00 – 12:30** **Mesa Redonda: Como Melhorar o Controle da Pressão Arterial do Nosso Paciente Hipertenso?**
- 11:00 – 11:15 Abordagem Multidisciplinar e Novas Tecnologias para Melhorar a Adesão do Paciente
- 11:15 – 11:30 Novas Diretrizes de Hipertensão: Da Teoria à Prática.
- 11:30 – 11:45 Novos Fármacos ou Melhor Uso dos Medicamentos Consagrados?
- 11:45 – 12:00 Lições do Estudo ReHOT e PREVER para a Prática Clínica
- 12:00 – 12:30 Discussão
- 12:30 – 13:00** Intervalo
- 13:00 – 14:30** **Avaliação de Risco por Uma Nova Fotografia dos Órgãos Alvo da Hipertensão**
- 13:00 – 13:15 Rigidez Arterial na Prática Clínica
- 13:15 – 13:30 Retinopatia Hipertensiva: Uma Janela para o Sistema Vascular do Hipertenso
- 13:30 – 13:45 Função Cognitiva no Acompanhamento do Paciente Hipertenso
- 13:45 – 14:00 Novas Imagens do Coração: Ressonância Magnética e Angiotomografia
- 14:00 – 14:30 Discussão

SBC/DFCVR

Departamento de Fisiologia Cardiovascular e Respiratória – Auditório 20 (Capacidade 240)

- 15:00 – 16:30** **Curso Objetivo de Atualização em Fisiologia Cardiovascular e Respiratória Aplicadas**
- 15:00 – 15:10** **Abertura**
- 15:10 – 16:30** **Módulo I**
- 15:10 – 15:20 Fisiologia e Fisiopatologia de Marcadores Biológicos de Arteriosclerose
- 15:20 – 15:30 Anatomia Cardíaca Aplicada
- 15:30 – 15:40 Fisiologia Aplicada da Hipertensão Arterial
- 15:40 – 15:50 Fisiopatologia da Temperatura na Proteção Miocárdica
- 15:50 – 16:00 Fisiopatologia da Síndrome Coronariana Aguda
- 16:00 – 16:10 Fisiopatologia e Tratamento da Fibrilação Atrial: Estado da Arte
- 16:10 – 16:20 Biocinética do ECG - Discinesia Iônica de Estresse da Membrana Celular Miocárdica
- 16:20 – 16:30 Discussão
- 16:30 – 17:00** **Intervalo**



3ª Circular

17:00 – 18:30 Módulo II

- 17:00 – 17:10 Anatomia e Fisiologia das Técnicas de Remodelamento Cardíaco Cirúrgico
- 17:10 – 17:20 Fisiopatologia Aplicada da Estenose Aórtica
- 17:20 – 17:30 Fisiopatologia da Função Diastólica Ventricular Esquerda
- 17:30 – 17:40 Fisiopatologia e Evidências no Pré e Pós-Condicionamento na Isquemia-Reperfusão Miocárdica
- 17:40 – 17:50 Determinantes Fisiopatológicas na Evolução do Coração Transplantado
- 17:50 – 18:00 Fisiopatologia do Infradesnívelamento de Segmento ST no Teste Ergométrico
- 18:00 – 18:10 Importância da Análise Crítica de Artigos Científicos
- 18:10 – 18:20 Discussão
- 18:20 – 18:30 Encerramento

SBC/SOBRAC

Sociedade Brasileira de Arritmias Cardíacas – Auditório 22 (Capacidade 240)

15:00 – 18:30 Simpósio de Arritmias da SOBRAC: Debate com Especialistas Baseado em Casos Clínicos

- 15:00 – 15:10 Abertura
- 15:10 – 16:30 Discussão de Casos Clínicos
- 15:10 – 15:45 Caso de Anticoagulação na Fibrilação Atrial
- 15:45 – 16:30 Caso de Prevenção de Embolia: Ablação por Cateter e Oclusão de Auriculeta
- 16:30 – 17:00 Intervalo
- #### **17:00 – 18:30** Discussão de Casos Clínicos
- 17:00 – 17:45 Caso de Prevenção de Morte Súbita Cardíaca
- 17:45 – 18:30 Caso de Tratamento da Insuficiência Cardíaca Através da Ressincronização Cardíaca



Brasil Prevent 2015



VI Brasil Prevent

O Congresso Brasileiro de Cardiologia este ano contará com uma inovação!

O VI Brasil Prevent ocorrerá concomitantemente ao 70º CBC, dando a oportunidade ao Congressista de aproveitar o melhor dos dois eventos.

Ciente do seu papel na implementação de medidas de prevenção cardiovascular e na adoção das metas de redução global de 25% de mortes prematuras por DCV até 2025, a SBC e a World Heart Federation, estarão durante o VI Brasil Prevent, constituindo um fórum de discussão e troca de experiências e conhecimento. Estas lideranças e experts nacionais e internacionais estarão na busca de ações e políticas que visem alcançar a melhoria dos indicadores da Doença Cardiovascular.

Além disso, o Brasil Prevent também contará com representações das seguintes Entidades e Órgãos:

- **ACC** – American College of Cardiology
- **AHA** – American Heart Association
- **ESC** – European Society of Cardiology
- **SIAC** – Sociedad Interamericana de Cardiología
- **MS** – Ministério da Saúde
- **CONASEMS** – Conselho Nacional de Secretarias Municipais de Saúde
- **CONASS** – Conselho Nacional de Secretários de Saúde



3ª Circular

Mensagem do Presidente do Brasil Prevent

Caro amigo,

Nesta sexta edição do BRASIL PREVENT, a promessa de sucesso tornou-se uma certeza. Motivados com os resultados dos últimos eventos, estamos marcando um novo encontro nos dias 18 e 19 de Setembro, em Curitiba, durante o 70º Congresso Brasileiro de Cardiologia da SBC. Será a oportunidade de estar presente em dois grandes eventos simultaneamente.

O maior congresso de cardiologia preventiva da América Latina promete aprimorar o seu conhecimento com as novidades na área de prevenção cardiovascular e, ao mesmo tempo, servir como fórum de discussão de políticas de saúde para implementação de medidas capazes de reduzir os índices de morbimortalidade das doenças cardiovasculares em nosso país.

As principais entidades científicas mundiais se farão presentes, incluindo a World Heart Federation, American College of Cardiology, American Heart Association, European Society of Cardiology, além de representantes governamentais das esferas municipal, estadual e federal, ligados à prevenção.

Nos empenhamos ao máximo para proporcionar-lhe um congresso dinâmico e da mais alta qualidade técnica e profissional, com um programa científico que possa agradar a todos aqueles que atuam na prevenção cardiovascular. Cada membro desta grande equipe que participou da organização tem dentro do seu coração um só objetivo: “que você esteja conosco neste período e que saia de Curitiba plenamente satisfeito”.

Programe-se e antecipe a sua vinda à Curitiba para participar deste grande evento da cardiologia mundial e desfrutar desta maravilhosa cidade.

Estamos te aguardando!



Abdol Hakim Assef
Presidente do VI Brasil Prevent



Mensagem do Diretor Científico do Brasil Prevent

Prezados colegas,

Com o objetivo de incrementar as discussões sobre a prevenção das doenças cardiovasculares, mantendo a nossa base departamental, ouvindo o governo federal, através do Ministério da Saúde, e as entidades internacionais, a Sociedade Brasileira de Cardiologia (SBC) realizará o Brasil Prevent, em Curitiba, nos dias 18 e 19 de setembro deste ano.

Nesta edição, teremos algumas novidades: Pela primeira vez, o Brasil Prevent acontecerá em paralelo com o nosso maior evento que é o 70^o Congresso Brasileiro de Cardiologia. Com isso, você pode participar dos dois eventos, sem nenhum custo adicional, trazendo a sua experiência para a discussão com os maiores especialistas mundiais na área de prevenção. Outra novidade será a participação da World Heart Federation, que trará a sua ambiciosa proposta de redução de 25% da mortalidade por doenças cardiovasculares até o ano de 2025, que é a campanha 25x25. No Brasil Prevent, a SBC estará integrando o Brasil nesta campanha e contamos com todos os nossos sócios para atingirmos este objetivo.

Neste mês de setembro, faremos uma grande mobilização nacional para alertar a população dos riscos das doenças cardiovasculares e os cuidados que devem ser tomados na sua prevenção.

Não temos dúvidas que este será o maior evento sobre prevenção das doenças cardiovasculares já realizado no nosso país.

Esperamos que você participe e colabore.

Grande abraço,



Sérgio T. Montenegro

Diretor Científico do VI Brasil Prevent
Vice-Presidente da Sociedade Brasileira de Cardiologia



3ª Circular

Comissão Executiva do Brasil Prevent

Presidente	Abdol Hakim Assef	PR
	Sergio Tavares Montenegro	PE
Diretor Científico	Angelo Amato V. de Paola	SP
	Álvaro Avezum Junior	SP
	José Carlos Moura Jorge	PR

Comissão Local do Brasil Prevent

André Ribeiro Langowski	PR
Gerson Luiz Bredt Junior	PR
João Vicente Vitola	PR
Luiz Antonio Fruet Bettini	PR
Miguel Ibraim Abboud Hanna Sobrinho	PR
Olimpio Ribeiro França Neto	PR
Osni Moreira Filho	PR
Pedro Henrique Reis	PR
Tufi Dippe Junior	PR
Willyan Issamu Nazima	PR



Programação Científica – Brasil Prevent

Auditório 03 (Capacidade 500)

Sexta-Feira, 18 de Setembro de 2015

09:00 – 09:30 Sessão de Abertura
Opening

Mesa-Redonda

09:30 – 11:00 Visão Crítica de Diretrizes no Tratamento e Prevenção Cardiovascular
Critical View of Guideline in Cardiovascular Treatment and Prevention

09:30 – 09:45 Panorama da Mortalidade por Doenças do Aparelho Circulatório no Brasil
Overview of Mortality from Circulatory System Diseases in Brazil

09:45 – 10:00 Análise Crítica da V Diretriz Brasileira de Dislipidemia
Critical Analysis of the V Brazilian Guideline on Dyslipidemia

10:00 – 10:15 Análise Crítica da VI Diretriz Brasileira de Hipertensão
Critical Analysis of the VI Brazilian Guideline on Hypertension

10:15 – 10:30 Controvérsias e Desafios em Relação ao Colesterol e Diretrizes de Hipertensão
Controversies and Challenges Surrounding the Cholesterol and Hypertension Guidelines

10:30 – 11:00 Discussão
Discussion

Mesa-Redonda

11:00 – 12:30 Mudanças do Estilo de Vida e Prevenção Cardiovascular
Lifestyle Changes and Cardiovascular Prevention

11:00 – 11:15 Atividade Física na Redução do Risco Cardiovascular. Como Implementar um Programa Adequado e Atraente?
Physical Activity in Cardiovascular Risk Reduction. How to Implement an Adequate and Attractive Program?

11:15 – 11:30 Obesidade e Diabetes Mellito. Estado Atual do Tratamento
Obesity and Diabetes Mellitus. Current Treatment Status

11:30 – 11:45 Tabagismo. Fator de Risco em Declínio e o Real Impacto na Redução da DCV.
Smoking. Decreasing Risk Factor and its Actual Impact on CVD Reduction.

11:45 – 12:00 Prevenção Cardiovascular Secundária. O que há de Novo?
Secondary Cardiovascular Prevention. What's New?

12:00 – 12:30 Discussão
Discussion



3ª Circular

Sessão Especial

- 13:00 – 14:30** **Sessão Especial WHF / SBC: “25x25” Parte 1**
Special Session WHF / SBC: “25x25” Part 1
- 13:00 – 13:15 Boas vindas
Welcome
- 13:15 – 13:30 Visão Geral da WHF e seu Papel na Criação de Estratégias
Overview of the WHF and its Role in the Creation of the Roadmaps
- 13:30 – 13:45 Estratégias da WHF & Preparação do Terreno
WHF Roadmaps & Preparing the Ground
- 13:45 – 14:00 Princípios de Construção de uma Coalizão Nacional para Prevenção de Doenças Cardiovasculares
Principles of Building a Brazilian National Coalition for Prevention of Cardiovascular Disease
- 14:00 – 14:30 Discussão
Discussion

Sessão Especial

- 15:00 – 16:30** **Sessão Especial WHF / SBC : “25x25” Parte 2**
Special Session WHF / SBC: “25x25” Part 2
- 15:00 – 15:20 Programas Existentes no Brasil e 25x25, a partir da Perspectiva do Governo
Existing Programs in Brazil and 25x25, from the Government Perspective
- 15:20 – 15:40 Passos Práticos e a Experiência Piloto de 25x25 no Brasil
Practical Steps and 25x25 Brazil Pilot Experience
- 15:40 – 16:30 Implementando as Estratégias 25x25 no Brasil e América Latina
Implementing 25x25 Roadmaps in Brazil and Latin America

Mesa-Redonda

- 17:00 – 18:30** **Programas de Prevenção Cardiovascular e Estratégias de Implementação nas Américas e Europa**
Cardiovascular Prevention Programs and Implementation Strategies in the Americas and Europe
- 17:00 – 17:15 AHA
- 17:15 – 17:30 ACC
- 17:30 – 17:45 ESC
- 17:45 – 18:00 SBC
- 18:00 – 18:30 Discussão
Discussion



Sábado, 19 de Setembro de 2015

Mesa-Redonda

- 08:30 – 10:00** **Políticas Públicas de Promoção da Saúde**
Public Policies for Health Promotion
- 08:30 – 08:45 Programa Saúde da Família na Prevenção e Redução da Morbi-Mortalidade Cerebrocardiovascular no Brasil
Family Health Program on Prevention and Reduction of Cerebrocardiovascular Morbidity and Mortality in Brazil
- 08:45 – 09:00 CONASS: Desafios e Resultados da Política Nacional de Promoção da Saúde na Prevenção Cardiovascular
CONASS: Challenges and Outcomes of the National Health Promotion Policy in Cardiovascular Prevention
- 09:00 – 09:15 CONASEMS : Desafios e Resultados da Política Nacional de Promoção da Saúde na Prevenção Cardiovascular
CONASEMS: Challenges and Outcomes of the National Health Promotion Policy in Cardiovascular Prevention
- 09:15 – 09:30 SBC e os Desafios para Promoção da Saúde Cardiovascular
SBC and the Challenges in Cardiovascular Health Promotion
- 09:30 – 10:00 Discussão
Discussion

Mesa-Redonda

- 10:30 – 12:00** **Perspectivas em Prevenção Cardiovascular**
Perspectives in Cardiovascular Prevention
- 10:30 – 10:45 *Task-Shifting e Task-Sharing. O que São e Como Implementar?*
Task-Shifting and Task-Sharing. What is it and How to Implement?
- 10:45 – 11:00 Fatores de Risco Emergentes. O que Temos em 2015?
Emerging Risk Factors. What do we Have in 2015?
- 11:00 – 11:15 Saúde Cardiovascular em Crianças e Adolescentes. Qual o Impacto da Vida Moderna?
Cardiovascular Health in Children and Adolescents. What Is the Impact of Modern Life?
- 11:15 – 11:30 Redes Sociais, Aplicativos e Telemedicina. Como Utilizar estas Ferramentas?
Social Networks, Applications and Telemedicine. How To Use These Tools?
- 11:30 – 12:00 Discussão
Discussion



3ª Circular

Mesa-Redonda

- 15:00 – 16:30** **Programas em Prevenção Cardiovascular I**
Cardiovascular Prevention Programs I
- 15:00 – 15:20 Implementando e Mensurando Programas de Qualidade - Experiência da AHA
Implementing and Measuring Quality Programs - AHA Experience
- 15:20 – 15:40 Projeto Integrado SBC/AHA e Ministério da Saúde de Melhora da Qualidade Assistencial Cardiovascular em Hospitais Públicos no Brasil
Integrated SBC/AHA and Ministry of Health Project to Improve Cardiovascular Care Quality in Public Hospitals in Brazil
- 15:40 – 16:00 Estado Atual das Campanhas de Prevenção
Current Status of Prevention Campaigns
- 16:00 – 16:30 Discussão
Discussion

Sessão Final

- 17:00 – 18:30** **Programas em Prevenção Cardiovascular II**
Cardiovascular Prevention Programs II
- 18:00 - 18:30 ACC. Experiência da Prevenção Cardiovascular
ACC. Cardiovascular Prevention Experience
- 17:15 – 17:30 ESC. Desafios Atuais da Prevenção na Europa
ESC. Current Prevention Challenges in Europe
- 17:30 – 17:45 Uma Visão da Saúde Global
A Global Health Overview
- 17:45 – 18:00 SBC. Necessidade de Unificação e Continuidade das Propostas do Brasil Prevent 2014
SBC. Required Unification and Continuity of Brasil Prevent 2014 Proposals
- 18:00 – 18:30 Discussão e Encerramento
Discussion and Closing



Fóruns Científicos e Simpósio Multidisciplinar

Comissão dos Fóruns Científicos e do Simpósio Multidisciplinar

Coordenação Geral

Abdol Hakim Assef	PR
-------------------	----

Fórum de Educação Física & Fisioterapia em Cardiologia

Coordenadores

Eloisa Dias Abboud Hanna	PR
Rafael Michel de Macedo	PR
Rita de Cássia Munhoz	PR

Fórum de Enfermagem em Cardiologia

Coordenadoras

Élia Machado de Oliveira	PR
Vivian Freitas Rezende Bento	PR

Fórum de Nutrição em Cardiologia

Coordenadoras

Gisane Biacchi Gomes	PR
Mara Regina Cilião	PR

Fórum de Psicologia em Cardiologia

Coordenadora

Leticia Bonato Tosin	PR
----------------------	----

Simpósio Multidisciplinar

Coordenadoras

Élia Machado de Oliveira	PR
Eloisa Dias Abboud Hanna	PR



3ª Circular

Programação Científica – Fóruns

Sexta-feira, 18 de setembro de 2015

Fórum de Educação Física & Fisioterapia em Cardiologia – Auditório 12 (Capacidade 160)

Mesa-Redonda

- 11:00 – 12:30 Doença Coronária Estável**
11:00 – 11:15 Diretriz de Doença Coronária Estável
11:15 – 11:30 Estratificação de Risco na Prescrição do Exercício
11:30 – 11:45 Prescrição do Exercício de Força
11:45 – 12:00 Prescrição do Exercício Aeróbico
12:00 – 12:30 Discussão
12:30 – 13:00 Intervalo

Colóquio

- 13:00 – 14:30 Prescrição de Exercício para Cardiopatas**
14:30 – 15:00 Intervalo

Perguntas Relevantes e Repostas Rápidas

- 15:00 – 16:30 DCNT - O Que Dizem os Estudos Sobre o Papel do Exercício Físico**
15:00 – 15:12 Nefropatias Crônicas
15:12 – 15:24 Depressão
15:24 – 15:36 Câncer
15:36 – 15:48 Dislipidemia
15:48 – 16:00 Obesidade
16:00 – 16:12 Insuficiência Arterial Periférica
16:12 – 16:30 Discussão
16:30 – 17:00 Intervalo

Simpósio

- 17:00 – 18:30 RCPM e Prescrição do Exercício. Onde Estamos?**
17:00 – 17:15 Doença Pulmonar Obstrutiva Crônica
17:15 – 17:20 Discussão
17:20 - 17:35 Insuficiência Cardíaca



17:35 – 17:40	Discussão
17:40 – 17:55	Diabetes Mellitus
17:55 – 18:00	Discussão
18:00 – 18:15	Hipertensão Arterial Sistêmica
18:15 – 18:20	Discussão
18:20 – 18:30	Discussão Final

Fórum de Nutrição em Cardiologia – Auditório 13 (Capacidade 160)

Perguntas Relevantes e Respostas Rápidas

11:00 – 12:30 Prevenção e Terapia Nutricional

11:00 – 11:12	Relevância da Nutrição nas Doenças Cardiovasculares
11:12 – 11:24	Suplementação de Vitamina D e Cálcio
11:24 – 11:36	Validade da Suplementação de Antioxidantes para Coronariopatas
11:36 – 11:48	Contagem de Carboidratos: Limitações na Adesão
11:48 – 12:00	Influências do Cacau na Prevenção das Doenças Cardiovasculares
12:00 – 12:12	Terapia Nutricional Enteral na UTI Coronariana: O que Há de Novo?
12:12 – 12:30	Discussão

12:30 – 13:00 Intervalo

13:00 – 14:30 Conferência

13:00 – 13:40	Alimentos Funcionais no Processo Inflamatório
13:40 – 13:45	Discussão
13:45 – 14:25	Alimentação, Suplementação e Hidratação na Atividade Física
14:25 – 14:30	Discussão

14:30 – 15:00 Intervalo

Mesa-Redonda

15:00 – 16:30 Mitos e Verdades em Nutrição

15:00 – 15:15	Efeitos da Ingestão de Água com Gás, Água Mineral no Hipertenso
15:15 – 15:30	Efeitos do Consumo de Alimentos Lactfree em Pacientes não Intolerantes à Lactose
15:30 – 15:45	A Exclusão do Glúten na População com Sobrepeso Pode Auxiliar no Emagrecimento?
15:45 – 16:00	Sucralose ou Stevia, Qual Indicar?
16:00 – 16:30	Discussão

16:30 – 17:00 Intervalo



3ª Circular

Mesa-Redonda

- 17:00 – 18:30** **Dieta Vegana, Dieta Ovo Láctea e Dieta Convencional**
- 17:00 – 17:15 Qual a Relação com as Doenças Cardiovasculares?
- 17:15 – 17:30 É Possível Alcançar as Necessidades Proteicas e de Vitamina B12 com a Dieta Vegana?
- 17:30 – 17:45 A Redução no Consumo de Carnes Pode Desencadear Deficiências Nutricionais?
- 17:45 – 18:00 É Possível Alcançar as Necessidades Nutricionais com Dieta Ovo Láctea?
- 18:00 – 18:30 Discussão

Fórum de Enfermagem em Cardiologia – Auditório 14 (Capacidade 160)

- 11:00 – 11:15** **Abertura Oficial**

Conferência

- 11:15 – 11:50** **Fisiopatologia da Insuficiência Cardíaca**

- 11:50 – 12:00** **Discussão e Perguntas**

- 12:30 – 13:00** **Intervalo**

Mesa-Redonda

- 13:00 – 13:30** **A Polifarmácia na Insuficiência Cardíaca**

- 13:30 – 14:00** **Como Obter “Otimização” Terapêutica no Cardiopata**

- 14:00 – 14:30** **Discussão e Perguntas**

- 14:30 – 15:00** **Intervalo**

Mesa-Redonda

- 15:00 – 15:30** **Consulta de Enfermagem na Insuficiência Cardíaca**

- 15:30 – 16:00** **Acompanhamento Ambulatorial de Pacientes com Insuficiência Cardíaca**

- 16:00 – 16:30** **Discussão e Perguntas**

- 16:30 – 17:00** **Intervalo**

- 17:00 – 17:30** **Avaliação Temas Livres Orais**

Conferência

- 17:30 – 18:00** **Terapia Celular na Insuficiência Cardíaca**

- 18:00 – 18:10** **Discussão e Perguntas**

- 18:10 – 18:20** **Premiação dos Temas Livres Orais**

- 18:20 – 18:30** **Encerramento**



Fórum de Psicologia em Cardiologia – Auditório 15 (Capacidade 80)

Como eu Faço

11:00 – 12:30 **Síndrome do Coração Partido x Vivência de Perdas e Luto**

11:00 – 11:30 A Síndrome de Takotsubo ou Síndrome do Coração Partido

11:30 – 12:00 Vivência de Perdas e Luto na Doença Arterial Coronária

12:00 – 12:30 Discussão

12:30 – 13:00 **Intervalo**

Como Resolver este Caso

13:00 – 14:30 **Cardiologia, Tecnologia e Psicologia**

13:00 – 13:45 O Sujeito Cardiopata Pós-Orgânico

13:45 – 14:30 A Compreensão de Médicos Cardiologistas sobre a Morte de seus Pacientes

14:30 – 15:00 **Intervalo**

Simpósio

15:00 – 16:30 **A Residência de Psicologia em Cardiologia na Equipe Multiprofissional do HCUFPR**

15:00 – 15:17 A Proposta da Residência em Cardiologia no Contexto Hospitalar

15:17 – 15:34 O Que é a Residência

15:34 – 15:51 A Escuta de Pacientes no Hospital

15:51 – 16:08 O Psicólogo na Equipe Multiprofissional

16:08 – 16:30 Discussão

16:30 – 17:00 **Intervalo**

Mesa-Redonda

17:00 – 18:30 **A Prática Psicologia através de Diferentes Abordagens em Diferentes Instituições**

17:00 – 17:15 Hospital Marcelino Champagnat

17:15 – 17:30 Hospital Pequeno Príncipe

17:30 – 17:45 HCUFPR

17:45 – 18:00 INCORUSP

18:00 – 18:30 Discussão

Temas Livres Pôsteres – Área não médica

11:00 – 17:00



Sábado, 19 de setembro de 2015

Programação Científica - Simpósio Multidisciplinar
Auditório 12 (Capacidade 160)

Simpósio

10:30 – 12:00 **Prevenção das Coronariopatias**

10:30 – 10:45 Enfermagem

10:45 – 11:00 Cardiologia

11:00 – 11:15 Educação Física

11:15 – 11:30 Nutrição

11:30 – 12:00 Discussão

Mesa-Redonda

15:00 – 16:30 **Tratamento das Doenças Coronárias**

15:00 – 15:15 Nutrição

15:15 – 15:30 Psicologia

15:30 – 15:45 Fisioterapia

15:45 – 16:00 Cardiologia

16:00 – 16:30 Discussão

Perguntas Relevantes e Respostas Rápidas

17:00 – 18:30 **Insuficiência Cardíaca**

17:00 – 17:12 Como Capacitar o Paciente e o Cuidador para o Cuidado e o Autocuidado?

17:12 – 17:24 O que Fazer com o Paciente que está em Fila de Espera para o Transplante?

17:24 – 17:36 Por que Acompanhamento Psicológico para o Paciente com Insuficiência Cardíaca?

17:36 – 17:48 Fazer ou Não Fazer Suplementação Proteica?

17:48 – 18:00 Quais são os Critérios Diagnósticos para Insuficiência Cardíaca?

18:00 – 18:12 Qual a Abordagem na Síndrome Cardiorrenal?

18:12 – 18:30 Discussão



Debatendo para **Disseminar**

DIRETRIZES EM DEBATE

da Sociedade Brasileira de Cardiologia
no 70º Congresso Brasileiro de Cardiologia

Diretriz tema:

Diretrizes da Sociedade Brasileira de Cardiologia
sobre Angina Instável e Infarto Agudo do Miocárdio
sem Supra desnível do Segmento ST.

Auditório 20, 240 lugares

Dia 19 de setembro de 2015

das 13h às 14h30

Realização:

Patrocínio:



**HOSPITAL
SÍRIO-LIBANÊS**



3ª Circular

Simpósio Satélites

RELAÇÃO GERAL

DATA	PAX	HORÁRIO	N.º AUDITÓRIO	EMPRESA PATROCINADORA
19/set	600	12:45 às 14:45	1	BIOLAB
19/set	600	12:45 às 14:45	2	DAIICHI SANKYO
19/set	500	12:45 às 14:45	4	HOSPITAL PRÓ-CARDÍACO & HOSPITAL TOTALCOR
19/set	500	12:45 às 14:45	6	BAYER
19/set	320	12:45 às 14:45	18	SANOFI
19/set	240	12:45 às 14:45	22	BOEHRINGER / LILLY
19/set	160	12:45 às 14:45	12	GRUPO DASA
19/set	240	12:45 às 14:45	21	NOVARTIS

DATA	PAX	HORÁRIO	N.º AUDITÓRIO	EMPRESA PATROCINADORA
20/set	600	12:45 às 14:45	1	BIOLAB
20/set	500	12:45 às 14:45	4	AMGEN
20/set	500	12:45 às 14:45	5	JANSSEN FARMACÊUTICA
20/set	500	12:45 às 14:45	6	PFIZER
20/set	240	12:45 às 14:45	22	MERCK SERONO
20/set	160	12:45 às 14:45	12	HOSPITAL CARDIOLÓGICO COSTANTINI

Diretrizes em Debate

RELAÇÃO GERAL

DATA	PAX	HORÁRIO	N.º AUDITÓRIO	EMPRESA PATROCINADORA
19/set	240	13:00 às 14:30	20	HOSPITAL SÍRIO LIBANÊS

DATA	PAX	HORÁRIO	N.º AUDITÓRIO	EMPRESA PATROCINADORA
20/set	240	13:00 às 14:30	20	SBC

Observação: constam na relação acima os patrocínios confirmados até a data de 30/06/2015.



Programação Científica - Simpósios Satélites

Sábado, 19 de Setembro de 2015

BIOLAB

Auditório 1 (Capacidade 600) – 1º pavimento

Horário: 12h45 às 14h45

DAIICHI SANKYO

Auditório 2 (Capacidade 600) – 1º pavimento

Horário: 12h45 às 14h45

Anticoagulantes Orais Diretos 2015 (ACOD)

Diferentes Pacientes + Diferentes Anticoagulantes = Como Manejar?

Dr. Raffaele de Caterina (Itália)

Dr. Sam Schulman (Canadá)

HOSPITAL PRÓ-CARDÍACO & HOSPITAL TOTALCOR

Auditório 4 (Capacidade 500) – 1º pavimento

Horário: 12h45 às 14h45

Hospital Pró Cardíaco

Abertura

Dr. Marcus Vinicius Martins e Dr. Valter Furlan

Moderadores: Dr. Roberto Esporcatte e Dr. Eduardo Nagib

O Cardiologista Clínico na era do Hospital Baseado em Valor.

Dr. Evandro Tinoco Mesquita

Incorporação Tecnológica e Cuidado Baseado em Valor.

Dr. Alexandre Siciliano

Overdiagnosis e Overtreatment: Podemos Prevenir?

Dr. André Volschan



3ª Circular

Hospital TotalCor

Como garantir as melhores práticas clínicas?

Experiência do Totalcor nos registros NCDR e STS

Dr. Pedro Barros

Situações difíceis = Decisões compartilhadas: Como deve atuar o Heart team na prática?

Dr. Marcelo Jamus Rodrigues

Apropriabilidade em ICP: Será que realmente fazemos o melhor?

Dr. Expedito Ribeiro

BAYER

Auditório 6 (Capacidade 500) – 1º pavimento

Horário: 12h45 às 14h45

GRUPO DASA

Auditório 12 (Capacidade 160) – 1º pavimento

Horário: 12h45 às 14h45

O Papel dos Métodos de Imagem na Prática Clínica Atual: Uma Revisão Baseada em Casos Clínicos.

Boas Vindas e Abertura

Moderador: Dr. Roberto Cury

Debatedores: Dr. Cláudio Pereira da Cunha e Dr. Dalton Précoma

Aula 1: A Cintilografia Ainda é o Melhor Método para Avaliação de Isquemia Miorcárdica?

Apresentação de Caso Clínico 1 - Dr. Ronaldo de Souza Leão Lima

Discussão

Aula 2: Como Utilizar a Angiotomografia das Artérias Coronárias na Avaliação do Paciente com Dor Torácica.

Apresentação de Caso Clínico 2 - Dr. Clerio Azevedo

Discussão

Aula 3: A Ressonância Magnética é o Padrão Ouro Atual no Diagnóstico Etiológico da Insuficiência Cardíaca?

Apresentação de Caso Clínico 3 - Dra. Marly Uellendahl

Discussão

Aula 4: O Eco é Confiável na Avaliação do Sincronismo Cardíaco?

Apresentação de Caso Clínico 4 - Dr. Carlos Eduardo Suaide Silva

Discussão

Conclusões



70º CONGRESSO BRASILEIRO DE CARDIOLOGIA SIMPÓSIO SATÉLITE

Manejo atual da Insuficiência Cardíaca

Moderador: Prof. Dr. Antônio Carlos Pereira Barretto

Prevenção, epidemiologia, diagnóstico e tratamento atual de IC crônica

Dr. Edimar Bocchi (20 min)

Epidemiologia, diagnóstico e manejo atual da IC Aguda

Dr. Marcelo Westerlund Montera (20 min)

Terapia de destino, transplante cardíaco e tratamento paliativo. Para quem indicar?

Dr. Fernando Bacal (20 min)

Perguntas e Respostas (30 min)

Material produzido em Junho/2015 © 2015 - Direitos Reservados - Novartis Biociências S/A Proibida a reprodução total ou parcial sem a autorização do titular. Material destinado exclusivamente a 3ª Circular do 70º Congresso Brasileiro de Cardiologia. 6337708 EV ANUNCIO IC CBC 1 0615 BR

 **NOVARTIS**
PHARMACEUTICALS

Novartis Biociências S.A.
Setor Farma - Av. Prof. Vicente Rao, 90
São Paulo, SP - CEP 04636-000
www.novartis.com.br
www.portal.novartis.com.br

SIC - Serviço de informação ao Cliente
0800 888 3003
sic.novartis@novartis.com



3ª Circular

SANOFI

Auditório 18 (Capacidade 320) – 2º pavimento

Horário: 12h45 às 14h45

NOVARTIS

Auditório 21 (Capacidade 240) – 2º pavimento

Horário: 12h45 às 14h45

Manejo Atual da Insuficiência Cardíaca

Moderador: Dr. Antônio Carlos Pereira Barretto

Prevenção, Epidemiologia, Diagnóstica e Tratamento Atual de IC Crônica

Dr. Edimar Bocchi

Epidemiologia, Diagnóstico e Manejo Atual da IC Aguda

Dr. Marcelo Westerlund Montera

Terapia de Destino, Transplante Cardíaco e Tratamento Paliativo. Para quem Indicar?

Dr. Fernando Bacal

Perguntas e Respostas

BOEHRINGER / LILLY

Auditório 22 (Capacidade 240) – 2º pavimento

Horário: 12h45 às 14h45

“Antidiabéticos Orais: Novidades no Estudo de Desfecho Cardiovascular”

Dr. Alexandre Benchimol

Dr. Otávio Rizzi

Dr. Ruy Lira



Domingo, 20 de Setembro de 2015

BIOLAB

Auditório 1 (Capacidade 600) – 1º pavimento

Horário: 12h45 às 14h45

AMGEN

Auditório 4 (Capacidade 500) – 1º pavimento

Horário: 12h45 às 14h45

Inibição da PCSK9. A Evolução no Tratamento da Dislipidemia.

JANSSEN FARMACÊUTICA

Auditório 5 (Capacidade 500) – 1º pavimento

Horário: 12h45 às 14h45

Canagliflozina (Invokana): Segurança e Eficácia na Prática Clínica.

PFIZER

Auditório 6 (Capacidade 500) – 1º pavimento

Horário: 12h45 às 14h45

Apixabana na Prática Diária: O Que Devemos Explicar no Presente e Vislumbrar para o Futuro.

Dr. Christopher Granger (EUA)

Dr. Renato Lopes

HOSPITAL CARDIOLÓGICO COSTANTINI

Auditório 12 (Capacidade 160) – 1º pavimento

Horário: 12h45 às 14h45

MERCK SERONO

Auditório 22 (Capacidade 240) – 2º pavimento

Horário: 12h45 às 14h45



3ª Circular

Diretrizes em Debate

Dia 19/09/2015

DIRETRIZES EM DEBATE - HOSPITAL SÍRIO LIBANÊS

Auditório 20 (Capacidade 240) – 2º pavimento

Horário: 13h00 às 14h30

Diretriz Tema: Diretrizes da Sociedade Brasileira de Cardiologia sobre Angina Instável e Infarto Agudo do Miocárdio sem Supra desnível do Segmento ST.

Dia 20/09/2015

DIRETRIZES EM DEBATE

Auditório 20 (Capacidade 240) – 2º pavimento

Horário: 13h00 às 14h30

Diretriz Tema: V Diretriz Brasileira de Dislipidemias e Prevenção da Aterosclerose

CARDIOLOGISTA, ATUALIZE SEUS CONHECIMENTOS

A **Manole Conteúdo** oferece cursos e publica livros nas mais diferentes áreas da cardiologia. Confira nossas novidades:

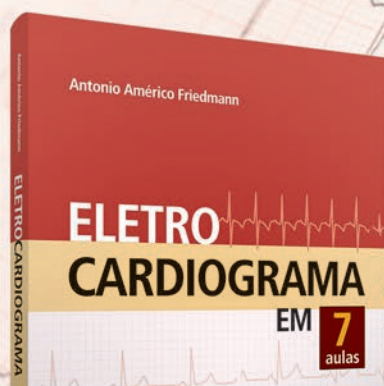


Novos cursos da Manole Educação

CURSO DE ELETROCARDIOGRAMA EM 7 AULAS

AGOSTO A
OUTUBRO
DE 2015

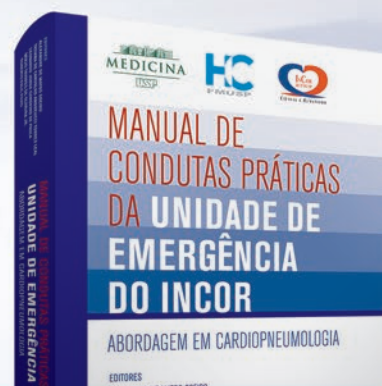
PRESENCIAL
OU ON-LINE



CURSO NACIONAL DE ATUALIZAÇÃO EM EMERGÊNCIAS CARDIOLÓGICAS

JUNHO A
DEZEMBRO
DE 2015


PRESENCIAL
OU ON-LINE



Lançamentos da Editora Manole



LIVRO-TEXTO
DA SBC
2ª EDIÇÃO



TRATADO DE
CARDIOLOGIA
SOCESP
3ª EDIÇÃO



Visite nossos sites:
www.manoleeducacao.com.br
www.manole.com.br

Central de atendimento:
(11) 4196-6006
manole.zendesk.com



Programação Preliminar do 70º Congresso Brasileiro de Cardiologia

Sexta-Feira, 18 de Setembro de 2015

(19146) TECA – Mesa-Redonda
Urgências, Emergências e Pré-Operatório
Auditório 9 (Capacidade 160)

11:00 – 12:30 **Como Melhorar o Atendimento de Emergências Cardiovasculares para Profissionais com Formação Recente**

- 11:00 – 11:15 O que Precisa Melhorar na Avaliação Clínica e na Propedêutica?
- 11:15 – 11:30 O que Precisa Melhorar na Interpretação do ECG?
- 11:30 – 11:45 Fármacos Usados em Emergências Cardiovasculares: Cuidados Necessários
- 11:45 – 12:00 Como o TECA A pode Ajudar no Atendimento das Emergências?
- 12:00 – 12:30 Discussão

(19148) TECA – Mesa-Redonda
Urgências, Emergências e Pré-Operatório
Auditório 9 (Capacidade 160)

13:00 – 14:30 **Indicações Absolutas e Contraindicações de Medidas Gerais e Fármacos, Segundo as Diretrizes, em:**

- 13:00 – 13:15 Infarto Agudo do Miocárdio
- 13:15 – 13:30 Acidente Vascular Cerebral
- 13:30 – 13:45 Emergência Hipertensiva
- 13:45 – 14:00 O TECA A Contempla Adequadamente estas Situações?
- 14:00 – 14:30 Discussão

(19147) TECA – Colóquio
Urgências, Emergências e Pré-Operatório
Auditório 9 (Capacidade 160)

15:00 – 16:30 **Como Evitar Erros Mais Comuns no Atendimento das Emergências Cardiovasculares**

- Síndrome Coronária Aguda
- Tromboembolismo Pulmonar
- Dissecção da Aorta
- Emergência Hipertensiva
- Edema Agudo de Pulmão



(19149) TECA – Mesa-Redonda

Urgências, Emergências e Pré-Operatório

Auditório 9 (Capacidade 160)

17:00 – 18:30 Análise dos Principais Equívocos no Atendimento das Emergências Cardiovasculares

- | | |
|---------------|--|
| 17:00 – 17:15 | Falta de Sistematização no Atendimento - O TECA Pode Ajudar? |
| 17:15 – 17:30 | Excessos e Restrições nas Indicações de Cateterismo Cardíaco - Como Mudar Isso? |
| 17:30 – 17:45 | Ausência de Sincronia da Rede de Atendimento: Falta de Investimento ou Gestão Inadequada? |
| 17:45 – 18:00 | Atendimento de Emergência e Falha na (In)formação Médica: Problema da Graduação? Da Extensão? Da Legislação? Das Sociedades Médicas? É Possível Exigir e Conseguir Mudanças Efetivas e Rápidas Nestas Situações? |
| 18:00 – 18:30 | Discussão |

(19145) Jovem Cardiologista – Controvérsia

Sessão Especial

Auditório 21 (Capacidade 240)

15:00 – 16:30 Controvérsias em Cardiologia

- | | |
|----------------------|--|
| 15:00 – 15:16 | Devemos Pesquisar Ativamente Doença Arterial Coronária em Indivíduos Assintomáticos com Fatores de Risco. |
| 15:00 – 15:05 | Pró |
| 15:05 – 15:10 | Contra |
| 15:10 – 15:13 | Réplica |
| 15:13 – 15:16 | Tréplica |
| 15:16 – 15:32 | Devemos Pesquisar Ativamente Doença Coronária durante Avaliação Pré-Operatória para Cirurgias de Moderado-Alto Risco. |
| 15:16 – 15:21 | Pró |
| 15:21 – 15:26 | Contra |
| 15:26 – 15:29 | Réplica |
| 15:29 – 15:32 | Tréplica |
| 15:32 – 15:48 | A Restituição do Ritmo Sinusal em Pacientes com Fibrilação Atrial Persistente deve ser Buscada Rotineiramente |
| 15:32 – 15:37 | Pró |
| 15:37 – 15:42 | Contra |
| 15:42 – 15:45 | Réplica |
| 15:45 – 15:48 | Tréplica |



3ª Circular

- 15:48 – 16:04** **Balão Intra-Aórtico deve ser Utilizado em Pacientes com Infarto Killip IV com Objetivo de Melhorar os Parâmetros Hemodinâmicos.**
- 15:48 – 15:53 Pró
- 15:53 – 15:58 Contra
- 15:58 – 16:01 Réplica
- 16:01 – 16:04 Tréplica
- 16:04 – 16:20** **A Oclusão de Forâmen Oval Patente está Indicada em Pacientes com Acidente Vascular Cerebral Criptogênico.**
- 16:04 – 16:09 Pró
- 16:09 – 16:14 Contra
- 16:14 – 16:17 Réplica
- 16:17 – 16:20 Tréplica
- 16:20 – 16:30** **Discussão**

A Casa de Saúde São José apresenta:

III OFICINA DE CASOS CLÍNICOS

Como resolvo os casos DO MUNDO REAL?

Participe deste importante evento da cardiologia brasileira. Repetindo o sucesso dos anos anteriores, a Oficina será realizada no dia 18 de setembro, das 11h às 14h, no auditório 10 do Centro de Convenções Expotrade, em Curitiba.

Programação:

1º Módulo (11h05 às 12h30)

Moderadores: Dr. Fabrício Braga, Dr. José Kezen, Leonardo Arantes e Milena Espelta

11h05 às 11h35:

Insuficiência cardíaca crônica de difícil controle por miocardite. O que fazer?

Apresentador: Dr. Gustavo Luiz Gouvêa de Almeida Junior

11h35 às 12h05:

Idoso de 95 anos com lesão de tronco e angina de difícil controle

Apresentador: Rodrigo Guerreiro

12h05 às 12h30:

Atleta profissional com carreira ameaçada: coração de atleta ou cardiopatia?

Apresentador: Fabrício Braga

2º Módulo (13h às 14h30)

Moderadores: Dr. Roberto Hugo, Dr. Augusto Neno, Dr. Leonardo Arantes e Vinícius Francischetti

13h às 13h30:

Atleta amador com MS abortada em corrida de rua
Apresentador: Fabrício Braga

13h30 às 14h:

Caso em cirurgia cardíaca
Apresentador: Valdo Carreira

14h às 14h30:

O que estamos fazendo de novo em tomografia cardiovascular nos nossos pacientes?

Apresentador: Dr. Ilan Gottlieb



Sábado, 19 de Setembro de 2015

(19194) Simpósio

Insuficiência Cardíaca, Cardiomiopatia e Doenças do Pericárdio

Auditório 1 (Capacidade 500)

08:30 – 10:00 Atualização em Choque Cardiogênico: Novas Tendências

- 08:30 – 08:47 Epidemiologia, Fisiopatologia e Etiologia
- 08:47 – 08:52 Discussão
- 08:52 – 09:09 Tratamento Farmacológico: o que há de Novo?
- 09:09 – 09:14 Discussão
- 09:14 – 09:31 Tratamento Cirúrgico do Infarto Agudo do Miocárdio: Qual o Melhor Momento, Estratégias e Técnicas
- 09:31 – 09:36 Discussão
- 09:36 – 09:53 Tratamento com Dispositivos, Como Decidir? Balão Intra-Aórtico, Membrana de Oxigenação Extracorpórea ou Dispositivo de Assistência Ventricular?
- 09:53 – 10:00 Discussão

(18970) Sessão Especial

Sessão Especial

Auditório 1 (Capacidade 500)

10:30 – 12:00 O Racional da Escolha Inteligente em Cardiologia: Quando Menos é Mais

- 10:30 – 10:45 Ao Solicitar Testes Diagnósticos
- 10:45 – 11:00 Ao Abordar Pacientes com Suspeita de Doença Coronária
- 11:00 – 11:15 Ao Considerar Tratamentos Intervencionistas
- 11:15 – 11:30 Ao Preferir Tratamento Clínico e Não Cirúrgico
- 11:30 – 11:45 Ao Manejar Pacientes com Arritmias Cardíacas
- 11:45 – 12:00 Discussão

SIMPÓSIO BIOLAB

19.09.15

MARQUE NA
SUA AGENDA

Muitas novidades!

AUDITÓRIO 01
12:45 às 14:45

Informações adicionais disponíveis à classe médica mediante solicitação.

SAC 0800 724 65 22

www.biolabfarma.com.br

Rua Olimpíadas, 242 • 3º andar • 04551-000 • São Paulo SP • Tel.: 55 11 3573 6000

biolab
FARMACÉUTICA



3ª Circular

(18953) Mesa-Redonda

Arritmias, Eletrofisiologia, Eletrocardiografia, Estimulação Cardíaca

Auditório 1 (Capacidade 500)

15:00 – 16:30 Morte Súbita em Pacientes com Idade Inferior a 35 anos: É Possível Evitar esta Catástrofe?

- 15:00 – 15:15 Epidemiologia da Morte Súbita com Idade Inferior a 35 anos: Como Identificar os Pacientes de Risco?
- 15:15 – 15:30 Morte Súbita em Atletas: Qual a Extensão do Problema e Como Enfrentá-la?
- 15:30 – 15:45 Estratificação de Risco e prevenção de Morte Súbita na Cardiomiopatia Hipertrófica: Qual a Melhor Conduta?
- 15:45 – 16:00 Estratificação de Risco e Prevenção de Morte Súbita na Cardiomiopatia Arritmogênica do Ventrículo direito: Qual a Melhor Conduta?
- 16:00 – 16:15 Abordagem e Tratamento das Canalopatias à Luz dos Conhecimentos Atuais.
- 16:15 – 16:30 Discussão

(19023) Simpósio

Insuficiência Cardíaca, Cardiomiopatia e Doenças do Pericárdio

Auditório 1 (Capacidade 500)

17:00 – 18:30 Terapia com Dispositivos Implantáveis: O Que Está Estabelecido e o Que Não Está Representado nos Grandes TRIALS

- 17:00 – 17:17 Terapia de Ressincronização Cardíaca: Indicações Estabelecidas e Principais TRIALS
- 17:17 – 17:22 Discussão
- 17:22 – 17:39 Terapia de Ressincronização Cardíaca: Situações não Representadas nos Principais TRIALS (BRD, QRS < 120ms, Upgrade, FA, Insuficiência Cardíaca Descompensada, Insuficiência Cardíaca de Início Recente, Pacientes Muito Idosos, Pacientes com IRC)
- 17:39 – 17:44 Discussão
- 17:44 – 18:01 CDI para Prevenção Primária e Secundária de Morte Súbita: Indicações Estabelecidas e Principais TRIALS
- 18:01 – 18:06 Discussão
- 18:06 – 18:23 CDI: Situações não Representadas ou Pouco Representadas nos Principais TRIALS (Cirurgia de Revascularização do Miocárdio com Menos de 90 Dias, Cardiomiopatia Dilatada de Início Recente, Pacientes Muito Idosos, Pacientes com IRC, Insuficiência Cardíaca Classe IV)
- 18:23 – 18:30 Discussão



十人十色

10 pessoas, 10 cores.

CONVITE SIMPÓSIO SATÉLITE – CBC 2015

Dia: 19 de setembro de 2015 • **Horário:** 12h45 às 14h45 • **Local:** Auditório 2

ANTICOAGULANTES ORAIS DIRETOS 2015 (ACOD) DIFERENTES PACIENTES + DIFERENTES ANTICOAGULANTES = COMO MANEJAR?

CONVIDADOS INTERNACIONAIS:

Professor Raffaele De Caterina M.D., Ph.D., F.E.S.C

Professor de Cardiologia e Diretor da Divisão de Cardiologia da Universidade G. d'Annunzio, Chieti-Itália e Consultor Científico da Fundação "G. Monasterio", Pisa-Itália.

Professor Sam Schulman M.D., FRCPC

Professor da Divisão de Hematologia e Tromboembolismo do Departamento de Medicina e Professor de Medicina do Instituto Karolinska, Estocolmo-Suécia e Diretor do Programa de Tromboembolismo Clínico e Ciências da Saúde Hamilton, Hospital Geral Hamilton, Hamilton-Ontário.

www.coagulationcenter.com.br



Paixão pela Inovação.
Compromisso com os Pacientes.



3ª Circular

(19076) Simpósio

Imagem Não Invasiva, Ressonância Magnética, Tomografia, Cardiologia Nuclear e Ecocardiografia

Auditório 2 (Capacidade 600)

08:30 – 10:00 **Abordagem de Situações Complexas em Valvopatias**

08:30 – 08:47	Definição Morfológica da Regurgitação Mitral Primária e Secundária
08:47 – 08:52	Discussão
08:52 – 09:09	Quantificação da Gravidade da Regurgitação Mitral: Como Integrar os Parâmetros Ecocardiográficos
09:09 – 09:14	Discussão
09:14 – 09:31	Tratamento da Regurgitação Mitral Primária e Secundária: Situação Atual
09:31 – 09:36	Discussão
09:36 – 09:53	TAVI Somente para Pacientes de Alto Risco ou Já Podemos Ampliar as Indicações?
09:53 – 10:00	Discussão

(18969) Mesa-Redonda

Arritmias, Eletrofisiologia, Eletrocardiografia, Estimulação Cardíaca

Auditório 2 (Capacidade 600)

10:30 – 12:00 **Fibrilação Atrial: Mil Facetas Clínicas para um Mesmo Diagnóstico Eletrocardiográfico – Como Individualizar Seu Tratamento?**

10:30 – 10:45	Anticoagulação Oral: Como Avaliar o Risco/Benefício e Selecionar o Anticoagulante mais Adequado para o seu Paciente?
10:45 – 11:00	Fibrilação Atrial Assintomática
11:00 – 11:15	Tomada de Decisão: Controle do Ritmo ou da Frequência?
11:15 – 11:30	Ablação por Cateter: Quando indicá-la e Como Acompanhar os Resultados.
11:30 – 12:00	Discussão



(18938) Perguntas Relevantes e Respostas Rápidas

Sessão Especial

Auditório 4 (Capacidade 500)

08:30 – 10:00 Perguntas Relevantes e Respostas Rápidas

- 08:30 – 08:42 Hipertrigliceridemia: Preditor de Risco ou Alvo Terapêutico?
- 08:42 – 08:54 Terapia de Reposição Hormonal na Mulher: O que Há de Novo?
- 08:54 – 09:06 Como Fazer Prevenção Secundária no Tromboembolismo Paradoxal?
- 09:06 – 09:18 Quando Indicar Marca–Passo no Quadro de Síncope Vasovagal Cardioinibitória?
- 09:18 – 09:30 Qual Beta Bloqueador deve ser Usado na Síndrome do QT Longo?
- 09:30 – 09:42 Quando Indicar o Tratamento Etiológico na Doença de Chagas?
- 09:42 – 10:00 Discussão

(19043) Mesa–Redonda

Hipertensão, Dislipidemia, Diabetes, Obesidade, Cirurgia Bariátrica, Tabagismo, Síndrome Metabólica

Auditório 4 (Capacidade 500)

10:30 – 12:00 Quais as Vantagens e Limitações das Principais Diretrizes de Hipertensão Arterial na Prática Clínica?

- 10:30 – 10:45 Diretriz Brasileira de Hipertensão
- 10:45 – 11:00 Diretriz Europeia de Hipertensão
- 11:00 – 11:15 Relatório do JNC 8
- 11:15 – 11:30 Diretriz da Sociedade Americana de Hipertensão/ Sociedade Internacional de Hipertensão
- 11:30 – 12:00 Discussão

(19263) Mini Conferência – Temas Livres Orais

Auditório 4 (Capacidade 500)

15:00 – 16:30 Aterosclerose

- 15:00 – 15:15 Mini Conferência: Papel da Flora Intestinal no Desenvolvimento da Aterosclerose
- 15:15 – 16:30 Temas Livres Orais



3ª Circular

(19052) Simpósio

Doença Coronária Aguda e Crônica

Auditório 4 (Capacidade 500)

17:00 – 18:30 Atualização em Síndrome Coronária Aguda sem Supra de ST: O Que Dizem as Novas Diretrizes?

- 17:00 – 17:17 Terapias Antiplaquetárias e Anticoagulantes: O Que Há de Novo?
- 17:17 – 17:22 Discussão
- 17:22 – 17:39 Terapias Anti-Isquêmicas nas Síndromes Coronárias Agudas e Estratégias de Prevenção de Longo Prazo
- 17:39 – 17:44 Discussão
- 17:44 – 18:01 Avanços nas Estratégias de Intervenção
- 18:01 – 18:06 Discussão
- 18:06 – 18:23 Indicações de Tratamento Cirúrgico e Qual o Melhor Momento
- 18:23 – 18:30 Discussão

(19067) Simpósio

Imagem Não Invasiva, Ressonância Magnética, Tomografia, Cardiologia Nuclear e Ecocardiografia

Auditório 5 (Capacidade 500)

08:30 – 10:00 Atualização da Aplicação da Multimodalidade dos Métodos de Imagens Baseada nas Novas Diretrizes

- 08:30 – 08:47 Avaliação de Isquemia Funcional: Qual Teste Deve Vir Primeiro
- 08:47 – 08:52 Discussão
- 08:52 – 09:09 Disfunção Diastólica: O que o Método de Imagem Pode Acrescentar?
- 09:09 – 09:14 Discussão
- 09:14 – 09:31 Quais as Reais Indicações de PET?
- 09:31 – 09:36 Discussão
- 09:36 – 09:53 Como os Métodos de Imagem Podem Auxiliar na Estratificação de Risco das Cardiopatias?
- 09:53 – 10:00 Discussão



Venha participar do Simpósio Satélite dos hospitais Pró-Cardíaco e TotalCor no **70º Congresso Brasileiro de Cardiologia.**

artplan

19 de setembro,
das 12h45
às 14h45.

Local: Centro de Convenções Expotrade. Auditório nº 4, na Cidade de Curitiba, Paraná.

PRÓ-CARDÍACO

Abertura: Dr. Marcus Vinicius Martins e Dr. Valter Furlan

Moderadores: Dr. Roberto Esporcatte e Dr. Eduardo Nagib

O CARDIOLOGISTA CLÍNICO NA ERA DO HOSPITAL BASEADO EM VALOR – Dr. Evandro Tinoco Mesquita

INCORPORAÇÃO TECNOLÓGICA E CUIDADO BASEADO EM VALOR – Dr. Alexandre Siciliano

OVERDIAGNOSIS E OVERTREATMENT: PODEMOS PREVENIR? – Dr. André Volschan

TOTALCOR

Como garantir as melhores práticas clínicas?

Experiência do TotalCor nos registros NCDR e STS – Dr. Pedro Barros

Situações difíceis = Decisões compartilhadas: Como deve atuar o Heart team na prática? – Dr. Marcelo Jamus Rodrigues

Apropriabilidade em ICP: Será que realmente fazemos o melhor? - Dr. Expedito Ribeiro





3ª Circular

(19109) Sessão Conjunta Internacional Sociedade Portuguesa de Cardiologia (SPC) e Sociedade Brasileira de Cardiologia (SBC) Cardiologia Intervencionista, Valvopatias

Auditório 5 (Capacidade 500)

10:30 – 12:00	Tratamento Percutâneo da Valvopatia Aórtica <i>Percutaneous Treatment of Aortic Valve Disease</i>
10:30 – 10:45	Seleção de Pacientes para Tratamento Intervencionista <i>Patient Selection for Interventionist Treatment</i>
10:45 – 11:00	Ecocardiografia Durante a Intervenção da Cardiopatia Estrutural <i>Echocardiography During Structural Heart Disease Intervention</i>
11:00 – 11:15	Tratamento Percutâneo da Estenose Aórtica: Resultados de Curto e Longo Prazo <i>Percutaneous Aortic Stenosis Treatment: Short and Long Term Outcomes</i>
11:15 – 11:30	Reabilitação de Pacientes Após Implante Percutâneo de Valva Aórtica <i>Patient Rehabilitation After Percutaneous Aortic Valve Implant</i>

(19266) Mini Conferência – Temas Livres Orais

Auditório 5 (Capacidade 500)

15:00 – 16:30	Doença de Chagas
15:00 – 15:15	Mini Conferência: Características da Doença de Chagas na Amazônia
15:15 – 16:30	Temas Livres Orais

(19046) Mesa-Redonda

Aterosclerose

Auditório 5 (Capacidade 500)

17:00 – 18:30	Controvérsias no Tratamento das Dislipidemias
17:00 – 17:15	Estatina em Dose Moderada + Ezetimiba ou Estatina em Dose Alta? Já Temos esta Resposta?
17:15 – 17:30	Todo Diabético Acima de 40 Anos deve Usar Estatina Independente dos níveis de seu LDL-C?
17:30 – 17:45	Devemos Prescrever Estatina em Prevenção Primária Para o Idoso Assintomático?
17:45 – 18:00	Existem Evidências de Redução do Risco Cardiovascular com o Tratamento da Hipertrigliceridemia Moderada?
18:00 – 18:30	Discussão



**(19106) Sessão Conjunta Internacional Sociedade Interamericana de
Cardiologia (SIAC) e Sociedade Brasileira de Cardiologia (SBC)
Insuficiência Cardíaca, Cardiomiopatia e Doenças do Pericárdio**

Auditório 6 (Capacidade 500)

08:30 – 10:00 **Novas Intervenções Médicas e Cirúrgicas na Insuficiência Cardíaca**
New Medical and Surgical Interventions in Heart Failure

- 08:30 – 08:45 Terapia da Insuficiência Cardíaca: o que há de Novo no Horizonte?
New Heart Failure Medical Therapies in The Horizon
- 08:45 – 09:00 Seleção de Candidatos para Revascularização do Miocárdio e Cirurgia Valvar
Selection of Candidates for CABG and Valve Surgery
- 09:00 – 09:15 Papel do TAVI em Pacientes com Insuficiência Cardíaca Avançada
Role of TAVI in Patients with Advanced Heart Failure
- 09:15 – 09:30 Novos Avanços e Indicações para Terapia de Ressincronização Cardíaca
New Developments and Indications for Cardiac Resynchronization Therapy
- 09:30 – 10:00 Discussão
Discussion

**(19102) Sessão Conjunta Internacional American Heart Association
(AHA) e Sociedade Brasileira de Cardiologia (SBC)
Insuficiência Cardíaca, Cardiomiopatia e Doenças do Pericárdio**

Auditório 6 (Capacidade 500)

10:30 – 12:00 **Manejo Contemporâneo da Doença Cardíaca Avançada**
Contemporary Management of Advanced Heart Disease

- 10:30 – 10:45 Os Resultados Preliminares do BENEFIT, um Estudo Randomizado do Benzonidazol na
Cardiopatía Chagásica Crônica
*Preliminary Results of the BENEFIT, a Randomized Trial of Benznidazole in Patients with
Chagas Heart Disease*
- 10:45 – 11:00 Novas Terapias Médicas para Insuficiência Cardíaca Congestiva: Há um Novo Paradigma?
Novel Medical Therapies for Congestive Heart Failure: Is There a New Paradigm?
- 11:00 – 11:15 Pode-se Melhorar os Desfechos em Pacientes com Insuficiência Cardíaca e Fração de
Ejeção Preservada?
Can We Improve Outcomes in Patients with Heart Failure and Preserved Ejection Fraction?
- 11:15 – 11:30 Dispositivos de Assistência Ventricular Esquerda: Prós e Contras
Left Ventricular Assist Devices: Pros and Cons
- 11:30 – 12:00 Discussão
Discussion



3ª Circular

(19098) Sessão Conjunta Internacional Sociedade Europeia de Cardiologia (ESC) e Sociedade Brasileira de Cardiologia (SBC) **Imagem, Arritmias, Hipertensão, Doença Coronária, Valvopatias** **Auditório 6 (Capacidade 500)**

15:00 – 16:30 **Novidades da ESC London 2015**
Hot Messages from ESC London 2015

- 15:00 – 15:15 Imagenologia
Imaging
- 15:15 – 15:30 Doença Valvar
Valvular Disease
- 15:30 – 15:45 Prevenção e Hipertensão
Prevention and Hypertension
- 15:45 – 16:00 Doença Coronária e Insuficiência Cardíaca
Coronary Disease and Heart Failure
- 16:00 – 16:15 Arritmias
Arrhythmias
- 16:15 – 16:30 Discussão
Discussion

(19206) Sessão Especial **Insuficiência Cardíaca, Cardiomiopatia e Doenças do Pericárdio** **Auditório 6 (Capacidade 500)**

17:00 – 18:30 **Sabemos Tratar Insuficiência Cardíaca, mas é possível simplificar? Sucesso de um Modelo Brasileiro Exportado para a Europa**
We Know How to Treat Heart Failure, but is it Possible to Simplify it? Success of a Brazilian Model Exported to Europe

- 17:00 – 17:15 Diagnóstico da Insuficiência Cardíaca Aguda. A Visão Geral do SAVIC no Brasil e Europa.
Diagnosis of Acute Heart Failure. SAVIC Overview in Brazil and Europe.
- 17:15 – 17:30 Suspende ou Manter as Drogas que o Paciente já Faz Uso?
To Suspend or to Maintain the Drugs the Patient is Already Using?
- 17:30 – 17:45 Usando Diuréticos, Vasodilatadores, Inotrópicos Durante a Hospitalização.
Using Diuretics, Vasodilators and Inotropic Agents During Hospitalization.
- 17:45 – 18:00 É possível Sistematizar o Manejo do Paciente com Insuficiência Cardíaca Crônica?
SAVIC Consultório
*Is it Possible to Systematize the Management of a Patient with Chronic Heart Failure?
SAVIC in the Office.*
- 18:00 – 18:30 Discussão
Discussion



Se é Bayer, é bom

“Prezado(a) Doutor(a),
Tenho FA, meu médico
me prescreveu Rivaroxabana,
estou seguro?”

70º Congresso Brasileiro de Cardiologia
18 - 21 de Setembro 2015

EXPOTRADE

Centro de Convenções Curitiba/PR
Simpósio Satélite Bayer

**Simpósio
Satélite Bayer**
19/09 - 12h45
Auditório 6

SAC 0800 7021241

sac@bayer.com

Respeito por você

L.BR.MKT.05.2015.3428



3^a Circular

(19143) Simpósio Internacional

Pesquisa

Auditório 7 (Capacidade 320)

08:30 – 10:00 **Simpósio SBC: Disparidades em Pesquisa de Saúde no Brasil**
SBC Symposium: Health Research Disparities in Brazil

- 08:30 – 08:40 Perspectivas e Desafios da Ciência Translacional no Brasil
Perspectives and Challenges of Translational Science in Brazil
- 08:40 – 09:00 Os Benefícios Bilaterais da Colaboração em Pesquisa Internacional / The
Bilateral Benefits of International Research Collaboration
- 09:00 – 09:10 Apresentação Oral
Oral Presentation
- 09:10 – 09:20 Apresentação Oral
Oral Presentation
- 09:20 – 09:40 Desigualdades da Pesquisa em Saúde: Uma Perspectiva Europeia
Health Research Disparities: An European Perspective
- 09:40 – 10:00 Painel de Discussão - Pesquisa em Saúde no Brasil: Estabelecendo uma Ligação Entre
as Regiões
Panel of Discussion - Health Research in Brazil: Bridging the Gaps Among Regions
- O Que o Conceito de Equidade Significa em Termos de Vida Diária?
What Does the Concept of Equity Mean in Everyday Terms?
 - Por que é Importante Aumentar a Equidade na Pesquisa em Saúde?
Why is it Important to Increase Equity in Health Research?
 - Que Tipo de Políticas e Estratégias Ajudariam a Promover a Equidade?
What Kind of Policies and Strategies Would Help to Promote Equity?
 - Está na Hora de Estabelecer uma Estratégia de Consenso - Programas de Pesquisa e
Desenvolvimento Focalizando Mecanismos Causais e Avaliação da Intervenção em
Desigualdades na Pesquisa em Saúde?
*Is it Time for a Consensus Strategy - Research and Development Programs Focusing on
Causal Mechanisms and Evaluation of Intervention in Disparities in Health Research?*



**(19099) Sessão Conjunta Internacional Sociedade Europeia de
Cardiologia (ESC) e Sociedade Brasileira de Cardiologia (SBC)
Arritmias, Valvopatias, Hipertensão Pulmonar, Doenças do Pericárdio
Auditório 7 (Capacidade 320)**

10:30 – 12:00 **Novas Diretrizes e Registros de Londres 2015**
New Guidelines and Registries from London 2015

- 10:30 – 10:45 Arritmias Ventriculares e Morte Súbita Cardíaca
Ventricular Arrhythmias and Sudden Cardiac Death
- 10:45 – 11:00 Arritmias Ventriculares e Morte Súbita Cardíaca: A Perspectiva Brasileira
Ventricular Arrhythmias and Sudden Cardiac Death: A Brazilian Perspective
- 11:00 – 11:15 Hipertensão Pulmonar
Pulmonary Hypertension
- 11:15 – 11:30 Hipertensão Pulmonar: A Perspectiva Brasileira
Pulmonary Hypertension: A Brazilian Perspective
- 11:30 – 11:45 Doença Pericárdica e Endocardite
Pericardial Disease and Endocarditis
- 11:45 – 12:00 Doença Pericárdica e Endocardite: A Perspectiva Brasileira
Pericardial Disease and Endocarditis: A Brazilian Perspective

**(19110) Sessão Conjunta Internacional Duke University e Sociedade
Brasileira de Cardiologia
Insuficiência Cardíaca, Hipertensão, Anticoagulação, Doença
Arterial Periférica
Auditório 7 (Capacidade 320)**

15:00 - 16:30 **O Que Há de Novo em Cardiologia?**
What's New in Cardiology?

- 15:00 - 15:15 O Que Há de Novo em Terapias Antitrombóticas?
What's New in Antithrombotic Therapies?
- 15:15 - 15:30 O Que Há de Novo em Insuficiência Cardíaca?
What's New in Heart Failure?
- 15:30 - 15:45 O Que Há de Novo em Hipertensão?
What's New in Hypertension?
- 15:45 - 16:00 O Que Há de Novo em Doença Arterial Periférica?
What's New in Peripheral Artery Disease?
- 16:00 - 16:30 Discussão
Discussion



3^a Circular

(19107) Sessão Conjunta Internacional Sociedad Argentina de Cardiologia (SAC), Sociedade Brasileira de Cardiologia (SBC) e Sociedade Latinoamericana de Cardiologia Intervencionista (SOLACI) **Cardiologia Intervencionista, Doença Coronária** **Auditório 7 (Capacidade 320)**

17:00 – 18:30 **Tratando IAMCSST e Avaliação da Placa Aterosclerótica na América Latina**
Treating STEMI and Evaluating Atherosclerotic Plaque in Latin America

17:00 – 17:05 Abertura
Opening

17:05 – 17:20 Estratégia Invasiva ou Conservadora no Infarto Agudo do Miocárdio com Supradesnivelamento do ST
Invasive or Conservative Strategy in the ST- Elevation Acute Myocardial Infarction

17:20 – 17:35 Estratégia Fármaco-Invasiva na Rede IAM de São Paulo - Visão de um Centro Terciário
The Pharmacoinvasive Strategy in São Paulo AMI Network - A Vision from a Tertiary Center

17:35 – 17:50 Intervenção Coronária Percutânea Primária em um Centro de Cuidados de Saúde Pública - Rede Belo Horizonte
Primary Percutaneous Coronary Intervention in Public Health Care - Belo Horizonte Network

17:50 – 18:05 Apresentação do Registro Nacional Permanente de Doenças Cardiovasculares para o Monitoramento de Políticas Públicas: Infarto Agudo do Miocárdio com Supradesnivelamento do Segmento ST (ARGEN-STEMI). Atrasos e Estratégias de Reperusão.
Presentation of the Permanent National Registry of Cardiovascular Disease for the Monitoring of Public Policies: ST- Elevation Acute Myocardial Infarction (ARGEN-STEMI). Delays and Reperfusion Strategies.

18:05 – 18:25 Discussão
Discussion

18:25 – 18:30 Encerramento
Closing Remarks

(18919) Sessão Especial **Arritmias, Eletrofisiologia, Eletrocardiografia, Estimulação Cardíaca** **Auditório 8 (Capacidade 160)**

08:30 – 10:00 **Discussão do Eletrocardiograma de Pacientes com Arritmias**



(19159) Sala de Diretrizes

Ressonância e Tomografia Cardiovascular

Auditório 8 (Capacidade 160)

10:30 – 12:00 **II Diretriz de Ressonância Magnética e Tomografia Computadorizada Cardiovascular da Sociedade Brasileira de Cardiologia e do Colégio Brasileiro de Radiologia**

- 10:30 – 11:00 Ressonância Magnética: Avaliação de Cardiopatia Isquêmica e Avaliação Estrutural do Coração
- 11:00 – 11:30 Tomografia Computadorizada: Angiotomografia das Artérias Coronárias e Escore de Cálcio
- 11:30 – 12:00 Discussão

(19160) Sala de Diretrizes

Prevenção Cardiovascular

Auditório 8 (Capacidade 160)

15:00 – 16:30 **Diretriz Sul-Americana de Prevenção e Reabilitação Cardiovascular**

- 15:00 – 15:20 Definição de Programa de Reabilitação/Prevenção Secundária
- 15:20 – 15:40 Desenvolvimento de Programa de Reabilitação Cardiovascular
- 15:40 – 16:10 Reabilitação Cardiovascular em Grupos Especiais
- 16:10 – 16:30 Discussão

(18926) Perguntas Relevantes e Respostas Rápidas

Esporte e Reabilitação

Auditório 8 (Capacidade 160)

17:00 – 18:30 **DERC - “Perguntas Rápidas e Respostas Curtas”**

- 17:00 – 17:12 Escore do Teste Ergométrico - Qual e Como Usar?
- 17:12 – 17:24 Escore de Duke de Alto Risco é Igual a Cateterismo e Revascularização Miocárdica?
- 17:24 – 17:36 Teste Ergométrico na Insuficiência Cardíaca - Como e Quando?
- 17:36 – 17:48 Teste Ergométrico Sem Infra de ST: Quando Prosseguir com Métodos de Imagem
- 17:48 – 18:00 Isquemia Silenciosa - Confere o Mesmo Risco do Que o Paciente Com Angina?
- 18:00 – 18:12 Escore de Cálcio Deveria Substituir o Teste Ergométrico no Check-Up para Triagem de Doença Arterial Coronária em Pacientes Assintomáticos?
- 18:12 – 18:30 Discussão



3ª Circular

(19032) Mesa-Redonda

Cardiologia Intervencionista, Hemodinâmica e Cirurgia

Auditório 9 (Capacidade 160)

08:30 – 10:00 Implante Percutâneo de Valvula Aórtica: Estado da Arte

- 08:30 – 08:45 Seleção dos Pacientes: Critérios Clínicos e por Imagem
- 08:45 – 09:00 Resultados dos Estudos Contemporâneos e Indicações Atuais
- 09:00 – 09:15 Complicações Vasculares e Neurológicas: Prevenção e Tratamento
- 09:15 – 09:30 Análise de Custo-Efetividade no Brasil
- 09:30 – 10:00 Discussão

(19003) Simpósio

Cardiogeriatría, Cardiologia da Mulher e Populações Especiais

Auditório 9 (Capacidade 160)

10:30 – 12:00 Dilemas em Cardiogeriatría

- 10:30 – 10:47 Estratégias de Prevenção Primária: Intensidade e Perspectivas na Prática Clínica
- 10:47 – 10:52 Discussão
- 10:52 – 11:09 Hipotensão Ortostática - É Possível Prevenir e Otimizar o Tratamento?
- 11:09 – 11:14 Discussão
- 11:14 – 11:31 Estenose Aórtica x Tratamento Percutâneo - Para Quem e Quando Indicar
- 11:31 – 11:36 Discussão
- 11:36 – 11:53 Uso de Anticoagulantes Novos e Tradicionais no Idoso: Existe Uma Idade Limite?
- 11:53 – 12:00 Discussão

(19269) Mini Conferência - Temas Livres Orais

Auditório 9 (Capacidade 160)

15:00 – 16:30 Arritmias e Eletrofisiologia

- 15:00 – 15:15 Mini Conferência: Erros Comuns no Manejo de Arritmias Cardíacas.
- 15:15 – 16:30 Temas Livres Orais



(18903) Mesa-Redonda

Insuficiência Cardíaca, Cardiomiopatia e Doenças do Pericárdio

Auditório 9 (Capacidade 160)

17:00 – 18:30 Tratamento Clínico Otimizado da Insuficiência Cardíaca e Seus Desafios

- 17:00 – 17:15 Como Manejar o Paciente com Tendência à Hipotensão
- 17:15 – 17:30 Como Manejar o Paciente que Apresenta Piora da Função Renal
- 17:30 – 17:45 Como Tratar o Paciente com Anemia Importante e ou Hiponatremia
- 17:45 – 18:00 Como Tratar o Paciente com Predominância de Insuficiência Cardíaca Direita
- 18:00 – 18:30 Discussão

(19074) Mesa-Redonda

Doenças Sistêmicas e Comorbidades

Auditório 10 (Capacidade 160)

08:30 – 10:00 A Interação Complexa entre o Coração e as Comorbidades

- 08:30 – 08:45 Definição, Classificação, Diagnóstico, Epidemiologia e Fisiopatologia da Apneia Obstrutiva do Sono
- 08:45 – 09:00 Apneia Obstrutiva do Sono, Obesidade e HAS: Como Manejar?
- 09:00 – 09:15 Manejo do Paciente com Doenças Cardiovasculares e Doença Renal
- 09:15 – 09:30 DPOC e Doenças Cardiovasculares: Epidemiologia, Implicações Diagnósticas, Prognósticas e Terapêuticas
- 09:30 – 10:00 Discussão

(19021) Colóquio

Doença Coronária Aguda e Crônica

Auditório 10 (Capacidade 160)

10:30 – 12:00 Síndromes Coronárias sem Supra de ST

- Estratificação de Risco de Eventos
- Estratificação de Risco de Sangramentos
- Manejo Clínico e Terapêutica Convencional; Quando e para Quem?
- Estratégia Conservadora e Agressiva; Quando e para Quem?
- Estratégia em Grupos Especiais: Idosos, Mulheres, Renais Crônicos, Diabéticos.
- Intervenção Percutânea Sempre? Há Situações para não Indicação de PCI?



3ª Circular

(19273) Mini Conferência - Temas Livres Orais

Auditório 10 (Capacidade 160)

15:00 – 16:30 Doenças Infecciosas do Coração

15:00 – 15:15 Mini Conferência: Diagnóstico, Tratamento e Prevenção da Endocardite Infecciosa: O Que Há de Novo?

15:15 – 16:30 Temas Livres Orais

(19054) Colóquio

Doenças da Aorta, Doença Vascular Periférica e Acidente Vascular Encefálico

Auditório 10 (Capacidade 160)

17:00 – 18:30 Doença Vascular Periférica: Conceitos Atuais

- Todo Paciente com Doença Vascular Periférica Precisa de Cateterismo Cardíaco na Avaliação Pré Operatória?
- Qual o Papel dos Exames Funcionais na Avaliação do Paciente com Doença Vascular Periférica?
- Há Espaço para Tratamento Híbrido nestes Pacientes? Quando?
- O Paciente com DVP Precisa Receber Dupla Antiagregação Plaquetária? Por Quanto Tempo?
- Quando se Indica Tratamento Intervencionista para Lesões Ilíacas e Femorais?
- Paciente com Suspeita de Arterite - Como Investigar e Tratar?

(18964) Simpósio

Insuficiência Cardíaca, Cardiomiopatia e Doenças do Pericárdio

Auditório 11 (Capacidade 160)

08:30 – 10:00 Síndrome Cardiorrenal: o Estado da Arte

08:30 – 08:47 Epidemiologia e Classificação da Síndrome Cardiorrenal

08:47 – 08:52 Discussão

08:52 – 09:09 Síndrome Cardiorrenal: a Perspectiva do Nefrologista

09:09 – 09:14 Discussão

09:14 – 09:31 Fisiopatologia da Síndrome Cardiorrenal Tipo I

09:31 – 09:36 Discussão

09:36 – 09:53 Quais São as Opções de Manejo?

09:53 – 10:00 Discussão



(18994) Como eu Faço

Epidemiologia, Prevenção, Medicina Baseada em Evidências

Auditório 11 (Capacidade 160)

10:30 – 12:00 Leitura Crítica de Artigos Científicos

- 10:30 – 11:00 A Interpretação de Resultados Discrepantes entre Estudos Randomizados e Estudos Observacionais: O Exemplo Recente do FFR (Estudo FAME e Registro de Londres)
- 11:00 – 11:15 Discussão
- 11:15 – 11:45 A Interpretação de Estudos Avaliando um Novo Marcador de Risco Cardiovascular: O Exemplo da Proteína C Reativa
- 11:45 – 12:00 Discussão

(19272) Mini Conferência - Temas Livres Orais

Auditório 11 (Capacidade 160)

15:00 – 16:30 Epidemiologia, Cirurgia e Intervenção Coronária Percutânea.

- 15:00 – 15:15 Mini Conferência: Resultados de Estudos Randomizados Envolvendo Revascularização Cirúrgica e Percutânea do Miocárdio Podem ser Extrapolados para o Mundo Real em Nosso País?
- 15:15 – 16:30 Temas Livres Orais

(18990) Como eu Faço

Epidemiologia, Prevenção, Medicina Baseada em Evidências

Auditório 11 (Capacidade 160)

17:00 – 18:30 Leitura Crítica de Artigos Científicos

- 17:00 – 17:30 Estudos de Superioridade: Passo a Passo na Interpretação dos Resultados dos Estudos COURAGE e BARI-2D
- 17:30 – 17:45 Discussão
- 17:45 – 18:15 Estudos de Não Inferioridade: Como Deve Ser Feita a Leitura dos Estudos que Compararam os Novos Anticoagulantes Orais com a Warfarina na Fibrilação Atrial
- 18:15 – 18:30 Discussão



3ª Circular

(18952) Colóquio

Esporte e Reabilitação

Auditório 12 (Capacidade 160)

08:30 – 10:00 Desafios na Identificação do Atleta com Risco de Morte Súbita

- Análise Crítica da Conferência de Bethesda: Diferenças e Similiaridades entre as Diretrizes
- Avaliação Pré-Participação do Atleta de Elite
- Novas Abordagens na Estratificação do Risco de Morte Súbita
- Como Rastrear as Cardiopatias não Isquêmicas?
- Papel do Rastreamento Genético
- Como Rastrear o Atleta com Mais de 35 Anos?

(19050) Mesa-Redonda

Cardiologia Intervencionista, Hemodinâmica e Cirurgia

Auditório 12 (Capacidade 160)

10:30 – 12:00 Tratamento do Infarto Agudo do Miocárdio Com Supra de ST em 2015

- 10:30 – 10:45 Trombólise ou Transferência para Angioplastia Primária?
- 10:45 – 11:00 Angioplastia Facilitada e Imediata Pós-Trombólise
- 11:00 – 11:15 Uso de Stents Farmacológicos: Vantagens e Limitações
- 11:15 – 11:30 Tratamento Apenas da Artéria Culpada ou Revascularização Completa?
- 11:30 – 12:00 Discussão

(19275) Mini Conferência - Temas Livres Orais

Auditório 12 (Capacidade 160)

15:00 – 16:30 Angiotomografia de Coronária

- 15:00 – 15:15 Mini Conferência: Indicações de Angiotomografia de Coronária: o Essencial, o Dispensável e o Prejudicial.
- 15:15 – 16:30 Temas Livres Orais

Simpósio Satélite

70º Congresso Brasileiro de Cardiologia

Tema da Sala:

O Papel dos Métodos de Imagem na Prática Clínica Atual: Uma revisão baseada em casos clínicos

Boas Vindas e Abertura

Moderador: Dr. Roberto Cury

Debatedores: Dr. Cláudio Pereira da Cunha e Dr. Dalton Précoma

Aula 1

- A Cintilografia ainda é o melhor método para avaliação de Isquemia Miorcárdica?
- Apresentação de Caso Clínico 1 - Dr. Ronaldo de Souza Leão Lima
- Discussão

Aula 2

- Como utilizar a Angiotomografia das Artérias Coronárias na avaliação do paciente com dor torácica.
- Apresentação de Caso Clínico 2 - Dr. Clerio Azevedo
- Discussão

Aula 3

- A Ressonância Magnética é o padrão ouro atual no diagnóstico etiológico da insuficiência cardíaca?
- Apresentação de Caso Clínico 3 - Dra. Marly Uellendahl
- Discussão

Aula 4

- O Eco é confiável na avaliação do sincronismo cardíaco?
- Apresentação de Caso Clínico 4 - Dr. Carlos Eduardo Suaide Silva
- Discussão

- Conclusões

Data: 19.09.2015 Horário: 12h45 às 14h45 Local: Auditório 12



3ª Circular

(19056) Mesa-Redonda

Cardiologia Intervencionista, Hemodinâmica e Cirurgia

Auditório 12 (Capacidade 160)

17:00 – 18:30 Terapêutica Antitrombótica em Pacientes com Stent

17:00 – 17:15	Vantagens e Desvantagens da Terapêutica Antitrombótica: Ticagrelor, Prasugrel ou Clopidogrel?
17:15 – 17:30	Estratégias na Trombose Aguda de Stent
17:30 – 17:45	Como Proceder nos Pacientes com Fibrilação Atrial em Uso de Anticoagulante Oral?
17:45 – 18:00	Como Conduzir as Complicações Durante as Intervenções Percutâneas que Necessitam de Cirurgia Cardiovascular de Emergência
18:00 – 18:30	Discussão

(19093) Como eu Faço

Epidemiologia, Prevenção, Medicina Baseada em Evidências

Auditório 13 (Capacidade 160)

08:30 – 10:00 Leitura Crítica de Artigos Científicos

08:30 – 09:00	A Avaliação Crítica de Artigo Sobre Novo Teste Diagnóstico: Angiotomografia Coronária Versus Métodos Funcionais de Imagem
09:00 – 09:15	Discussão
09:15 – 09:45	A Análise Crítica de Artigo Sobre Metanálise: Cirurgia de Revascularização Miocárdica Versus Angioplastia Coronária em Pacientes Multiarteriais
09:45 – 10:00	Discussão

(18941) Simpósio

Insuficiência Cardíaca, Cardiomiopatia e Doenças do Pericárdio

Auditório 14 (Capacidade 160)

08:30 – 10:00 As Controvérsias e Incertezas da Cardiomiopatia Hipertrófica

08:30 – 08:47	Etiopatogenia, Fisiopatologia e Diagnóstico Diferencial
08:47 – 08:52	Discussão
08:52 – 09:09	Estratificação de Risco: Clínica, Genética, Métodos de Imagem e Biomarcadores
09:09 – 09:14	Discussão
09:14 – 09:31	Tratamento Medicamentoso e Percutâneo
09:31 – 09:36	Discussão
09:36 – 09:53	Tratamento Cirúrgico
09:53 – 10:00	Discussão



(18904) Simpósio

Esporte e Reabilitação

Auditório 14 (Capacidade 160)

10:30 – 12:00 DERC: Jogos Olímpicos à Vista

- 10:30 – 10:47 Avaliação de Rotina e Pré-Participação - Como Deve Ser o Básico e Quando Fazer o Extraordinário?
- 10:47 – 10:52 Discussão
- 10:52 – 11:09 Exames de Rotina no Atleta - Quais Achados que Proíbem a Prática Esportiva?
- 11:09 – 11:14 Discussão
- 11:14 – 11:31 Morte Súbita em Atletas: Como Identificar os Indivíduos de Risco?
- 11:31 – 11:36 Discussão
- 11:36 – 11:56 Síndrome do Excesso de Treinamento (Overtraining): O Que Significa Isto?
- 11:53 – 12:00 Discussão

(19276) Mini Conferência - Temas Livres Orais

Auditório 14 (Capacidade 160)

15:00 – 16:30 Doença Coronária, Imagem e FFR

- 15:00 – 15:15 Mini Conferência: Detecção da Placa Aterosclerótica de Alto Risco: Estado Atual e Direções Futuras.
- 15:15 – 16:30 Temas Livres Orais

(18908) Mesa-Redonda

Sessão Especial

Auditório 14 (Capacidade 160)

17:00 – 18:30 Intervenções Comportamentais ou de Medicina Alternativa São Úteis na Prevenção e Tratamento da Doença Cardiovascular: Mito ou Verdade?

- 17:00 – 17:15 Efeitos da Ioga, Tai Chi Chuan, Yin-Yang, "Ofurô", Piscina de Água Quente, Bem Estar e Meditação
- 17:15 – 17:30 Religião, Espiritualidade e Programas com Estilo de Vida Orientado pela Religião
- 17:30 – 17:45 Intervenções para Aumentar Adesão: Programas de Manejo de Doença Crônica e Sistemas "Health Kit"
- 17:45 – 18:00 Chá Verde e Preto, Café, Café Descafeinado, Chocolate, Alho, Nozes, Amêndoas, Azeite de Oliva, Guaraná, Probióticos, Álcool e Vitamina D
- 18:00 – 18:30 Discussão



3ª Circular

(19152) Sessão Especial

Outros

Auditório 15 (Capacidade 80)

08:30 – 10:00 O Papel da Sociedade de Especialidade nas Políticas de Saúde

- 08:30 – 08:45 Como pode a Sociedade de Especialidade Atuar na Regulação das Políticas de Saúde?
- 08:45 – 09:00 Somos Convidados a Participar? Quando?
- 09:00 – 09:15 A Sociedade de Especialidade é Chamada para Definir Políticas Públicas?
- 09:15 – 09:30 Qual o Papel da Sociedade de Especialidade na Confecção do Rol de Procedimentos?
- 09:30 – 10:00 Discussão

(19259) Perguntas Relevantes e Respostas Rápidas

Esporte e Reabilitação

Auditório 15 (Capacidade 80)

10:30 – 12:00 Perguntas Relevantes e Respostas Rápidas

- 10:30 – 10:42 ECG em Atletas: O que Devemos Saber?
- 10:42 – 10:54 Há Indicação para o Ecocardiograma de Rotina na Avaliação para Exercício Físico?
- 10:54 – 11:06 Ergoespirometria: Como os Dados Obtidos Ajudam na Prescrição do Exercício Físico?
- 11:06 – 11:18 Qual o Impacto da Reabilitação Cardiovascular na Morbimortalidade do Paciente Cardiopata?
- 11:18 – 11:30 Frequência Cardíaca e Risco Cardiovascular: o que Existe de Concreto?
- 11:30 – 11:42 Qual o Significado dos Bloqueios de Ramo Esforço-induzidos?
- 11:42 – 12:00 Discussão

(19278) Mini Conferência - Temas Livres Orais

Auditório 15 (Capacidade 80)

15:00 – 16:30 Cirurgia Cardiovascular

- 15:00 – 15:15 Mini Conferência: Rotinas no Pós-Operatório de Cirurgia Cardíaca: Existe Consenso?
- 15:15 – 16:30 Temas Livres Orais



(19035) Mesa-Redonda

Hipertensão, Dislipidemia, Diabetes, Obesidade, Cirurgia Bariátrica, Tabagismo, Síndrome Metabólica

Auditório 15 (Capacidade 80)

17:00 – 18:30 Medidas de Pressão Arterial e da Rigidez Arterial na Prática Clínica

- 17:00 – 17:15 O Que Há de Novo na Utilização da MAPA?
- 17:15 – 17:30 Utilidade da Medida Residencial da Pressão Arterial
- 17:30 – 17:45 A Pressão Central Já Pode ser Utilizada na Prática Clínica?
- 17:45 – 18:00 Velocidade de Onda de Pulso na Estratificação de Risco
- 18:00 – 18:30 Discussão

(19257) Simpósio

Esporte e Reabilitação

Auditório 16 (Capacidade 80)

08:30 – 10:00 Fronteiras na Cardiologia do Exercício Físico

- 08:30 – 08:47 Como Estratificar o Risco de Morte Súbita Durante Exercício Físico?
- 08:47 – 08:52 Discussão
- 08:52 – 09:09 O Coração de Atleta: do Fisiológico ao Patológico
- 09:09 – 09:14 Discussão
- 09:14 – 09:31 Cardiomiopatia Hipertrófica, Morte Súbita e Limitações para a Prática de Exercício Físico. Quais são as Evidências?
- 09:31 – 09:36 Discussão
- 09:36 – 09:53 Cardiomiopatia do Ventrículo Direito Induzida pelo Exercício Físico: Realidade ou Mito?
- 09:53 – 10:00 Discussão



3^a Circular

(19019) Mesa-Redonda

Aterosclerose

Auditório 16 (Capacidade 80)

10:30 – 12:00 Estratégias Não Farmacológicas na Redução do Risco Cardiovascular: Quais as Evidências?

- 10:30 – 10:45 Dieta do Mediterrâneo
- 10:45 – 11:00 Vitaminas, Antioxidantes e Ômega 3
- 11:00 – 11:15 Atividade Física: Intensidade ou Frequência?
- 11:15 – 11:30 Espiritualidade e Risco Cardiovascular: O que há de Concreto?
- 11:30 – 12:00 Discussão

(19282) Mini Conferência - Temas Livres Orais

Auditório 16 (Capacidade 80)

15:00 – 16:30 Hipertensão Arterial

- 15:00 – 15:15 Mini Conferência: Principais Erros no Manejo de Pacientes com Hipertensão Arterial.
- 15:15 – 16:30 Temas Livres Orais

(18986) Colóquio

Cardiogeriatría, Cardiologia da Mulher e Populações Especiais

Auditório 16 (Capacidade 80)

17:00 – 18:30 O Idoso na Sala de Emergência

- Dificuldades no Diagnóstico da Dispneia e da Dor Torácica
- Quais Níveis de Pressão Merecem Tratamento e Como Tratar?
- Métodos de Imagem Podem Contribuir no Diagnóstico de Isquemia?
- Dor Torácica com ECG Normal: Tromboembolismo Pulmonar? Dissecção Aórtica?
- Qual o Papel dos Métodos de Imagem?
- Papel dos Biomarcadores



(19000) Mesa-Redonda

Doença Coronária Aguda e Crônica

Auditório 18 (Capacidade 320)

08:30 – 10:00 Revisitando o Elo entre Estenose Coronária e Isquemia Miocárdica

- 08:30 – 08:45 Regulação do Fluxo Sanguíneo Coronário em Indivíduos Normais e em Pacientes com Doença Arterial Coronária.
- 08:45 – 09:00 Estenose Coronária com Isquemia Miocárdica: Revascularizar Sempre?
- 09:00 – 09:15 Estenose Coronária sem Isquemia Miocárdica: Lições Extraídas dos Estudos Envolvendo Reserva de Fluxo Fracionada (FFR).
- 09:15 – 09:30 Isquemia Miocárdica sem Estenose Coronária: Causas e Conduta.
- 09:30 – 10:00 Discussão

(18965) Sessão Especial – Trials

Sessão Especial

Auditório 18 (Capacidade 320)

10:30 – 12:00 O Que o Cardiologista Precisa Saber Sobre os Últimos Trials da Cardiologia

- 10:30 – 10:45 Pediatric Heart Network Investigators. Atenolol Versus Losartan in Children and Young Adults with Marfan's Syndrome. N Engl J Med. 2014 Nov 27;371(22):2061-71
- 10:45 – 11:00 CHIPS: Less-tight Versus Tight Control of Hypertension in Pregnancy. N Engl J Med. 2015 Jan 29;372(5):407-17
- 11:00 – 11:15 Sodium Zirconium Cyclosilicate in Hyperkalemia. N Engl J Med. 2015 Jan 15;372(3):222-31
- 11:15 – 11:30 PARADIGM HF: Prospective Comparison of ARNi with ACE-I to Determine Impact on Global Mortality and Morbidity in Heart Failure. No prelo.
- 11:30 – 11:45 CONFIRM-HF: Beneficial Effects of Long-Term Intravenous Iron Therapy with Ferric Carboxymaltose in Patients with Symptomatic Heart Failure and Iron Deficiency
- 11:45 – 12:00 MR CLEAN: A Randomized Trial of Intraarterial Treatment for Acute Ischemic Stroke. N Engl J Med. 2015 Jan 1;372(1):11-20

(19292) Temas Livres Orais

Auditório 18 (Capacidade 320)

15:00 – 16:30 Concurso Melhor Tema Livre 70^o CBC/2015 - Jovem Pesquisador



3ª Circular

(19141) Mesa-Redonda

Sessão Especial

Auditório 18 (Capacidade 320)

17:00 – 18:30 **Brasil/2015: Panorama Atual das Doenças Cardiovasculares e Estratégias para Redução da Morbidade e Mortalidade: O Programa “Get With the Guidelines” no Brasil - AHA/SBC/MS**

- 17:00 – 17:15 O Projeto de “Boas Práticas Clínicas - Get with the Guidelines AHA/SBC/MS”
- 17:15 – 17:30 Arritmias Cardíacas
- 17:30 – 17:45 Emergências Cardiovasculares: Infarto do Miocárdio e Acidente Vascular Encefálico
- 17:45 – 18:00 Insuficiência Cardíaca
- 18:00 – 18:30 Discussão

(19072) Simpósio

Aterosclerose

Auditório 19 (Capacidade 320)

08:30 – 10:00 **Avanços e Controvérsias no Manejo dos Fatores de Riscos Cardiovasculares**

- 08:30 – 08:47 Quais são as Recomendações para Pessoas Acima de 75 Anos?
- 08:47 – 08:52 Discussão
- 08:52 – 09:09 Estratégias de Prevenção de Doenças Cardiovasculares na Idade de 21 a 40 Anos: Quais são as Recomendações?
- 09:09 – 09:14 Discussão
- 09:14 – 09:31 O que há de Novo nas Diretrizes de Hipercolesterolemia Familiar?
- 09:31 – 09:36 Discussão
- 09:36 – 09:53 Mais de 30 Anos de Estatinas: Quais os Riscos e Benefícios?
- 09:53 – 10:00 Discussão

(19006) Simpósio

Epidemiologia, Prevenção, Medicina Baseada em Evidências

Auditório 19 (Capacidade 320)

10:30 – 12:00	Diretrizes, Mesma Literatura, Recomendações Diferentes: Razões e Qual Seguir?
10:30 – 10:47	Alvo Ideal de PA Sistólica em Hipertensos com Idade entre 60-80 Anos: 150 ou 140 mmHg?
10:47 – 10:52	Discussão
10:52 – 11:09	Tratamento da Hipercolesterolemia: Doses Fixas de Estatinas de Acordo com o Risco Cardiovascular Individual ou Doses Variadas de Acordo com Metas de Redução do LDL-c?
11:09 – 11:14	Discussão
11:14 – 11:31	Prevenção de Fenômenos Embólicos na Fibrilação Atrial: Superioridade Inquestionável ou Equivalência dos Novos Anticoagulantes Orais em Relação à Warfarina?
11:31 – 11:36	Discussão
11:36 – 11:53	Tratamento das Síndromes Coronárias Agudas: Preferência para Prasugrel ou Ticagrelor (Em Relação ao Clopidogrel) ou Não?
11:53 – 12:00	Discussão

(19293) Temas Livres Orais

Auditório 19 (Capacidade 320)

15:00 – 16:30	Concurso Melhor Tema Livre 70º CBC/2015 - Pesquisador Sênior
----------------------	---

(18897) Simpósio

Insuficiência Cardíaca, Cardiomiopatia e Doenças do Pericárdio

Auditório 19 (Capacidade 320)

17:00 – 18:30	Novos TRIALS de Insuficiência Cardíaca Crônica
17:00 – 17:17	Estudo TOPCAT: Espironolactona Ainda Poderia ser Considerada para Tratamento da ICFeP no Mundo Ocidental? Influência da Seleção de Pacientes e Análise de Sub-Grupo
17:17 – 17:22	Discussão
17:22 – 17:39	CONFIRM-HF: Ferro Endovenoso Deveria Ser Prescrito Sem Ter Sido Testado para Redução de Mortalidade? Influência do Desfecho Substituto
17:39 – 17:44	Discussão
17:44 – 18:01	B-Bloqueador Não Deveria ser Prescrito na ICFeP e Fibrilação Atrial? Influência da Análise de Dados de Múltiplos “TRIALs”
18:01 – 18:06	Discussão
18:06 – 18:23	PARADIGM Trial: O LCZ 696 Será Realmente a Droga do Futuro? Influência da “Run-in-Phase” do Estudo
18:23 – 18:30	Discussão



3ª Circular

(19060) Mesa-Redonda

Doenças da Aorta, Doença Vascular Periférica e Acidente Vascular Encefálico

Auditório 20 (Capacidade 240)

08:30 – 10:00 Manejo do Acidente Vascular Encefálico Isquêmico: Evidências Recentes e Suas Implicações

- 08:30 – 08:45 Epidemiologia do Acidente Vascular Encefálico e Peculiaridades Relacionadas ao Sexo
- 08:45 – 09:00 Microinfartos Cerebrais: Epidemiologia e Seu Impacto
- 09:00 – 09:15 Como Avaliar o Paciente com Acidente Vascular Cerebral Criptogênico ou Cardioembólico?
- 09:15 – 09:30 Resultado dos TRIALS Recentes e Suas Implicações
- 09:30 – 10:00 Discussão

(19048) Simpósio

Doença Coronária Aguda e Crônica

Auditório 20 (Capacidade 240)

10:30 – 12:00 Conhecimento Atual e Controvérsias no Manejo da Doença Isquêmica Crônica Estável em Pacientes Diabéticos.

- 10:30 – 10:47 Tratamento Farmacológico da Angina e Estratégias de Prevenção Secundária
- 10:47 – 10:52 Discussão
- 10:52 – 11:09 Controle Glicêmico e da PA: Escolha das Drogas e Metas Terapêuticas
- 11:09 – 11:14 Discussão
- 11:14 – 11:31 Intervenção Coronária Percutânea: Critérios de Indicação e Resultados de Longo Prazo
- 11:31 – 11:36 Discussão
- 11:36 – 11:53 Revascularização Cirúrgica: Critérios de Indicação e Resultados de Longo Prazo
- 11:53 – 12:00 Discussão

(19296) Temas Livres Orais

Auditório 20 (Capacidade 240)

15:00 – 16:30 Concurso Melhor Tema Livre Relato de Caso 70º CBC/2015

(18899) Mesa-Redonda

Arritmias, Eletrofisiologia, Eletrocardiografia, Estimulação Cardíaca

Auditório 20 (Capacidade 240)

17:00 – 18:30 O Impacto das Arritmias na Prática Esportiva

- 17:00 – 17:15 Interpretação Eletrocardiográfica do Atleta
- 17:15 – 17:30 Fibrilação Atrial no Atleta - Como Proceder?
- 17:30 – 17:45 Atleta com Dispositivos Eletrônicos - Podemos Liberar para Atividades Esportivas?
- 17:45 – 18:00 Como Investigar o Atleta com Síncope?
- 18:00 – 18:30 Discussão

(19080) Simpósio

Aterosclerose

Auditório 21 (Capacidade 240)

08:30 – 10:00 Novas Tendências na Prevenção das Doenças Cardiovasculares: a Ciência Avança, mas a Controvérsia Continua

- 08:30 – 08:47 Estudo IMPROVE-IT . Qual a sua Real Contribuição?
- 08:47 – 08:52 Discussão
- 08:52 – 09:09 Papel dos Métodos de Imagem Não Invasivos para Rastrear Pacientes de Alto Risco: Quais são as Evidências?
- 09:09 – 09:14 Discussão
- 09:14 – 09:31 Quando Iniciar e Quando Interromper as Medidas de Prevenção?
- 09:31 – 09:36 Discussão
- 09:36 – 09:53 Potencial das Aplicações Clínicas dos Inibidores da PCSK-9 na Era das Estatinas
- 09:53 – 10:00 Discussão



3ª Circular

(18920) Sessões Anatomoclínicas

Sessão Especial

Auditório 21 (Capacidade 240)

10:30 – 12:00 Na Era Moderna da Medicina, a Anatomia Patológica Ainda é a Palavra Final?

10:30 – 12:00 CASO: Morte Súbita em Pós-Operatório de Revascularização Miocárdica

(19283) Mini Conferência - Temas Livres Orais

Auditório 21 (Capacidade 240)

15:00 – 16:30 Insuficiência Cardíaca

15:00 – 15:15 Mini Conferência: Modelos Preditores de Risco na Insuficiência Cardíaca: Caracterização e Importância.

15:15 – 16:30 Temas Livres Orais

(18923) Sessões Anatomoclínicas

Sessão Especial

Auditório 21 (Capacidade 240)

17:00 – 18:30 Na Era Moderna da Medicina, a Anatomia Patológica Ainda é a Palavra Final?

17:00 – 18:30 CASO: Insuficiência Cardíaca Descompensada de Recente Começo

(18930) Simpósio

Insuficiência Cardíaca, Cardiomiopatia e Doenças do Pericárdio

Auditório 22 (Capacidade 240)

08:30 – 10:00 Fronteiras no Manejo das Cardiomiopatias

08:30 – 08:47 Cardiomiopatia por Exposição a Quimioterápicos: Prevenção, Diagnóstico e Tratamento

08:47 – 08:52 Discussão

08:52 – 09:09 Cardiomiopatia Periparto: Manejo Atual e Perspectivas

09:09 – 09:14 Discussão

09:14 – 09:31 Interações da Obesidade e Cardiomiopatia

09:31 – 09:36 Discussão

09:36 – 09:53 Cardiomiopatia Não Isquêmica Secundária ao Diabetes: Fato ou Ficção?

09:53 – 10:00 Discussão



(18918) Mesa-Redonda

Insuficiência Cardíaca, Cardiomiopatia e Doenças do Pericárdio

Auditório 22 (Capacidade 240)

10:30 – 12:00 Insuficiência Cardíaca com FEVEp Aguda e Crônica

- 10:30 – 10:45 Novos Conceitos Fisiopatológicos: A IC FEVEp Aguda e Crônica São Doenças Sistêmicas?
- 10:45 – 11:00 Biomarcadores versus Métodos de Imagem na IC FEVEp Aguda e Crônica para Diagnóstico, Avaliação de Prognóstico e Tratamento
- 11:00 – 11:15 Por que o Tratamento Farmacológico não Muda o Prognóstico: O que Fazer?
- 11:15 – 11:30 Como Tratar a ICC FEVEp Aguda?
- 11:30 – 12:00 Discussão

(19289) Mini Conferência - Temas Livres Orais

Auditório 22 (Capacidade 240)

15:00 – 16:30 Doença Coronária, Telemedicina e Outros

- 15:00 – 15:15 Mini Conferência: Aplicações da Telemedicina em Cardiologia
- 15:15 – 16:30 Temas Livres Orais

(19044) Mesa-Redonda

Doenças da Aorta, Doença Vascular Periférica e Acidente Vascular Encefálico

Auditório 22 (Capacidade 240)

17:00 – 18:30 Tratamento Precoce das Doenças Cerebrovasculares

- 17:00 – 17:15 Manejo do AVE na Sala de Emergência
- 17:15 – 17:30 Tratamento Clínico, Endovascular X Trombolítico
- 17:30 – 17:45 Tratamento Cirúrgico: Para Quem e Quando Indicar?
- 17:45 – 18:00 O Que Há de Novo na Estenose Assintomática de Carótidas?
- 18:00 – 18:30 Discussão



3^a Circular

(19298) Temas Livres Pôsteres

Área de Pôsteres 01

10:00 – 10:40 Concurso Melhor Pôster 70^o CBC/2015

Temas Livres Pôsteres

10:00 - 10:30

Temas Livres Pôsteres

16:30 - 17:00

SIMPÓSIO BIOLAB

20.09.15

MARQUE NA
SUA AGENDA

Muitas novidades!

AUDITÓRIO 01
12:45 às 14:45

Informações adicionais disponíveis à classe médica mediante solicitação.

SAC 0800 724 65 22

www.biolabfarma.com.br

Rua Olimpíadas, 242 • 3º andar • 04551-000 • São Paulo SP • Tel.: 55 11 3573 6000

biolab
FARMACÉUTICA



Domingo, 20 de Setembro de 2015

(18984) Sessão Especial

Sessão Especial

Auditório 1 (Capacidade 500)

08:30 – 10:00 **Abordagem de Indivíduos Saudáveis: A Saga Continua**

- 08:30 – 08:45 Programas de Rastreamento de Doenças: Princípios versus Prática
- 08:45 – 09:00 Benefícios e Malefícios do Rastreamento da Doença Coronária
- 09:00 – 09:15 O Mito do Paciente de Risco Cardiovascular Intermediário: O Que Fazer?
- 09:15 – 09:30 Check-Up Cardiológico: Medida Realmente Eficaz ou Estratégia de Marketing?
- 09:30 – 09:45 Pré-Diabetes, Pré-hipertensão, Pré-Osteoporose, Pré... Motivo de Preocupação ou Preocupação Sem Motivo?
- 09:45 – 10:00 Discussão

(18987) Simpósio

Doença Coronária Aguda e Crônica

Auditório 1 (Capacidade 500)

10:30 – 12:00 **Avaliação de Pacientes com Dor Precordial e Suspeita de Doença Arterial Coronária**

- 10:30 – 10:47 Importância da História Clínica e do Exame Físico no Diagnóstico Diferencial.
- 10:47 – 10:52 Discussão
- 10:52 – 11:09 Teste Ergométrico: Qual a Aplicação, à Luz dos Conhecimentos Atuais, da sua Utilização após Infarto Agudo do Miocárdio?
- 11:09 – 11:14 Discussão
- 11:14 – 11:31 Qual a Melhor Estratégia para Manejo de Pacientes com Suspeita de Doença Arterial Coronária: Guiada por Métodos Funcionais ou Guiada por Métodos Anatômicos Não Invasivos?
- 11:31 – 11:36 Discussão
- 11:36 – 11:53 Definição de Isquemia Grave pelos Diferentes Métodos de Investigação. Todo Paciente com Isquemia Grave Deve Ser Revascularizado?
- 11:53 – 12:00 Discussão

(19088) Sessão Especial

Imagem Não Invasiva, Ressonância Magnética, Tomografia, Cardiologia Nuclear e Ecocardiografia

Auditório 1 (Capacidade 500)

15:00 – 16:30 Aplicações da Multimodalidade de Imagens no Manejo da Isquemia Miocárdica

- 15:00 – 15:15 A Cintilografia de Perfusão Miocárdica é o Padrão?
- 15:15 – 15:30 Ecocardiograma de Estresse: Vantagens e Desvantagens
- 15:30 – 15:45 A Análise da Perfusão Miocárdica pela Ressonância Magnética é a Melhor Opção?
- 15:45 – 16:00 A Tomografia de Coronárias é o Futuro?
- 16:00 – 16:15 Nada Disso! Afinal, Qual a Importância de Avaliação da Isquemia Miocárdica?
- 16:15 – 16:30 Discussão

(19082) Mesa-Redonda

Cardiopatas Congênitas e Hipertensão Pulmonar

Auditório 1 (Capacidade 500)

17:00 – 18:30 Tromboembolismo Pulmonar: Da Prevenção ao Tratamento Baseado em Novas Evidências

- 17:00 – 17:15 Epidemiologia , Magnitude do Problema e Estratificação de Risco
- 17:15 – 17:30 Tratamento da TVP e Tromboembolismo Pulmonar na Fase Aguda e Prevenção Secundária
- 17:30 – 17:45 Tratamento Cirúrgico do Tromboembolismo Pulmonar
- 17:45 – 18:00 Recomendações Atuais de Anticoagulação e Principais TRIALS que as Embasaram
- 18:00 – 18:30 Discussão

(18998) Simpósio

Epidemiologia, Prevenção, Medicina Baseada em Evidências

Auditório 2 (Capacidade 600)

08:30 – 10:00 Similaridades e Diferenças entre as Diferentes Diretrizes Contemporâneas

- 08:30 – 08:47 No Manejo da Fibrilação Atrial
- 08:47 – 08:52 Discussão
- 08:52 – 09:09 No Tratamento da Síndrome Coronariana Aguda sem Supra de ST
- 09:09 – 09:14 Discussão
- 09:14 – 09:31 No Tratamento do Infarto com Supra de ST
- 09:31 – 09:36 Discussão
- 09:36 – 09:53 No Tratamento da HAS
- 09:53 – 10:00 Discussão



3ª Circular

(18957) Colóquio

Arritmias, Eletrofisiologia, Eletrocardiografia, Estimulação Cardíaca

Auditório 2 (Capacidade 600)

10:30 – 12:00 COLÓQUIO JOÃO TRANCHESI

(19062) Simpósio

Doença Coronária Aguda e Crônica

Auditório 2 (Capacidade 600)

15:00 – 16:30 Doença Cardíaca Isquêmica em Populações Especiais de Alto Risco: Estratégias de Revascularização Baseada em Casos Clínicos

- 15:00 – 15:17 Paciente Idoso e com Regurgitação Mitral Concomitante
- 15:17 – 15:22 Discussão
- 15:22 – 15:39 Paciente com Insuficiência Cardíaca, Disfunção Ventricular Grave e Angina Refratária
- 15:39 – 15:44 Discussão
- 15:44 – 16:01 Paciente com Doença Renal Crônica
- 16:01 – 16:06 Discussão
- 16:06 – 16:23 Paciente com Doença Carotídea Concomitante
- 16:23 – 16:30 Discussão

(19059) Mesa-Redonda

Doença Coronária Aguda e Crônica

Auditório 2 (Capacidade 600)

17:00 – 18:30 Tratamento Atual do Infarto Agudo do Miocárdio com Supra de ST: O Que Sabemos e o Que Precisamos Saber

- 17:00 – 17:15 As Primeiras Horas do Evento: Quais São as Estratégias para Melhorar os Resultados?
- 17:15 – 17:30 Como deve ser o Manejo do Paciente com Choque Cardiogênico?
- 17:30 – 17:45 Estado Atual do Tratamento Farmacológico de Curto e Longo Prazo
- 17:45 – 18:00 O Dilema do Paciente com Doença Coronária Trivascular: A Controvérsia Continua?
- 18:00 – 18:30 Discussão



(19198) Simpósio

Cardiologia Intervencionista, Hemodinâmica e Cirurgia

Auditório 3 (Capacidade 500)

08:30 – 10:00 Possibilidade da Terapêutica Invasiva em Grupos de Pacientes Especiais

- 08:30 – 08:47 Na Cardiomiopatia Hipertrófica com Sintomatologia Refratária
- 08:47 – 08:52 Discussão
- 08:52 – 09:09 Na Endomiocardiofibrose com Insuficiência Cardíaca
- 09:09 – 09:14 Discussão
- 09:14 – 09:31 No Tromboembolismo Pulmonar Crônico com Hipertensão Pulmonar
- 09:31 – 09:36 Discussão
- 09:36 – 09:53 Nos Aneurismas de Ventrículo Esquerdo
- 09:53 – 10:00 Discussão

(19297) Sessão Especial

Doença Coronária Aguda e Crônica

Auditório 3 (Capacidade 500)

10:30 – 12:00 Diretriz de Intervenção Coronária Percutânea 2015

- 10:30 – 10:40 Doença Coronária Estável: Quando a Intervenção Coronária Percutânea é Essencial?
- 10:40 – 10:50 E na Síndrome Coronária Aguda sem Supra de ST: Quais as Recomendações para uma Ótima Estratégia?
- 10:50 – 11:00 Quais Avanços e Orientações na Intervenção Coronária Percutânea Primária que Devem Ser Incorporados à Prática Clínica?
- 11:00 – 11:10 Stents Farmacológicos para Todos? Quais as Evidências?
- 11:10 – 11:20 FFR Auxiliando a Decisão em Revascularizar: É Imprescindível?
- 11:20 – 11:30 Ultrassonografia Intravascular na Intervenção Coronária Percutânea: para Guiar ou também para Indicar a Revascularização.
- 11:30 – 11:40 Terapia Antiplaquetária Dupla e Intervenção Coronária Percutânea: Quais as Recomendações? Tempo, Agentes e Cirurgia não Cardíaca.
- 11:40 – 12:00 Discussão



3ª Circular

(19267) Mini Conferência – Temas Livres Orais

Auditório 3 (Capacidade 500)

15:00 – 16:30 Aterosclerose, Epidemiologia e Prevenção

15:00 – 15:15 Mini Conferência: Vacina para Aterosclerose: Mito ou Realidade?

15:15 – 16:30 Temas Livres Orais

(19020) Mesa-Redonda

Insuficiência Cardíaca, Cardiomiopatia e Doenças do Pericárdio

Auditório 3 (Capacidade 500)

17:00 – 18:30 Manejo da Insuficiência Cardíaca Avançada na Atualidade

17:00 – 17:15 Definição, Epidemiologia e Estratificação de Risco da Insuficiência Cardíaca Avançada

17:15 – 17:30 Avanços no Tratamento Farmacológico

17:30 – 17:45 Desafios e Perspectivas do Transplante Cardíaco no Brasil

17:45 – 18:00 Dispositivos de Assistência Ventricular

18:00 – 18:30 Discussão

(18954) Sessão Especial – Trials

Sessão Especial

Auditório 4 (Capacidade 500)

08:30 – 10:00 O que o Cardiologista Precisa Saber Sobre os Últimos Trials da Cardiologia

08:30 – 08:45 FACTOR 64 Trial: Effect of Screening for Coronary Artery Disease Using CT Angiography on Mortality and Cardiac Events in High-Risk Patients with Diabetes. JAMA. 2014 Dec 3;312(21):2234-43

08:45 – 09:00 PROMISE: PROspective Multicenter Imaging Study for Evaluation of Chest Pain. Apresentado no ACC 2015

09:00 – 09:15 JPPP: Low-Dose Aspirin for Primary Prevention of Cardiovascular Events in Japanese Patients 60 Years or Older with Atherosclerotic Risk Factors: a Randomized Clinical Trial. JAMA. 2014 Dec 17;312(23):2510–20

09:15 – 09:30 IMPROVE-IT: IMProved Reduction of Outcomes: Vytarin Efficacy International Trial. Apresentado no AHA 2014

09:30 – 09:45 ODDYSSEY LONG TERM: Efficacy and Safety of Alirocumab in Reducing Lipids and Cardiovascular Events. N Engl J Med. 2015 Mar 15. No prelo.

09:45 – 10:00 OSLER: Efficacy and Safety of Evolocumab in Reducing Lipids and Cardiovascular Events. N Engl J Med. 2015 Mar 15. No prelo.



(18959) Sessão Especial – Trials

Sessão Especial

Auditório 4 (Capacidade 500)

10:30 – 12:00	O que o Cardiologista Precisa Saber Sobre os Últimos Trials da Cardiologia
10:30 – 10:45	MATRIX: Radial versus Femoral Access in Patients with Acute Coronary Syndromes Undergoing Invasive Management: A Randomised Multicentre Trial. Lancet. 2015 Mar 13.
10:45 – 11:00	TOTAL: Randomized Trial of Primary PCI with or without Routine Manual Thrombectomy. N Engl J Med. 2015 Mar 16. No prelo.
11:00 – 11:15	CvLPRIT: Randomized Trial of Complete versus Lesion-Only Revascularization in Patients Undergoing Primary Percutaneous Coronary Intervention for STEMI and Multivessel Disease. J Am Coll Cardiol. 2015 Mar 17;65(10):963-72
11:15 – 11:30	ISAR-SAFE: A Randomized, Double-Blind, Placebo-Controlled Trial of 6 Versus 12 Months of Clopidogrel Therapy After Drug-Eluting Stenting. Eur Heart J. 2015 Jan 23. pii: ehu523. No prelo.
11:30 – 11:45	DAPT: Twelve or 30 Months of Dual Antiplatelet Therapy After Drug-Eluting Stents. N Engl J Med. 2014 Dec 4;371(23):2155-66
11:45 – 12:00	PEGASUS-TIMI 54: Long-Term Use of Ticagrelor in Patients with Prior Myocardial Infarction. N Engl J Med. 2015 Mar 14. No prelo.

(19268) Mini Conferência – Temas Livres Orais

Auditório 4 (Capacidade 500)

15:00 – 16:30	Dispositivos Cardíacos Implantáveis
15:00 – 15:15	Mini Conferência: Miocardiopatia Dilatada Induzida por Estimulação Cardíaca Artificial: O Que Fazer?
15:15 – 16:30	Temas Livres Orais

(18963) Mesa-Redonda

Arritmias, Eletrofisiologia, Eletrocardiografia, Estimulação Cardíaca

Auditório 4 (Capacidade 500)

17:00 – 18:30	Avaliação do Risco de Morte Súbita em Indivíduos Assintomáticos
17:00 – 17:15	As Extrasístoles Ventriculares que Ocorrem em Indivíduos Assintomáticos e com Corações Estruturalmente Normais são Sempre Benignas?
17:15 – 17:30	O Papel dos Métodos de Imagem na Estratificação de Risco
17:30 – 17:45	Como Orientar Indivíduos Assintomáticos com Padrão de Brugada Tipo I ao ECG?
17:45 – 18:00	Como Quantificar o Risco e Prevenir a Morte Súbita em Pacientes com Cardiomiopatia Arritmogênica?
18:00 – 18:30	Discussão



3ª Circular

(19144) Sessão Especial

Outros

Auditório 5 (Capacidade 500)

08:30 – 10:00 **Choosing Wisely (Escolha Sábia - A Arte de Não Adotar Condutas Às Vezes Consagradas, mas Equivocadas em Cardiologia)**

08:30 – 08:40 Introdução ao Choosing Wisely
Introduction to Choosing Wisely

08:40 – 09:20 Discussão dos Cinco Tópicos do Choosing Wisely da SBC
Discussion of the Five Topics of Choosing Wisely BSC

09:20 – 09:30 Choosing Wisely na Sociedade de Medicina de Família
Choosing Wisely at the Family Medicine Society

09:30 – 10:00 “Fazer Mais” não Necessariamente Significa “Fazer Melhor”: A Filosofia da Slow Medicine
Doing More does not Mean Doing Better: the Philosophy of Slow Medicine

(19037) Simpósio

Doença Coronária Aguda e Crônica

Auditório 5 (Capacidade 500)

10:30 – 12:00 **Desafios e Controvérsias no Manejo da Doença Cardíaca Isquêmica Crônica**

10:30 – 10:47 Contribuição dos Métodos de Imagem no Diagnóstico e Prognóstico

10:47 – 10:52 Discussão

10:52 – 11:09 Estratificação de Risco e Implicações Terapêuticas

11:09 – 11:14 Discussão

11:14 – 11:31 Revascularização Percutânea: Quando e para Quem?

11:31 – 11:36 Discussão

11:36 – 11:53 Revascularização Cirúrgica: Quando e para Quem?

11:53 – 12:00 Discussão

(19270) Mini Conferência – Temas Livres Orais

Auditório 5 (Capacidade 500)

15:00 – 16:30 **Cardioncologia**

15:00 – 15:15 Mini Conferência: Principais Recomendações da II Diretriz Brasileira de Cardio-Oncologia.

15:15 – 16:30 Temas Livres Orais

CONGRESSO
BRASILEIRO
DE CARDIOLOGIA

70°

**CONGRESSO
BRASILEIRO
DE CARDIOLOGIA**

TEMA:

Canagliflozina: Segurança
e Eficácia na Prática Clínica

DATA: 20 de setembro de 2015

HORÁRIO:

12:45 às 14:45h

LOCAL: Auditório 05

janssen 
PHARMACEUTICAL COMPANIES
OF *Johnson-Johnson*



3ª Circular

(19040) Mesa-Redonda

Aterosclerose

Auditório 5 (Capacidade 500)

17:00 – 18:30 Prevenção Cardiovascular na Infância e Adolescência

17:00 – 17:15	Existe Idade Ideal para Iniciarmos a Prevenção?
17:15 – 17:30	O Problema da Obesidade na Infância
17:30 – 17:45	Dislipidemia em Crianças: Como e Quando Tratar?
17:45 – 18:00	Hipertensão Arterial nas Crianças: Estamos Diagnosticando Adequadamente?
18:00 – 18:30	Discussão

(19100) Sessão Conjunta Internacional Sociedade Europeia de Cardiologia (ESC) e Sociedade Brasileira de Cardiologia (SBC)

Diabetes, Doença Coronária, Arritmias, Valvopatias

Auditório 6 (Capacidade 500)

08:30 – 10:00 Discussões de Casos Interativos *Interactive Case Discussions*

08:30 – 09:00 Paciente Diabético com Doença Arterial Coronária *Diabetic Patient With Coronary Artery Disease*

08:30 – 08:40	Caso Clínico <i>Clinical Case</i>
08:40 – 08:45	Discussão <i>Discussion</i>
08:45 – 09:00	O Que as Diretrizes da ESC Dizem? <i>What do ESC Guidelines Say?</i>

09:00 – 09:30 Morte Súbita Cardíaca *Sudden Cardiac Death*

09:00 – 09:10	Caso Clínico <i>Clinical Case</i>
09:10 – 09:15	Discussão <i>Discussion</i>
09:15 – 09:30	O Que as Diretrizes da ESC Dizem? <i>What do ESC Guidelines Say?</i>

09:30 – 10:00 Endocardite Infecçiosa *Infective Endocarditis*

09:30 – 09:40	Caso Clínico <i>Clinical Case</i>
09:40 – 09:45	Discussão <i>Discussion</i>
09:45 – 10:00	O Que as Diretrizes da ESC Dizem? <i>What do ESC Guidelines Say?</i>

(19101) Sessão Conjunta Internacional Sociedade Europeia de Cardiologia (ESC) e Sociedade Brasileira de Cardiologia (SBC)

Doença Coronária, Insuficiência Cardíaca, Arritmias

Auditório 6 (Capacidade 500)

10:30 – 12:00 *Mudanças de Paradigma em Doenças Frequentes* *Paradigm Shifts in Frequent Diseases*

- 10:30 – 10:45 Novos Paradigmas na Insuficiência Cardíaca Aguda
New Paradigms in Acute Heart Failure
- 10:45 – 11:00 Novos Paradigmas na Insuficiência Cardíaca Aguda: A Perspectiva Brasileira.
New Paradigms in Acute Heart Failure: A Brazilian Perspective
- 11:00 – 11:15 Novos Paradigmas em Isquemia Crônica
New Paradigms in Chronic Ischaemia
- 11:15 – 11:30 Novos Paradigmas em Isquemia Crônica: A Perspectiva Brasileira
New Paradigms in Chronic Ischaemia: A Brazilian Perspective
- 11:30 – 11:45 Novos Anticoagulantes Orais (NOACs) em Pacientes com Fibrilação Atrial
NOAC in Patients with Atrial Fibrillation
- 11:45 – 12:00 Novos Anticoagulantes Orais (NOACs) em Pacientes com Fibrilação Atrial: A Perspectiva Brasileira
NOAC in Patients with Atrial Fibrillation: A Brazilian Perspective

(19105) Sessão Conjunta Internacional American College of Cardiology (ACC) e Sociedade Brasileira de Cardiologia (SBC)

Doença Coronária Aguda, Cardiologia Intervencionista, Cirurgia

Auditório 6 (Capacidade 500)

15:00 – 16:30 *Manejo Contemporâneo da Síndrome Coronária Aguda* *Contemporary Management of Acute Coronary Syndrome*

- 15:00 – 15:15 Terapia Antiplaquetária e Antitrombótica em Pacientes com Síndrome Coronária Aguda
Antiplatelet and Anti-Thrombotic Therapy in Patients with Acute Coronary Syndrome
- 15:15 – 15:30 Estratégias de Revascularização em Pacientes com Alto Risco de IAMSSST de Alto Risco
Revascularization Strategies in High Risk NSTEMI Patients
- 15:30 – 15:45 Qual a Melhor Abordagem de Pacientes com IAMCSST e DAC Multiarterial?
How to Best Approach Patients with STEMI and Multivessel CAD?
- 15:45 – 16:00 Acesso Radial e Tromboaspiração: Qual o Impacto das Decisões Técnicas nos Resultados Clínicos?
Radial Access and Thromboaspiration: How do Technical Decisions Impact Clinical Outcomes?
- 16:00 – 16:30 Discussão
Discussion



3^a Circular

(19108) Sessão Conjunta Internacional Sociedade Portuguesa de Cardiologia (SPC) e Sociedade Brasileira de Cardiologia (SBC)

Insuficiência Cardíaca, Cardiologia Intervencionista

Auditório 6 (Capacidade 500)

17:00 – 18:30 **Terapia da Insuficiência Cardíaca Crônica** *Chronic Heart Failure Therapy*

- 17:00 – 17:15 Do Bloqueio à Modulação Neuro–Hormonal: A Mudança do Paradigma
From Blocking to Neuro–Hormonal Modulation: A Change in Paradigm
- 17:15 – 17:30 Diagnóstico e Manejo da Insuficiência Cardíaca no Consultório
Heart Failure Diagnosis and Treatment at the Office
- 17:30 – 17:45 Terapêutica de Modulação Autonômica na Insuficiência Cardíaca
Autonomic Modulation Therapy in Heart Failure
- 17:45 – 18:00 Prevenção de Reinternações por Insuficiência Cardíaca Crônica
Prevention of Readmissions from Chronic HF
- 18:00 – 18:30 Discussão
Discussion

(19104) Sessão Conjunta Internacional American College of Cardiology (ACC) e Sociedade Brasileira de Cardiologia (SBC)

Insuficiência Cardíaca, Imagem


Auditório 7 (Capacidade 320)

08:30 – 10:00 **Atualização em Insuficiência Cardíaca 2015** *Heart Failure Update 2015*

- 08:30 – 08:45 Imagenologia Multimodalidade na Insuficiência Cardíaca e Cardiomiopatias
Multimodality Imaging in Heart Failure and Cardiomyopathies
- 08:45 – 09:00 Insuficiência Cardíaca: Terapias Atuais e Novos Horizontes
Heart Failure: Current Therapy and New Horizons
- 09:00 – 09:15 Desafios na Insuficiência Cardíaca com Fração de Ejeção Preservada
Challenges in Heart Failure with Preserved Ejection Fraction
- 09:15 – 09:30 Suporte de Vida Avançado na Insuficiência Cardíaca Aguda: Uma Nova Metodologia de Ensino
Acute Heart Failure Advanced Life Support: a New Teaching Methodology
- 09:30 – 10:00 Discussão
Discussion

APIXABANA NA PRÁTICA DIÁRIA: O QUE DEVEMOS EXPLICAR NO PRESENTE E VISLUMBRAR PARA O FUTURO.

Palestrantes



Dr. Christopher Granger

Professor de Medicina, Divisão de Cardiologia do Departamento de Medicina na Duke University Medical Center; Diretor da Unidade de Cuidados Cardíacos na Duke University Medical Center. Autor principal do estudo ARISTOTLE.



Prof. Dr. Renato Lopes

Professor Adjunto da Divisão de Cardiologia de DUKE University; Professor afiliado do Departamento de Medicina da Universidade Federal de São Paulo – Escola Paulista de Medicina; Diretor do Instituto Brasileiro de Pesquisa Clínica (Brazilian Clinical Research Institute – BCRI). É um dos líderes globais do estudo ARISTOTLE.

Dia 20 de Setembro
Auditório nº 06 (seis)
Horário: das 12h45 às 14h45





3ª Circular

(19103) Sessão Conjunta Internacional American Heart Association (AHA) e Sociedade Brasileira de Cardiologia (SBC)

Prevenção, Aterosclerose, Hipertensão, Diabetes

Auditório 7 (Capacidade 320)

10:30 – 12:00 Estratégias de Prevenção para Reduzir o Risco Cardiovascular *Prevention Strategies to Reduce Cardiovascular Risk*

- 10:30 – 10:45 Avaliando o Risco Cardiovascular: Fatores de Risco Tradicionais, Marcadores Biológicos e Métodos de Imagens
Assessing Cardiovascular Risk: Traditional Risk Factors, Biomarkers and Targeted Imaging
- 10:45 – 11:00 Tratamento da Dislipidemia: Terapias Emergentes para Aumentar o HDL e Diminuir o LDL-Colesterol
Treatment of Dyslipidemia: Emerging Therapies to Increase HDL and Lower LDL Cholesterol
- 11:00 – 11:15 Focando na Hipertensão para Reduzir o Risco Cardiovascular
Targeting Hypertension to Reduce Cardiovascular Risk
- 11:15 – 11:30 Tratando Pacientes com Diabetes para Prevenir Doença Cardiovascular
Treating Patients with Diabetes to Prevent Cardiovascular Disease
- 11:30 – 12:00 Discussão
Discussion

(19111) Sessão Conjunta Internacional Duke University e Sociedade Brasileira de Cardiologia

Doença Coronária Aguda, Aterosclerose, Arritmias, Pesquisa

Auditório 7 (Capacidade 320)

15:00 – 16:30 Ponto/Contraponto *Point/Contra Point*

- 15:00 – 15:20 Tratamento Agudo de Lesão Não-culpada em Pacientes com SCA
Acute Treatment of non-Culprit Lesion in Patients with ACS
- 15:00 – 15:10 Sim
Yes
- 15:10 – 15:20 Não
No
- 15:20 – 15:40 Devemos nos Concentrar na Meta de LDL para o Tratamento da Dislipidemia?
Should We Focus on Target LDL for the Treatment of Dyslipidemia?
- 15:20 – 15:30 Sim
Yes
- 15:30 – 15:40 Não
No



15:40 – 16:00	Todos os Pacientes com Fibrilação Atrial Deveriam Receber Novos Anticoagulantes Orais (NOACs) ao Invés de Varfarina? <i>Every Patient with Atrial Fibrillation Should be Switched from Warfarin to a NOAC</i>
15:40 – 15:50	Sim Yes
15:50 – 16:00	Não No
16:00 – 16:20	Todo Hospital Deveria Realizar Pesquisas Locais? <i>Every Hospital Should Perform Site-Based Research</i>
16:00 – 16:10	Sim Yes
16:10 – 16:20	Não No
16:20 – 16:30	Discussão <i>Discussion</i>

(19193) Mesa-Redonda

Insuficiência Cardíaca, Cardiomiopatia e Doenças do Pericárdio

Auditório 7 (Capacidade 320)

17:00 – 18:30	As Controvérsias e Incertezas da Cardiomiopatia Hipertrófica
17:00 – 17:15	Estratificação de Risco de Morte Súbita nas Diferentes Diretrizes: Qual Diretriz Devemos Seguir?
17:15 – 17:30	Qual o Papel dos Métodos de Imagens no Diagnóstico e Prognóstico?
17:30 – 17:45	Indicação de Ablação Septal nos Dias Atuais: Para quem e quais são os Resultados de Longo Prazo?
17:45 – 18:00	Quando Indicar Tratamento Cirúrgico? Quais são os Resultados de Longo Prazo?
18:00 – 18:30	Discussão

(19161) Sala de Diretrizes

Angina instável

Auditório 8 (Capacidade 160)

08:30 – 10:00	Diretrizes da Sociedade Brasileira de Cardiologia sobre Angina Instável e Infarto Agudo do Miocárdio sem Supradesnível do Segmento ST (II Edição, 2007) – Atualização 2013/2014
08:30 – 08:45	Definição e Classificação de Infarto Agudo do Miocárdio
08:45 – 09:00	Diagnóstico e Estratificação de Risco
09:00 – 09:15	Conduta em Pacientes de Risco Intermediário e Alto Risco
09:15 – 09:30	Prevenção Secundária
09:30 – 10:00	Discussão



3ª Circular

(19163) Sala de Diretrizes

Tratamento do Infarto Agudo do Miocárdio

Auditório 8 (Capacidade 160)

10:30 – 12:00 V Diretriz da Sociedade Brasileira de Cardiologia sobre Tratamento do Infarto Agudo do Miocárdio com Supradesnível do Segmento ST

10:30 – 10:45	Atendimento Pré-Hospitalar
10:45 – 11:00	Diagnóstico de Infarto Agudo do Miocárdio
11:00 – 11:15	Estratificação de Risco
11:15 – 11:30	Tratamento do Infarto Agudo do Miocárdio
11:30 – 12:00	Discussão

(18896) Sessão Especial

Arritmias, Eletrofisiologia, Eletrocardiografia, Estimulação Cardíaca

Auditório 8 (Capacidade 160)

15:00 – 16:30 Casos Clínicos de Fibrilação Atrial

15:00 – 15:15	Idosa com História de Acidente Vascular Cerebral, CHADS-VASC Elevado com Episódios de Taquicardia Atrial não Sustentada
15:15 – 15:18	Discussão
15:18 – 15:33	Paciente com Fibrilação Atrial de Difícil Controle
15:33 – 15:36	Discussão
15:36 – 15:51	Paciente com Fibrilação Atrial Sintomática, Múltiplas Comorbidades e Distúrbios de Condução Intraventricular. Ablação ou Não da Junção Atrioventricular?
15:51 – 15:54	Discussão
15:54 – 16:09	Nos Pacientes com Síndrome Coronária Aguda e Implante de Stent Farmacológico
16:09 – 16:12	Discussão
16:12 – 16:27	Nos Casos de Cirurgia Eletiva
16:27 – 16:30	Discussão

(18901) Mesa-Redonda

Insuficiência Cardíaca, Cardiomiopatia e Doenças do Pericárdio

Auditório 8 (Capacidade 160)

17:00 – 18:30 **Novas Fronteiras no Tratamento da Insuficiência Cardíaca: O que Indicar para Pacientes Não Respondedores ao Tratamento Otimizado?**

17:00 – 17:15 Estratégias de Reversão da Fibrilação Atrial para Ritmo Sinusal: Quando e para Quem?

17:15 – 17:30 As Medicações que Agem no Metabolismo Miocárdico Funcionam?

17:30 – 17:45 Ferro, Ômega 3, Complexo B, Complexos Vitamínicos e Outros Suplementos

17:45 – 18:00 Ivabradina ou Digoxina, ou Ambos, ou Nenhum?

18:00 – 18:30 Discussão

(18928) Colóquio

Arritmias, Eletrofisiologia, Eletrocardiografia, Estimulação Cardíaca

Auditório 9 (Capacidade 160)

08:30 – 10:00 **Fibrilação Atrial**

- Tratamento Farmacológico
- Uso de Medicamentos não Antiarrítmicos
- Ablação por Cateter
- Anticoagulação Oral
- Tratamento não Farmacológico para Prevenção de Embolia
- Como Lidar com as Complicações da Anticoagulação Oral?

(18949) Mesa-Redonda

Insuficiência Cardíaca, Cardiomiopatia e Doenças do Pericárdio

Auditório 9 (Capacidade 160)

10:30 – 12:00 **Aspectos Peculiares da Insuficiência Cardíaca por Miocardiopatia Chagásica**

10:30 – 10:45 Fisiopatologia e Biomarcadores

10:45 – 11:00 Vacina e Tratamento Etiológico Específico

11:00 – 11:15 Diagnóstico e Aplicação dos Métodos de Imagem

11:15 – 11:30 Transplante e Outras Alternativas

11:30 – 12:00 Discussão



3ª Circular

(19271) Mini Conferência – Temas Livres Orais

Auditório 9 (Capacidade 160)

15:00 – 16:30 Doença Valvar

15:00 – 15:15 Mini Conferência: Implante Percutâneo de Valva Mitral também é Possível? Estado Atual e Perspectivas Futuras.

15:15 – 16:30 Temas Livres Orais

(18935) Casos Clínicos

Arritmias, Eletrofisiologia, Eletrocardiografia, Estimulação Cardíaca

Auditório 9 (Capacidade 160)

17:00 – 17:45 Conduta Atual nas Arritmias da Cardiopatia Chagásica Crônica

(18937) Casos Clínicos

Arritmias, Eletrofisiologia, Eletrocardiografia, Estimulação Cardíaca

Auditório 9 (Capacidade 160)

17:45 – 18:30 Arritmia e Atividade Física

(19094) Como eu Faço

Epidemiologia, Prevenção, Medicina Baseada em Evidências

Auditório 10 (Capacidade 160)

08:30 – 10:00 Leitura Crítica de Artigos Científicos

08:30 – 09:00 A Escolha dos Desfechos Clínicos e Interpretação dos Resultados: O Exemplo de Estudos que Combinaram Desfechos Consistentes (Morte, Infarto, Acidente Vascular Cerebral) com Desfechos Menos Relevantes (Hospitalização, Angina Instável).

09:00 – 09:15 Discussão

09:15 – 09:45 A Análise de Subgrupos em Ensaios Clínicos: O Exemplo do Estudo PLATO (Ticagrelor é Superior ao Clopidogrel nas Síndromes Coronárias Aguda...Exceto se Você é Americano?)

09:45 – 10:00 Discussão



(18934) Perguntas Relevantes e Respostas Rápidas

Sessão Especial

Auditório 10 (Capacidade 160)

10:30 – 12:00 Perguntas Relevantes e Respostas Rápidas

- 10:30 – 10:42 Quais são as Reais Indicações de Ômega-3 em Cardiologia e Qual é o Impacto?
- 10:42 – 10:54 Quando se Deve Usar Aspirina para Prevenção de Eventos Cardiovasculares?
- 10:54 – 11:06 Como Manejar Pacientes com Hiponatremia Complicando Insuficiência Cardíaca?
- 11:06 – 11:18 Qual o Melhor Tratamento para Cardiomiopatia Periparto?
- 11:18 – 11:30 Por que os Acidentes Vasculares Encefálicos Têm Pior Prognóstico nas Mulheres?
- 11:30 – 11:42 Existe Interação entre Depressão e Doenças Cardiovasculares?
- 11:42 – 12:00 Discussão

(19274) Mini Conferência – Temas Livres Orais

Auditório 10 (Capacidade 160)

15:00 – 16:30 Doença Coronária Aguda

- 15:00 – 15:15 Mini Conferência: Erros Comuns no Manejo das Síndromes Coronárias Agudas.
- 15:15 – 16:30 Temas Livres Orais

(18917) Sessão Especial

Sessão Especial

Auditório 10 (Capacidade 160)

17:00 – 18:30 O que os Cardiologistas Jovens Gostariam de Perguntar para os Seniors e Vice-Versa

- A Digoxina é uma Droga Obsoleta e deve ser Proscrita/Desterrada?
- A Ivabradina vai Substituir a Digoxina em Pacientes que Necessitam de Redução da Frequência Cardíaca?
- Qual a Maior Contribuição dos Biomarcadores na Medicina Atual?
- Os Métodos de Imagem Ajudam ou Atrapalham na Sala de Emergência?
- Qual a Utilidade do Vetocardiograma?
- Devemos fazer Exames Pré-Operatórios em Pacientes Jovens e Saudáveis?
- Para que Serve o Atenolol?
- Trombolítico ou Angioplastia Primária no Tratamento do Infarto Agudo do Miocárdio?



3ª Circular

(18924) Mesa-Redonda

Arritmias, Eletrofisiologia, Eletrocardiografia, Estimulação Cardíaca

Auditório 11 (Capacidade 160)

08:30 – 10:00 Revisando o Marcapasso

08:30 – 08:45	Toda Síndrome Taquicardia-Bradycardia (Taqui-Bradi) tem Indicação de Marcapasso?
08:45 – 09:00	Pacientes com Insuficiência Cardíaca Classe Funcional II, BRE, Fração de Ejeção Abaixo de 35% tem Indicação de CRT ou CRT+CDI?
09:00 – 09:15	O Papel do Marcapasso nos Pacientes com Síncopes?
09:15 – 09:30	Qual a Importância das Arritmias Registradas pelo Marcapasso?
09:30 – 10:00	Discussão

(19024) Colóquio

Doença Coronária Aguda e Crônica

Auditório 11 (Capacidade 160)

10:30 – 12:00 Manejo da Doença Coronária Pós Revascularização

- O Que fazer com a Re-Estenose dos Stents: Tratar Clinicamente, Novo Stent, Cirurgia?
- O Que fazer com as Oclusões dos Enxertos Cirúrgicos?
- Como deve ser feita a Antiagregação Plaquetária após Cirurgia de Revascularização?
- Estratificação não Invasiva: Quando e com que Método?
- Manter Drogas Antianginosas?
- Como Aumentar a Adesão da Prevenção Secundária?

(19277) Mini Conferência – Temas Livres Orais

Auditório 11 (Capacidade 160)

15:00 – 16:30 Aterosclerose, Dislipidemia e Diabetes

15:00 – 15:15	Mini Conferência: MicroRNAs e Medicina Cardiovascular.
15:15 – 16:30	Temas Livres Orais



(19026) Mesa-Redonda

Cardiologia Intervencionista, Hemodinâmica e Cirurgia

Auditório 11 (Capacidade 160)

17:00 – 18:30 Paciente Diabético com Doença Coronária Multiarterial

- 17:00 – 17:15 Quando o Tratamento Clínico é Suficiente
- 17:15 – 17:30 Estado Atual e Futuro da Intervenção Percutânea
- 17:30 – 17:45 A Estratificação Invasiva Pode Reduzir Custos e Melhorar a Evolução Clínica?
- 17:45 – 18:00 O Tratamento Cirúrgico deve ser a Opção Preferência?
- 18:00 – 18:30 Discussão

(18999) Como eu Faço

Insuficiência Cardíaca, Cardiomiopatia e Doenças do Pericárdio

Auditório 12 (Capacidade 160)

08:30 – 09:15 Como eu Faço

- 08:30 – 08:45 Como eu Diagnostico e Trato Miocardites
- 08:45 – 09:00 Como eu Diagnostico e Trato Pericardites
- 09:00 – 09:15 Discussão

(19002) Como eu Faço

Insuficiência Cardíaca, Cardiomiopatia e Doenças do Pericárdio

Auditório 12 (Capacidade 160)

09:15 – 10:00 Como eu Faço

- 09:15 – 09:30 Manejo da Dor Torácica na Sala de Emergência
- 09:30 – 09:45 Manejo da Dispneia na Sala de Emergência
- 09:45 – 10:00 Discussão



3ª Circular

(18907) Mesa-Redonda

Arritmias, Eletrofisiologia, Eletrocardiografia, Estimulação Cardíaca

Auditório 12 (Capacidade 160)

10:30 – 12:00 Arritmias

- 10:30 – 10:45 Quando e Como Devemos Tratar Pacientes com Extrassístoles Atriais?
- 10:45 – 11:00 Quando e Como Devemos Tratar Pacientes com Extrassístoles Ventriculares?
- 11:00 – 11:15 Como Abordar os Pacientes com Taquicardia Ventricular Associada à Cardiomiopatia Hipertrófica?
- 11:15 – 11:30 Como Devemos Intervir em Pacientes com Tempestade Elétrica?
- 11:30 – 12:00 Discussão

(19281) Mini Conferência – Temas Livres Orais

Auditório 12 (Capacidade 160)

15:00 – 16:30 Ecocardiografia

- 15:00 – 15:15 Mini Conferência: Novas Modalidade Ecocardiográficas: Quais São e para Que Servem?
- 15:15 – 16:30 Temas Livres Orais

(19087) Mesa-Redonda

Cardiopatias Congênitas e Cardiologia Pediátrica

Auditório 12 (Capacidade 160)

17:00 – 18:30 Tratamento de Arritmias em Crianças e Adolescentes

- 17:00 – 17:15 Manejo das Taquicardias no Período Neonatal
- 17:15 – 17:30 Uso dos Fármacos Antiarrítmicos em Lactentes e Crianças
- 17:30 – 17:45 A Ablação por Cateter é a Primeira Escolha de Tratamento em Crianças na Fase Escolar e Adolescência?
- 17:45 – 18:00 Como Investigar a Síncope na Infância?
- 18:00 – 18:30 Discussão

(19007) Simpósio

Cardiologia Intervencionista, Hemodinâmica e Cirurgia

Auditório 13 (Capacidade 160)

08:30 – 10:00 Estratégias Não Farmacológicas em Pacientes Assintomáticos

- 08:30 – 08:47 Nos Casos de Insuficiência Mitral – Quando é Possível Reconstruir a Valva
- 08:47 – 08:52 Discussão
- 08:52 – 09:09 Lesões de Tronco com Boa Função Ventricular
- 09:09 – 09:14 Discussão
- 09:14 – 09:31 Defeitos do Septo Atrial e do Septo Interventricular
- 09:31 – 09:36 Discussão
- 09:36 – 09:53 Estenose Aórtica Importante e Função Ventricular Preservada
- 09:53 – 10:00 Discussão

(19039) Mesa-Redonda

Doenças da Aorta, Doença Vascular Periférica e Acidente Vascular Encefálico

Auditório 13 (Capacidade 160)

10:30 – 12:00 Avanços Tecnológicos e o Impacto no Tratamento das Doenças da Aorta

- 10:30 – 10:45 Cirurgia da Raiz da Aorta: Substituir ou Preservar a Valva, Eis a Questão!
- 10:45 – 11:00 Dissecção Aórtica Crônica Tipo B: Qual a Melhor Estratégia Terapêutica?
- 11:00 – 11:15 Tratamento Híbrido nas Doenças do Arco Aórtico: Sempre que Possível?
- 11:15 – 11:30 Dissecção Aguda Tipo A Não Complicada: A Cirurgia Pode Ser Menos Paliativa?
- 11:30 – 12:00 Discussão

(19284) Mini Conferência – Temas Livres Orais

Auditório 13 (Capacidade 160)

15:00 – 16:30 Emergências e Doença Coronária Aguda

- 15:00 – 15:15 Mini Conferência: Estratificação de Risco de Pacientes com Dor Torácica na Sala de Emergência.
- 15:15 – 16:30 Temas Livres Orais



3ª Circular

(18900) Simpósio

Esporte e Reabilitação

Auditório 13 (Capacidade 160)

17:00 – 18:30	Os Novos Paradigmas 2015 do DERC
17:00 – 17:17	Quando a Ergometria é Suficiente no Diagnóstico e Prognóstico da Doença Arterial Coronária?
17:17 – 17:22	Discussão
17:22 – 17:39	A Reabilitação Cardíaca Aumenta a Sobrevida?
17:39 – 17:44	Discussão
17:44 – 18:01	O Exercício Leve a Moderado é Superior ao Intenso na Redução de Mortalidade?
18:01 – 18:06	Discussão
18:06 – 18:23	Quais Pacientes Mais se Beneficiam da Cardiologia Nuclear em 2015?
18:23 – 18:30	Discussão

(19066) Casos Clínicos

Urgências, Emergências e Pré-Operatório

Auditório 14 (Capacidade 160)

08:30 – 09:15	Caso de Manejo Desafiador no Pré-Operatório de Cirurgia não Cardíaca de Alto Risco
----------------------	---

(19260) Casos Clínicos

Urgências, Emergências e Pré-Operatório

Auditório 14 (Capacidade 160)

09:15 – 10:00	Caso de Dispneia Aguda no Perioperatório de Cirurgia Ortopédica
----------------------	--

(19090) Simpósio

Cardiopatas Congênitas e Hipertensão Pulmonar

Auditório 14 (Capacidade 160)

10:30 – 12:00	Cardiopatia Congênita e Doença Arterial Coronária no Adulto: Como Avaliar, Prevenir e Tratar?
10:30 – 10:47	Fatores de Risco e Ocorrência de Doença Arterial Coronária em Adolescentes e Adultos com Cardiopatia Congênita
10:47 – 10:52	Discussão
10:52 – 11:09	Situações Especiais (Estenose Supraaórtica, Williams, Coarctação de Aorta e Outras Cardiopatas Congênitas)
11:09 – 11:14	Discussão
11:14 – 11:31	Intervenção Cirúrgica nas Artérias Coronárias na Cardiopatia Congênita
11:31 – 11:36	Discussão
11:36 – 11:53	Intervenção Percutânea nas Artérias Coronárias na Cardiopatia Congênita
11:53 – 12:00	Discussão



(19285) Mini Conferência – Temas Livres Orais

Auditório 14 (Capacidade 160)

15:00 – 16:30 Doença Coronária e Cardiologia Intervencionista

15:00 – 15:15 Mini Conferência: Prevenção de Complicações Relacionadas à Intervenção Coronária Percutânea: Estado Atual.

15:15 – 16:30 Temas Livres Orais

(18989) Simpósio

Cardiogeriatría, Cardiologia da Mulher e Populações Especiais

Auditório 14 (Capacidade 160)

17:00 – 18:30 Situações Especiais em Cardiogeriatría

17:00 – 17:17 Cuidados Paliativos no Cardiopata Idoso – O Que o Cardiologista Deve Saber

17:17 – 17:22 Discussão

17:22 – 17:39 Tratamento da Dislipidemia em Octogenário Ainda Confere Benefício?

17:39 – 17:44 Discussão

17:44 – 18:01 Estenose Aórtica em Longevos – Papel da Troca Valvar

18:01 – 18:06 Discussão

18:06 – 18:23 Avaliação Pré-Operatória para Cirurgia não Cardíaca em Octogenários – O Que Valorizar?

18:23 – 18:30 Discussão

(19151) Sessão Especial

Outros

Auditório 15 (Capacidade 80)

08:30 – 10:00 O Valor do Título de Especialista na Medicina Atual

08:30 – 08:45 O Estado da Arte do Título de Especialista

08:45 – 09:00 O que Entendemos como Título de Especialista?

09:00 – 09:15 Por que o Título deve ser Outorgado pela Especialidade?

09:15 – 09:30 O que Representa Hoje a Titulação?

09:30 – 10:00 Discussão



3^a Circular

(19150) Sessão Especial

Outros

Auditório 15 (Capacidade 80)

10:30 – 12:00 O Programa “Mais Médicos” e a Medicina Brasileira: O que Esperar? Para onde Vamos?

10:30 – 10:45 Por que e Como Desenvolvemos o Programa?

10:45 – 11:00 Como Regulamos o Programa?

11:00 – 11:15 Como Supervisionamos o Programa?

11:15 – 11:30 Como Vimos e Como Vemos o Programa?

11:30 – 12:00 Discussão

(19286) Mini Conferência – Temas Livres Orais

Auditório 15 (Capacidade 80)

15:00 – 16:30 Hipertensão Arterial, Cirurgia e Terapia Celular

15:00 – 15:15 Mini Conferência: Terapia celular: Resultados de Ensaio Clínico Recentes.

15:15 – 16:30 Temas Livres Orais

(19255) Mesa-Redonda

Esporte e Reabilitação

Auditório 15 (Capacidade 80)

17:00 – 18:30 Como Otimizar a Indicação dos Testes não Invasivos na Avaliação Clínica Cardiológica Diária

17:00 – 17:15 Existem Situações em que o Teste Ergométrico é Suficiente?

17:15 – 17:30 Paciente com Excelente Capacidade Funcional e Isquemia Extensa na Cintilografia Miocárdica: Qual o Próximo Passo?

17:30 – 17:45 Angiotomografia de Coronárias: Quando e Para Quem?

17:45 – 18:00 PET: Pronto para Uso na Prática Clínica? Qual o Papel?

18:00 – 18:30 Discussão



(18955) Mesa-Redonda

Insuficiência Cardíaca, Cardiomiopatia e Doenças do Pericárdio

Auditório 16 (Capacidade 80)

08:30 – 10:00 Como Manejar Insuficiência Cardíaca na Presença de Comorbidades

08:30 – 08:45	Caquexia e Anorexia
08:45 – 09:00	Fragilidade e Sarcopenia
09:00 – 09:15	Depressão
09:15 – 09:30	Apneia do Sono
09:30 – 10:00	Discussão

(19256) Colóquio

Esporte e Reabilitação

Auditório 16 (Capacidade 80)

10:30 – 12:00 Dilemas e Debates na Terapia e Prática do Exercício e Reabilitação Cardíaca

- Orientação ao Cardiologista Clínico para Prescrição de Exercícios Físicos
- As Extrasístoles Ventriculares e Taquicardia Ventricular Contra-indicam o Exercício Físico?
- Reabilitação Cardíaca na Insuficiência Cardíaca: Quais são as Evidências?
- Morte Súbita no Esporte: É Possível Evitar a Catástrofe?
- Fibrilação Atrial em Atletas: Um Novo Dilema
- Novas Abordagens de Exercício para Pacientes com Doença Arterial Periférica: o que Dizem as Evidências?

(19287) Mini Conferência – Temas Livres Orais

Auditório 16 (Capacidade 80)

15:00 – 16:30 Hipertensão Arterial

15:00 – 15:15	Mini Conferência: Hipertensão Arterial Secundária: Quando Suspeitar e Como Investigar.
15:15 – 16:30	Temas Livres Orais



3ª Circular

(18951) Mesa-Redonda

Fisiologia Cardiovascular e Respiratória

Auditório 16 (Capacidade 80)

17:00 – 18:30 Atualizações em Fisiologia Cardiovascular

17:00 – 17:15	Papel da Disfunção Diastólica na Gênese da Insuficiência Cardíaca
17:15 – 17:30	Sistemas Fisiológicos na Isquemia Miocárdica e Morte Celular: Novos Reguladores Moleculares
17:30 – 17:45	Hipertensão Experimental: Mecanismos Imunes, Vasculares e Neurais
17:45 – 18:00	Bioenergética Miocárdica na Insuficiência Cardíaca Refratária
18:00 – 18:30	Discussão

(18992) Mesa-Redonda

Doença Coronária Aguda e Crônica

Auditório 18 (Capacidade 320)

08:30 – 10:00 O Dilema do Tratamento do Infarto Agudo do Miocárdio com Supra de ST em Situações Especiais

08:30 – 08:45	Paciente Atendido em Hospital que não Dispõe de Serviço de Hemodinâmica
08:45 – 09:00	Paciente com Início de Sintomas há Mais de 12 Horas
09:00 – 09:15	Paciente em Uso de Anticoagulante Oral
09:15 – 09:30	Paciente Octogenário
09:30 – 10:00	Discussão

(19013) Simpósio

Epidemiologia, Prevenção, Medicina Baseada em Evidências

Auditório 18 (Capacidade 320)

10:30 – 12:00 E Por Falar em Diretrizes...

10:30 – 10:47	As Diretrizes para Implante de CDI são Muito Liberais e Deveriam ser Revisadas?
10:47 – 10:52	Discussão
10:52 – 11:09	As Novas Diretrizes de Manejo de Angina Estável são muito Conservadoras e de Difícil Adesão no Mundo Real?
11:09 – 11:14	Discussão
11:14 – 11:31	Os Resultados de Ensaios Clínicos Randomizados em Outras Cardiopatias devem ser Extrapolados para a Cardiopatia Chagásica?
11:31 – 11:36	Discussão
11:36 – 11:53	As Novas Diretrizes de Colesterol são Baseadas nas Melhores Evidências Disponíveis?
11:53 – 12:00	Discussão



(19294) Temas Livres Orais

Auditório 18 (Capacidade 320)

15:00 – 16:30 Concurso Melhor Tema Livre 70^o CBC/2015 – Jovem Pesquisador

(19034) Colóquio

Aterosclerose

Auditório 18 (Capacidade 320)

17:00 – 18:30 Hipercolesterolemia Familiar Homo e Heterozigótica

- Quando Suspeitar?
- Estratégias para Rastreamento Universal
- Critérios Diagnósticos
- Importância do Rastreamento em Cascata
- Papel da Genotipagem
- Quando Iniciar Tratamento?
- Novas Drogas
- Quais São as Implicações Prognósticas?

(19042) Simpósio

Doença Coronária Aguda e Crônica

Auditório 19 (Capacidade 320)

08:30 – 10:00 Desafios na Abordagem e Tratamento da Dor Torácica: Foco nas Formas Menos Comuns de Doença Isquêmica

- 08:30 – 08:47 Espasmo Coronário
- 08:47 – 08:52 Discussão
- 08:52 – 09:09 Síndrome de Takotsubo: Novas Evidências na Fisiopatologia e Tratamento
- 09:09 – 09:14 Discussão
- 09:14 – 09:31 Abuso de Drogas e Síndrome Coronariana Aguda
- 09:31 – 09:36 Discussão
- 09:36 – 09:53 Outras Causas
- 09:53 – 10:00 Discussão



3^a Circular

(19073) Mesa-Redonda

Hipertensão, Dislipidemia, Diabetes, Obesidade, Cirurgia Bariátrica, Tabagismo, Síndrome Metabólica

Auditório 19 (Capacidade 320)

10:30 – 12:00 Apresentações Não Usuais de Hipertensão Arterial: Avaliação, Prognóstico e Tratamento

- 10:30 – 10:45 Hipertensão Mascarada
- 10:45 – 11:00 Pré Hipertensão
- 11:00 – 11:15 Hipertensão Sistólica Isolada do Jovem
- 11:15 – 11:30 Hipertensão do Avental Branco
- 11:30 – 12:00 Discussão

(19295) Temas Livres Orais

Auditório 19 (Capacidade 320)

15:00 – 16:30 Concurso Melhor Tema Livre 70^o CBC/2015 – Pesquisador Sênior

(19064) Mesa-Redonda

Doença Coronária Aguda e Crônica

Auditório 19 (Capacidade 320)

17:00 – 18:30 Novos Anticoagulantes Orais na Síndrome Coronariana Aguda – Quando e Como Prescrever?

- 17:00 – 17:15 Como Escolher o Antiagregante Plaquetário
- 17:15 – 17:30 Como Escolher o Anticoagulante
- 17:30 – 17:45 Qual a Melhor Combinação Antiplaquetária no Paciente Submetido à Trombólise?
- 17:45 – 18:00 Terapia Tríplice: Como prescrever? É Possível Individualizar?
- 18:00 – 18:30 Discussão



(19030) Mesa-Redonda

Hipertensão, Dislipidemia, Diabetes, Obesidade, Cirurgia Bariátrica, Tabagismo, Síndrome Metabólica

Auditório 20 (Capacidade 240)

08:30 – 10:00	O Que o Cardiologista Deve Saber Sobre Hipertensão Resistente
08:30 – 08:45	Definição e Epidemiologia
08:45 – 09:00	Avaliação Objetiva do Paciente
09:00 – 09:15	Otimização do Tratamento
09:15 – 09:30	Novos Tratamentos: Denervação, Estimulação Baroreceptor, Novas Drogas
09:30 – 10:00	Discussão

(18925) Perguntas Relevantes e Respostas Rápidas

Sessão Especial

Auditório 20 (Capacidade 240)

10:30 – 12:00	Perguntas Relevantes e Respostas Rápidas
10:30 – 10:42	O Tratamento Intensivo do Diabetes Mellitus Tipo 1 Reduz o Risco de Morte Cardiovascular?
10:42 – 10:54	O que é Verdade sobre Apneia do Sono e Predição de Acidente Vascular Cerebral?
10:54 – 11:06	O que fazer quando um Paciente com Stent Coronário Necessita de Cirurgia?
11:06 – 11:18	Reposição Hormonal Masculina e Cardiopatia: Quais são as Evidências?
11:18 – 11:30	O que Significa o Paradoxo da Obesidade?
11:30 – 11:42	Quais são as Doses Ideais de NOACs em Idosos Nonagenários?
11:42 – 12:00	Discussão

(19164) Diretrizes em Debate

Aterosclerose

Auditório 20 (Capacidade 240)

13:00 – 14:30	V Diretriz Brasileira de Dislipidemias e Prevenção da Aterosclerose
----------------------	--



3ª Circular

(19288) Mini Conferência – Temas Livres Orais

Auditório 20 (Capacidade 240)

15:00 – 16:30 Insuficiência Cardíaca

15:00 – 15:15 Mini Conferência: Erros mais Comuns no Manejo de Pacientes com Insuficiência Cardíaca Aguda.

15:15 – 16:30 Temas Livres Orais

(18916) Mesa-Redonda

Arritmias, Eletrofisiologia, Eletrocardiografia, Estimulação Cardíaca

Auditório 20 (Capacidade 240)

17:00 – 18:30 Casos Clínicos de Pacientes Portadores de Síncope

17:00 – 17:15 Síncope Neurocardiogênica – Vasovagal

17:15 – 17:30 Síncope por Taquicardia Supraventricular

17:30 – 17:45 Síncope por Taquicardia Ventricular

17:45 – 18:00 Síncope no Idoso

18:00 – 18:30 Discussão

(18967) Colóquio

Insuficiência Cardíaca, Cardiomiopatia e Doenças do Pericárdio

Auditório 21 (Capacidade 240)

08:30 – 10:00 Os Desafios do Manejo da Cardiomiopatia Secundária ao Tratamento do Câncer

- A Classificação da Cardiotoxicidade em Tipo 1 e Tipo 2 ainda é Válida?
- Multimodalidade de Imagens para o Diagnóstico da Cardiotoxicidade e Complicações da Radioterapia
- Biomarcadores: Qual o Papel e Como Monitorar a Cardiotoxicidade?
- Estratégias de Cardioproteção: o Velho e o Novo
- Como Manejar HAS, Trombose, Tamponamento, Insuficiência Cardíaca e Fibrilação Arterial. O Papel dos Novos Anticoagulantes
- Paciente com Cardiotoxicidade Precoce Durante o Tratamento Curativo do Câncer: Como Proceder?



(18958) Mesa-Redonda

Insuficiência Cardíaca, Cardiomiopatia e Doenças do Pericárdio

Auditório 21 (Capacidade 240)

10:30 – 12:00 Insuficiência Cardíaca com Fração de Ejeção Preservada

- 10:30 – 10:45 Definição, Epidemiologia, Apresentação Clínica e Importância das Comorbidades
- 10:45 – 11:00 Insuficiência Cardíaca com Fração de Ejeção Recuperada: Descrição Clínica, Biomarcadores e Evolução
- 11:00 – 11:15 Avanços na Fisiopatologia e Diagnóstico. Seria uma Doença da Diástole?
- 11:15 – 11:30 Tratamento: Análise Crítica dos Principais TRIALS
- 11:30 – 12:00 Discussão

(19280) Mini Conferência – Temas Livres Orais

Auditório 21 (Capacidade 240)

15:00 – 16:30 Imagem Cardiovascular

- 15:00 – 15:15 Mini Conferência: Métodos de Imagem Cardiovascular e Exposição à Radiação: Motivo de Preocupação ou Preocupação sem Motivo?
- 15:15 – 16:30 Temas Livres Orais

(18945) Mesa-Redonda

Insuficiência Cardíaca, Cardiomiopatia e Doenças do Pericárdio

Auditório 21 (Capacidade 240)

17:00 – 18:30 Manejo Imediato da Insuficiência Cardíaca Aguda. Qual é a Melhor Escolha?

- 17:00 – 17:15 Diagnóstico Clínico Isolado versus Associado com Biomarcadores
- 17:15 – 17:30 Qual é a Melhor Estratificação de Risco para o Manejo?
- 17:30 – 17:45 Planejar o Tratamento de Acordo com a Pressão Arterial e Congestão é Suficiente?
- 17:45 – 18:00 A Estratégia de Prevenção de Lesão Precoce de Múltiplos Órgãos é Eficiente?
- 18:00 – 18:30 Discussão



3ª Circular

(19031) Simpósio

Doenças da Aorta, Doença Vascular Periférica e Acidente Vascular Encefálico

Auditório 22 (Capacidade 240)

08:30 – 10:00 Revisando o Largo Espectro das Doenças da Aorta: Avaliação e Estratégias Terapêuticas

- 08:30 – 08:47 O que Constituem as Doenças da Aorta?
08:47 – 08:52 Discussão
08:52 – 09:09 Vantagens e Desvantagens dos Métodos de Imagem
09:09 – 09:14 Discussão
09:14 – 09:31 Avanços no Tratamento Percutâneo?
09:31 – 09:36 Discussão
09:36 – 09:53 Avanços no Tratamento Cirúrgico?
09:53 – 10:00 Discussão

(19010) Simpósio

Insuficiência Cardíaca, Cardiomiopatia e Doenças do Pericárdio

Auditório 22 (Capacidade 240)

10:30 – 12:00 A Importância do Ventrículo Direito na Insuficiência Cardíaca

- 10:30 – 10:47 Definição, Epidemiologia, Fisiopatologia e Fenótipos da Insuficiência Cardíaca Direita
10:47 – 10:52 Discussão
10:52 – 11:09 Novas Técnicas de Imagem na Avaliação do Ventrículo Direito
11:09 – 11:14 Discussão
11:14 – 11:31 Existem Diferenças no Tratamento Farmacológico ou Cirúrgico Quando o Ventrículo Direito está Comprometido
11:31 – 11:36 Discussão
11:36 – 11:53 Insuficiência Cardíaca Isolada do Ventrículo Direito
11:53 – 12:00 Discussão

(19291) Mini Conferência – Temas Livres Orais

Auditório 22 (Capacidade 240)

15:00 – 16:30 Doença Coronária e Outros

- 15:00 – 15:15 Mini Conferência: Trombofilia: Quando Suspeitar e Como Investigar.
15:15 – 16:30 Temas Livres Orais

A MERCK CONVIDA PARA O SEU SIMPÓSIO DURANTE O 70°CBC.



Data: 20/09/2015 - Horário: 12:45 às 14:45

Local: Auditório nº 22



3ª Circular

(19077) Simpósio

Valvopatias

Auditório 22 (Capacidade 240)

17:00 – 18:30 Atualização em Doenças Valvares

- | | |
|---------------|--|
| 17:00 – 17:17 | A Importância dos Métodos de Imagem na Classificação Atual |
| 17:17 – 17:22 | Discussão |
| 17:22 – 17:39 | O Manejo de Acordo com as Novas Classificações |
| 17:39 – 17:44 | Discussão |
| 17:44 – 18:01 | Como fazer Profilaxia da Endocardite Infecciosa? |
| 18:01 – 18:06 | Discussão |
| 18:06 – 18:23 | Manejo da Paciente Grávida e Portadora de Prótese Mecânica |
| 18:23 – 18:30 | Discussão |

(19299) Temas Livres Pôsteres

Área de Pôsteres 01

10:00 – 10:40 Concurso Melhor Pôster 70^o CBC/2015

Temas Livres Pôsteres

10:00 – 10:30

Temas Livres Pôsteres

16:30 – 17:00



Segunda-Feira, 21 de Setembro de 2015

(19200) Simpósio

Insuficiência Cardíaca, Cardiomiopatia e Doenças do Pericárdio

Auditório 1 (Capacidade 500)

08:30 – 10:00 O Desafio da Avaliação de Dispneia em Pacientes com Fração de Ejeção do Ventrículo Esquerdo Normal

- 08:30 – 08:47 Abordagem Diagnóstica de Pacientes com Dispneia
08:47 – 08:52 Discussão
08:52 – 09:09 Cardiopatias Restritivas e Constrictivas como Causa de Dispneia
09:09 – 09:14 Discussão
09:14 – 09:31 Hipertensão Pulmonar como Causa de Dispneia
09:31 – 09:36 Discussão
09:36 – 09:53 Doença Valvar como Causa de Dispneia
09:53 – 10:00 Discussão

(19188) Simpósio

Insuficiência Cardíaca, Cardiomiopatia e Doenças do Pericárdio

Auditório 1 (Capacidade 500)

10:30 – 12:00 Tratamento da Insuficiência Cardíaca: o que há de Novo no Horizonte?

- 10:30 – 10:47 Inibidor da Neprililina, um Receptor da Angiotensina: Mudança de Paradigma
10:47 – 10:52 Discussão
10:52 – 11:09 Qual a Real Importância da Frequência Cardíaca? O papel da Ivabradina
11:09 – 11:14 Discussão
11:14 – 11:31 Novos Peptídeos Natriuréticos: Melhores que Neseritide?
11:31 – 11:36 Discussão
11:36 – 11:53 Modulação Simpática e Parassimpática: quais são as Evidências?
11:53 – 12:00 Discussão



3ª Circular

(19199) Simpósio

Insuficiência Cardíaca, Cardiomiopatia e Doenças do Pericárdio

Auditório 2 (Capacidade 600)

08:30 - 10:00 **Papel dos Biomarcadores nas Doenças Cardiovasculares**

- 08:30 - 08:47 Os Biomarcadores na Sala de Emergência são Úteis?
- 08:47 - 08:52 Discussão
- 08:52 - 09:09 Papel Prognóstico dos Biomarcadores
- 09:09 - 09:14 Discussão
- 09:14 - 09:31 Os Biomarcadores como Guia de Tratamento: Quais são as Evidências?
- 09:31 - 09:36 Discussão
- 09:36 - 09:53 Novos Biomarcadores
- 09:53 - 10:00 Discussão

(19014) Mesa-Redonda

Doença Coronária Aguda e Crônica

Auditório 2 (Capacidade 600)

10:30 - 12:00 **Anticoagulantes e Antiagregantes Plaquetários: Revendo Indicações e Dúvidas**

- 10:30 - 10:45 Anticoagulantes na Prevenção de Acidente Vascular Cerebral
- 10:45 - 11:00 Anticoagulantes nas Síndromes Coronárias Agudas
- 11:00 - 11:15 Dupla Antiagregação Plaquetária: Para Quem e por Quanto Tempo?
- 11:15 - 11:30 Terapia Tríplice: Indicações e Riscos
- 11:30 - 12:00 Discussão



(18962) Sessão Especial – Trials

Sessão Especial

Auditório 3 (Capacidade 500)

08:30 – 10:00 O Que o Cardiologista Precisa Saber Sobre os Últimos Trials da Cardiologia

- 08:30 – 08:45 CTSN Investigators: Surgical Ablation of Atrial Fibrillation During Mitral-Valve Surgery. N Engl J Med. 2015 Mar 16. No prelo.
- 08:45 – 09:00 Genetics and the Clinical Response to Warfarin and Endoxaban: Findings from the Randomised, Double-blind ENGAGE AF-TIMI 48 Trial. Lancet. 2015 Mar 10. No prelo.
- 09:00 – 09:15 AATAC-AF: Ablation vs. Amiodarone for Treatment of Persistent Atrial Fibrillation in Patients with Congestive Heart Failure and an Implanted Device. Apresentado no ACC 2015.
- 09:15 – 09:30 LEGACY: Long-Term Effect of Goal Directed Weight Management in an Atrial Fibrillation Cohort: A Long-term Follow-Up Study. J Am Coll Cardiol. 2015;(). doi:10.1016/j.jacc.2015.03.002
- 09:30 – 09:45 CTSN Investigators: Surgical Treatment of Moderate Ischemic Mitral Regurgitation. N Engl J Med. 2014 Dec 4;371(23):2178-88
- 09:45 – 10:00 TITRe 2: Liberal or Restrictive Transfusion After Cardiac Surgery. N Engl J Med. 2015 Mar 12;372(11):997-1008.

(19068) Mesa-Redonda

Hipertensão, Dislipidemia, Diabetes, Obesidade, Cirurgia Bariátrica, Tabagismo, Síndrome Metabólica

Auditório 3 (Capacidade 500)

10:30 – 12:00 O Que o Cardiologista Deve Saber Sobre o Paciente Diabético e Cardiopata.

- 10:30 – 10:45 Como Escolher os Fármacos para Tratar o Diabético Cardiopata?
- 10:45 – 11:00 Fatores de Risco Emergentes e Cirurgia Bariátrica no Paciente Diabético
- 11:00 – 11:15 Controle da Glicemia: O Que Dizem as Evidências?
- 11:15 – 11:30 Manejo da Doença Arterial Coronária no Paciente Diabético: Quais são as Diferenças?
- 11:30 – 12:00 Discussão



3ª Circular

(18915) Colóquio

Esporte e Reabilitação

Auditório 4 (Capacidade 500)

08:30 – 10:00 Reabilitação Cardíaca, O Que o Cardiologista Deve Saber

- Reabilitação Cardíaca não Supervisionada. Quais os Riscos?
- Como Orientar a Reabilitação Cardiovascular em Academias Comuns?
- Reabilitação Cardiovascular na Presença de Arritmias sem Cardiopatias Estruturais (Wolff-Parkinson-White, Brugada, etc)
- Reabilitação Cardiovascular Pós Intervenção Valvar (TAVI e Cirurgia Aberta)
- Reabilitação Cardiovascular em Pacientes com Insuficiência Cardíaca: Quando Indicar e Quando Contra-Indicar? Como Orientar?
- Reabilitação Cardiovascular em Pacientes com Cardiopatia Isquêmica: Quando Indicar e Quando Contra-Indicar? Como Orientar?

(19197) Mesa-Redonda

Cardiologia Intervencionista, Hemodinâmica e Cirurgia

Auditório 4 (Capacidade 500)

10:30 – 12:00 Peculiaridades da Cirurgia Cardíaca nos Pacientes com Doença Cerebrovascular

- 10:30 – 10:45 Conduta nos Pacientes com Ateromatosa no Arco Aórtico e Isquemia Cerebral
- 10:45 – 11:00 Doença Cerebrovascular não Aterosclerótica (Dissecção, Displasia, Takayasu)
- 11:00 – 11:15 Cirurgia de Revascularização Miocárdica em Pacientes com Doença Carotídea
- 11:15 – 11:30 Acidente Vascular Cerebral na Vigência do Infarto Agudo do Miocárdio
- 11:30 – 12:00 Discussão

(19057) Mesa-Redonda

Hipertensão, Dislipidemia, Diabetes, Obesidade, Cirurgia Bariátrica, Tabagismo, Síndrome Metabólica

Auditório 4 (Capacidade 500)

12:30 – 14:00 Hipertensão no Paciente com Alto Risco Cardiovascular

- 12:30 – 12:45 Diabetes Mellitus
- 12:45 – 13:00 Doença Arterial Coronária
- 13:00 – 13:15 Fibrilação Atrial
- 13:15 – 13:30 Doença Renal Crônica
- 13:30 – 14:00 Discussão



(19055) Simpósio

Urgências, Emergências e Pré-Operatório

Auditório 5 (Capacidade 500)

08:30 – 10:00 Manejo Pré-Operatório e Preparo de Pacientes para Cirurgias não Cardíacas de Alto Risco

- 08:30 – 08:47 Análise Crítica das Diretrizes Recentes
- 08:47 – 08:52 Discussão
- 08:52 – 09:09 Avaliação e Manejo de Doenças Cardíacas Específicas
- 09:09 – 09:14 Discussão
- 09:14 – 09:31 Análise dos Principais TRIALS: POISE, VISION
- 09:31 – 09:36 Discussão
- 09:36 – 09:53 Estratégias para Redução de Risco
- 09:53 – 10:00 Discussão

(18979) Mesa-Redonda

Doença Coronária Aguda e Crônica

Auditório 5 (Capacidade 500)

10:30 – 12:00 Controvérsias e Incertezas na Cardiomiopatia Isquêmica

- 10:30 – 10:45 Qual o Melhor Método para Avaliar a Viabilidade Miocárdica?
- 10:45 – 11:00 Significado da Isquemia Miocárdica para a Escolha da Modalidade do Tratamento
- 11:00 – 11:15 Tratamento Clínico Versus Revascularização Miocárdica na Cardiomiopatia Isquêmica
- 11:15 – 11:30 Tratamento Cirúrgico Versus Percutâneo na Cardiomiopatia Isquêmica
- 11:30 – 12:00 Discussão

(19258) Mesa-Redonda

Esporte e Reabilitação

Auditório 5 (Capacidade 500)

12:30 – 14:00 Atualização em Medicina do Exercício e do Esporte

- 12:30 – 12:45 Análise do Teste Ergométrico: O Que Mais Além do Segmento ST
- 12:45 – 13:00 Hipertrofia Ventricular Esquerda em Corredores de Longa Distância: Fisiológico ou Patológico?
- 13:00 – 13:15 Suplementos Nutricionais e Energéticos: Quais as Implicações na Saúde Cardiovascular?
- 13:15 – 13:30 Mobilidade Urbana Ativa e seu Impacto na Saúde Pública
- 13:30 – 14:00 Discussão



3ª Circular

(19061) Simpósio

Hipertensão, Dislipidemia, Diabetes, Obesidade, Cirurgia Bariátrica, Tabagismo, Síndrome Metabólica

Auditório 6 (Capacidade 500)

08:30 – 10:00	Estratégias de Primeira Linha no Manejo da Hipertensão Arterial: O Que Há de Novo?
08:30 – 08:47	A Monoterapia Ainda tem Espaço na Terapêutica Antihipertensiva?
08:47 – 08:52	Discussão
08:52 – 09:09	Terapia Combinada em Hipertensão: Tratar Maior Número de Pacientes de Forma Mais Rápida
09:09 – 09:14	Discussão
09:14 – 09:31	O Desafio de Tratar a Hipertensão: Qual o Melhor Foco Terapêutico?
09:31 – 09:36	Discussão
09:36 – 09:53	Aplicando os Resultados de Ensaios Clínicos na Prática Médica
09:53 – 10:00	Discussão

(19192) Mesa-Redonda

Cardiologia Intervencionista, Hemodinâmica e Cirurgia

Auditório 6 (Capacidade 500)

10:30 – 12:00	Intervenções Percutâneas Mistas
10:30 – 10:45	Ablação de Fibrilação Atrial e Fechamento do Apêndice Atrial Esquerdo
10:45 – 11:00	TAVI + Intervenção Coronária
11:00 – 11:15	Doença Coronária e Doença Vascular Periférica
11:15 – 11:30	Cirurgia de Revascularização Miocárdica e Intervenção Percutânea em Sala Híbrida
11:30 – 12:00	Discussão

(19084) Colóquio

Hipertensão, Dislipidemia, Diabetes, Obesidade, Cirurgia Bariátrica, Tabagismo, Síndrome Metabólica

Auditório 6 (Capacidade 500)

12:30 – 14:00	Qual a Melhor Maneira de Estratificar Risco e Avaliar Lesões de Órgãos Alvo no Paciente Hipertenso?
	<ul style="list-style-type: none">- Função e Estrutura Cardíaca- Alteração de Função e Estrutura Vascular- Lesão Renal- Alterações Retinianas- Função Cognitiva e Outras Alterações Cerebrais- Marcadores Biológicos



(19045) Simpósio

Urgências, Emergências e Pré-Operatório

Auditório 7 (Capacidade 320)

08:30 – 10:00 O Que Há de Novo em Ressuscitação Cardiopulmonar?

- | | |
|---------------|---|
| 08:30 – 08:47 | TECA: Um Programa Brasileiro |
| 08:47 – 08:52 | Discussão |
| 08:52 – 09:09 | Hipotermia Terapêutica: Estado Atual e Novas Indicações |
| 09:09 – 09:14 | Discussão |
| 09:14 – 09:31 | Estado Atual da Ressuscitação Cardiopulmonar no Brasil |
| 09:31 – 09:36 | Discussão |
| 09:36 – 09:53 | Parada Cardíaca nas Ruas Brasileiras: Qual a Realidade em 2015? |
| 09:53 – 10:00 | Discussão |

(18911) Mesa-Redonda

Insuficiência Cardíaca, Cardiomiopatia e Doenças do Pericárdio

Auditório 7 (Capacidade 320)

10:30 – 12:00 O que Fazer no Mundo Real Quando o Tratamento Clínico é Ineficaz? Como Superar as Limitações?

- | | |
|---------------|---|
| 10:30 – 10:45 | Transplante Cardíaco: Epidemiologicamente e Logisticamente Ineficiente? |
| 10:45 – 11:00 | Dispositivos de Assistência Ventricular: Economicamente Inacessível? |
| 11:00 – 11:15 | Células Tronco: um Blefe? |
| 11:15 – 11:30 | Cuidados Paliativos: Fácil de Propor, Difícil de Realizar? |
| 11:30 – 12:00 | Discussão |



3ª Circular

(18921) Simpósio

Insuficiência Cardíaca, Cardiomiopatia e Doenças do Pericárdio

Auditório 7 (Capacidade 320)

12:30 – 14:00 Cardiomiopatia Primária e Secundária: Desafios do Diagnóstico e Tratamento

12:30 – 12:47	Importância dos Métodos de Imagem no Diagnóstico Diferencial das Miocardiopatias Primárias e Secundárias
12:47 – 12:52	Discussão
12:52 – 13:09	Ventrículo não Compactado e Takotsubo
13:09 – 13:14	Discussão
13:14 – 13:31	Miocardite Aguda, Persistente e Crônica
13:31 – 13:36	Discussão
13:36 – 13:53	Doenças de Depósito e Endomiocardiofibrose
13:53 – 14:00	Discussão

(19191) Mesa-Redonda

Arritmias, Eletrofisiologia, Eletrocardiografia, Estimulação Cardíaca

Auditório 8 (Capacidade 160)

08:30 – 10:00 Relevância das Drogas Antiarrítmicas na Era do Tratamento não Farmacológico

08:30 – 08:45	Utilização em Pacientes com Taquicardia Ventricular
08:45 – 09:00	Drogas para Controle do Ritmo versus Controle da Frequência em Pacientes com Fibrilação Atrial
09:00 – 09:15	Utilização em Pacientes com Taquicardia Supraventricular
09:15 – 09:30	Drogas Antiarrítmicas na Cardiopatia Chagásica
09:30 – 10:00	Discussão

(19053) Mesa-Redonda

Aterosclerose

Auditório 8 (Capacidade 160)

10:30 – 12:00 Atualização na Estratificação de Risco Cardiovascular

10:30 – 10:45	Vantagens e Desvantagens do Novo Escore de Risco da AHA/ACC
10:45 – 11:00	Qual o Real Papel do Escore de Cálculo Coronariano?
11:00 – 11:15	Lipoproteínas (a), apoB, apoA1: Podem ser Úteis na Estratificação de Risco?
11:15 – 11:30	A Possibilidade de uma Ferramenta de Estratificação de Risco Desenvolvida a Partir de uma População Brasileira: Dados do Estudo ELSA
11:30 – 12:00	Discussão



(19063) Simpósio

Aterosclerose

Auditório 8 (Capacidade 160)

12:30 – 14:00 Risco Cardiovascular e Conduta no Paciente Diabético

- 12:30 – 12:47 Diabéticos Assintomáticos Devem ser Rastreados para Doença Arterial Coronária?
- 12:47 – 12:52 Discussão
- 12:52 – 13:09 Controle Glicêmico e Risco Cardiovascular: Onde Estamos?
- 13:09 – 13:14 Discussão
- 13:14 – 13:31 Redução da LDL-C: Quando e Quanto?
- 13:31 – 13:36 Discussão
- 13:36 – 13:53 Uso de Aspirina em Pacientes Diabéticos: O que há de Novo?
- 13:53 – 14:00 Discussão

(18914) Mesa-Redonda

Insuficiência Cardíaca, Cardiomiopatia e Doenças do Pericárdio

Auditório 9 (Capacidade 160)

08:30 – 10:00 Choque Cardiogênico: Existe Tratamento Efetivo?

- 08:30 – 08:45 Etiologia e Novos Conceitos Fisiopatológicos
- 08:45 – 09:00 Biomarcadores, Métodos de Imagem, Monitoração Hemodinâmica Invasiva e Não Invasiva. Úteis para Decisão e Prognóstico?
- 09:00 – 09:15 Tratamento Farmacológico e Cirúrgico. O que e Quando Indicar?
- 09:15 – 09:30 Balão Intra-aortico, Membrana de Oxigenação Extracorpórea e Dispositivos. Qual é a Indicação?
- 09:30 – 10:00 Discussão

(18960) Mesa-Redonda

Esporte e Reabilitação

Auditório 9 (Capacidade 160)

10:30 – 12:00 A Liberação de Exercício na Prática do Consultório

- 10:30 – 10:45 Modificações Cardiometabólicas do Exercício
- 10:45 – 11:00 Avaliação Para Academia e Exercício sem Supervisão
- 11:00 – 11:15 Avaliação para Atletas Profissionais e Esportes Radicais
- 11:15 – 11:30 Avaliação no Idoso e na Presença de Comorbidades
- 11:30 – 12:00 Discussão



3ª Circular

(19070) Simpósio

Imagem Não Invasiva, Ressonância Magnética, Tomografia, Cardiologia Nuclear e Ecocardiografia

Auditório 9 (Capacidade 160)

12:30 – 14:00	Procedimentos de Intervenção Percutânea: Indicações e Resultados
12:30 – 12:47	Fechamento Percutâneo de Defeitos do Septo Interatrial: Estado da Arte
12:47 – 12:52	Discussão
12:52 – 13:09	Implante Percutâneo de Prótese Aórtica: Papel da Multimodalidade de Imagens
13:09 – 13:14	Discussão
13:14 – 13:31	Correção Percutânea da Insuficiência Mitral: Estado Atual
13:31 – 13:36	Discussão
13:36 – 13:53	Fechamento Percutâneo da Auriculeta Esquerda: Para Quem e Quando?
13:53 – 14:00	Discussão

(19022) Controvérsia

Cardiologia Intervencionista, Hemodinâmica e Cirurgia

Auditório 10 (Capacidade 160)

08:30 – 09:15	Cirurgia é o Tratamento de Escolha para Pacientes Idosos com Estenose Aórtica Grave e Risco Cirúrgico Intermediário
08:30 – 08:45	Agonista
08:45 – 09:00	Antagonista
09:00 – 09:07	Réplica
09:07 – 09:15	Tréplica

(19142) Controvérsia

Insuficiência Cardíaca, Cardiomiopatia e Doenças do Pericárdio

Auditório 10 (Capacidade 160)

09:15 – 10:00	Todo Paciente com Cardiomiopatia sem Etiologia Estabelecida deve ser Submetido à Biópsia Endomiocárdica
09:15 – 09:30	Agonista
09:30 – 09:45	Antagonista
09:45 – 09:52	Réplica
09:52 – 10:00	Tréplica



(18947) Perguntas Relevantes e Respostas Rápidas

Sessão Especial

Auditório 10 (Capacidade 160)

10:30 – 12:00 Perguntas Relevantes e Respostas Rápidas

- 10:30 – 10:42 Novos Anticoagulantes: Existem Indicações Precisas para Cada um Deles?
- 10:42 – 10:54 Como Fica a Recomendação de Profilaxia com Antibiótico para Endocardite Após os Dados Ecológicos Recentes? Será Que a NICE vai Mudar as Recomendações?
- 10:54 – 11:06 Como Manejar Tromboembolismo Venoso em Paciente com Câncer?
- 11:06 – 11:18 Os Métodos de Imagens são Úteis para Diagnosticar Aterosclerose Subclínica?
- 11:18 – 11:30 Quais são as Evidências da Relação entre Saúde Periodontal e Doença Cardiovascular?
- 11:30 – 11:42 Quando Usar Solução Salina Hipertônica em Pacientes com Insuficiência Cardíaca Descompensada?
- 11:42 – 12:00 Discussão

(19058) Mesa-Redonda

Cardiologia Intervencionista, Hemodinâmica e Cirurgia

Auditório 10 (Capacidade 160)

12:30 – 14:00 Atualização em Revascularização Miocárdica

- 12:30 – 12:45 Cirurgia Híbrida - Tendências Atuais
- 12:45 – 13:00 Cirurgia Robótica em 2015 - Quais Pacientes se Beneficiam?
- 13:00 – 13:15 Tratamento Clínico, Intervenção Coronária Percutânea ou Cirurgia - Qual a Melhor Indicação Baseada em Evidências?
- 13:15 – 13:30 Peculiaridades da Terapêutica no Paciente Diabético
- 13:30 – 14:00 Discussão

(19016) Mesa-Redonda

Cardiologia Intervencionista, Hemodinâmica e Cirurgia

Auditório 11 (Capacidade 160)

08:30 – 10:00 O que há de Novo na Doença Valvar Mitral

- 08:30 – 08:45 Avaliação Contemporânea da Valva Mitral pelos Métodos de Imagem
- 08:45 – 09:00 Fisiopatologia da Regurgitação Mitral Isquêmica e suas Implicações
- 09:00 – 09:15 Regurgitação Mitral Reumática e Fibrilação Atrial: Qual a Melhor Conduta?
- 09:15 – 09:30 Tratamento Percutâneo da Valva Mitral: Estado da Arte
- 09:30 – 10:00 Discussão



3ª Circular

(19095) Simpósio

Imagem Não Invasiva, Ressonância Magnética, Tomografia, Cardiologia Nuclear e Ecocardiografia

Auditório 11 (Capacidade 160)

10:30 – 12:00 Aplicações dos Métodos de Imagens em Situações Complexas de Valvopatias

- | | |
|---------------|---|
| 10:30 – 10:47 | O Que Mudou na Quantificação das Valvopatias de Acordo com as Diretrizes de 2014 da AHA / ACC |
| 10:47 – 10:52 | Discussão |
| 10:52 – 11:09 | A Importância da Tomografia na Definição da Intervenção de TAVI |
| 11:09 – 11:14 | Discussão |
| 11:14 – 11:31 | Quantificação da Estenose Aórtica com Disfunção Ventricular Esquerda: Somente a Dobutamina? |
| 11:31 – 11:36 | Discussão |
| 11:36 – 11:53 | Fisiopatologia e Significado Clínico da Estenose Aórtica com Baixo Fluxo Paradoxal |
| 11:53 – 12:00 | Discussão |

(19012) Simpósio

Valvopatias

Auditório 11 (Capacidade 160)

12:30 – 14:00 Desafios e Novas Evidências nas Doenças Valvares Aórticas

- | | |
|---------------|--|
| 12:30 – 12:47 | Etiopatogenia da Valva Aórtica Bicúspide e História Natural |
| 12:47 – 12:52 | Discussão |
| 12:52 – 13:09 | Papel dos Métodos de Imagem na TAVI: Do Diagnóstico à Avaliação dos Resultados |
| 13:09 – 13:14 | Discussão |
| 13:14 – 13:31 | TAVI: Qual o Melhor Momento? |
| 13:31 – 13:36 | Discussão |
| 13:36 – 13:53 | Tratamento Cirúrgico: Indicações e Resultados |
| 13:53 – 14:00 | Discussão |



(19085) Mesa-Redonda

Cardiopatias Congênitas e Cardiologia Pediátrica

Auditório 12 (Capacidade 160)

08:30 – 10:00 Peculiaridades da Insuficiência Cardíaca da Criança e do Adolescente

- 08:30 – 08:45 Etiologia, ICFEVEr, ICFEVEp, Fisiopatologia e Prognóstico da Insuficiência Cardíaca Aguda e Crônica em Criança e Adolescente
- 08:45 – 09:00 Qual é o Papel dos Biomarcadores e Métodos de Imagem na Insuficiência Cardíaca da Criança e Adolescente?
- 09:00 – 09:15 Programas de Manejo de Doença Crônica e Tratamento Farmacológico Atual da ICFEVEr e ICFEVEp
- 09:15 – 09:30 Tratamento Cirúrgico da IC na Infância e Adolescência
- 09:30 – 10:00 Discussão

(19078) Simpósio

Valvopatias

Auditório 12 (Capacidade 160)

10:30 – 12:00 O Manejo Atual das Doenças Valvares

- 10:30 – 10:47 Regurgitação Mitral e Aórtica Assintomáticas: O Que Dizem as Diretrizes?
- 10:47 – 10:52 Discussão
- 10:52 – 11:09 Estenose Aórtica Grave com Disfunção Ventricular Esquerda
- 11:09 – 11:14 Discussão
- 11:14 – 11:31 Regurgitação Tricúspide Funcional: Quando Indicar a Correção?
- 11:31 – 11:36 Discussão
- 11:36 – 11:53 Como Manejar a Trombose de Prótese?
- 11:53 – 12:00 Discussão

(19083) Mesa-Redonda

Cardiopatias Congênitas e Hipertensão Pulmonar

Auditório 12 (Capacidade 160)

12:30 – 14:00 Hipertensão Pulmonar: Evidências e Incertezas

- 12:30 – 12:45 Avaliação Clínica: Quando Suspeitar de Hipertensão Pulmonar?
- 12:45 – 13:00 Qual a Melhor Sequência de Exames Complementares na Suspeita de Hipertensão Pulmonar?
- 13:00 – 13:15 Indicação de Anticoagulação: Evidências Atuais
- 13:15 – 13:30 Opções Terapêuticas e Resultados
- 13:30 – 14:00 Discussão



3ª Circular

(18912) Mesa-Redonda

Doença Coronária Aguda e Crônica

Auditório 13 (Capacidade 160)

08:30 – 10:00 Avaliação da Viabilidade Miocárdica nos Dias Atuais

08:30 – 08:45	Fisiopatologia da Isquemia Miocárdica Como Causa de Insuficiência Cardíaca
08:45 – 09:00	Uso dos Métodos de Imagem para Pesquisa de Viabilidade - Quando e Como?
09:00 – 09:15	Quando a Detecção de Tecido Viável Implica em Revascularização Miocárdica?
09:15 – 09:30	Risco Cirúrgico no Paciente com Doença Isquêmica Avançada e Disfunção Ventricular Grave
09:30 – 10:00	Discussão

(18942) Colóquio

Esporte e Reabilitação

Auditório 13 (Capacidade 160)

10:30 – 12:00 Exercício Físico e Prevenção de Doenças Cardiovasculares

- Quanto de Exercício é Necessário para Prevenção Primária?
- Exercício para Prevenção Secundária: Escore de Cálcio Alto em Paciente Assintomático
- Exercício Físico em Paciente com Doença Coronária, Disfunção Ventricular Importante e Sem Isquemia Atual
- Exercício Resistido é Benéfico na Prevenção?
- Exercício em Pessoas Acima de 75 Anos: Há Benefícios?
- Qual a Relação entre Exercício Físico e Acidente Vascular Encefálico?

(18946) Simpósio

Fisiologia Cardiovascular e Respiratória

Auditório 13 (Capacidade 160)

12:30 – 14:00 Atualizações em Fisiologia Cardiovascular

12:30 – 12:47	Cardioproteção: Mecanismos de Injúria, Isquemia e Reperusão
12:47 – 12:52	Discussão
12:52 – 13:09	Fisiopatologia das Arritmias em Pacientes com Coração Normal
13:09 – 13:14	Discussão
13:14 – 13:31	Fisiopatologia da Insuficiência Mitral Secundária à Insuficiência Cardíaca: Novos Conceitos
13:31 – 13:36	Discussão
13:36 – 13:53	Fibrilação Atrial: Estado da Ciência no Tratamento Cirúrgico Atual
13:53 – 14:00	Discussão



(19025) Mesa-Redonda

Cardiogeriatrics, Cardiology of Women and Special Populations

Auditório 14 (Capacidade 160)

08:30 – 10:00 Desafios no Manejo da Doença Cardíaca Isquêmica em Mulheres

- 08:30 – 08:45 Fisiopatologia da Doença Cardíaca Isquêmica e Avaliação Clínica
- 08:45 – 09:00 Mulher com Suspeita de Doença Cardíaca Isquêmica: Papel dos Testes não Invasivos na Avaliação Diagnóstica e Algoritmo Diagnóstico
- 09:00 – 09:15 Revascularização Percutânea ou Cirúrgica em Mulheres Diabéticas: Quando e para Quem?
- 09:15 – 09:30 Análise Crítica do Manejo da Mulher com Doença Cardíaca Isquêmica
- 09:30 – 10:00 Discussão

(18995) Simpósio

Cardiogeriatrics, Cardiology of Women and Special Populations

Auditório 14 (Capacidade 160)

10:30 – 12:00 Desafios da Cardiopatia e Gestação

- 10:30 – 10:47 Epidemiologia da Doença Cardíaca na Gestação na Atualidade e seu Impacto no Sistema de Saúde
- 10:47 – 10:52 Discussão
- 10:52 – 11:09 Tratamento Medicamentoso do Diabetes Mellitus Durante a Gestação - Revisão Crítica das Evidências
- 11:09 – 11:14 Discussão
- 11:14 – 11:31 Cardiopatia Congênita e Gestação - Como Estratificar o Risco Materno?
- 11:31 – 11:36 Discussão
- 11:36 – 11:53 Indicações e Estratégias de Anticoagulação Durante a Gestação e o Puerpério
- 11:53 – 12:00 Discussão

(19017) Mesa-Redonda

Cardiogeriatrics, Cardiology of Women and Special Populations

Auditório 14 (Capacidade 160)

12:30 – 14:00 Peculiaridades da Hipertensão na Mulher

- 12:30 – 12:45 Pré-Eclâmpsia: Fatores de Risco e Prevenção
- 12:45 – 13:00 Tratamento Medicamentoso da Hipertensão Arterial Sistêmica Durante a Gestação e Durante o Puerpério - Revisão Crítica das Diretrizes Atuais
- 13:00 – 13:15 Pré- Eclâmpsia, Síndrome Metabólica e Doença Cardiovascular
- 13:15 – 13:30 Contraceptivos Orais, Terapia Hormonal na Menopausa e HAS
- 13:30 – 14:00 Discussão



3ª Circular

(18910) Colóquio

Sessão Especial

Auditório 15 (Capacidade 80)

08:30 – 10:00 Visão Crítica sobre a Formação do Médico e do Cardiologista

- O Ensino Médico Atual
- O que Esperar nos Próximos Anos?
- O Currículo da Graduação e Pós-graduação
- Avaliação de Escolas, Estágios e Residências
- Comparação do Ensino da Cardiologia no Brasil com Outros Países
- Internacionalização do Ensino

(19189) Colóquio

Cardiopatas Congênitas e Hipertensão Pulmonar

Auditório 15 (Capacidade 80)

10:30 – 12:00 Manejo de Curto e Longo Prazo da Tetralogia de Fallot

- Seguimento Clínico do Paciente Pós Correção Cirúrgica da Tetralogia de Fallot
- Insuficiência Valvar Pulmonar Grave: Qual o Melhor Método de Imagem para Seguimento?
- Insuficiência Valvar Pulmonar. Abordagem Cirúrgica?
- Insuficiência Valvar Pulmonar: Aspectos Atuais da Abordagem Percutânea
- Insuficiência Valvar Pulmonar. Aspectos Atuais da Abordagem Percutânea - Experiência Brasileira
- Manejo das Arritmias

(19041) Mesa-Redonda

Cardiologia Intervencionista, Hemodinâmica e Cirurgia

Auditório 15 (Capacidade 80)

12:30 – 14:00 Avanços em Cardiologia Intervencionista

- 12:30 – 12:45 Tratamento Percutâneo das Próteses Aórticas Degeneradas (“Valve-In-Valve”)
- 12:45 – 13:00 Tratamento Percutâneo da Insuficiência Mitral. Novos Dispositivos.
- 13:00 – 13:15 Stents Bioabsorvíveis: Indicações Atuais e Limitações
- 13:15 – 13:30 Assistência Circulatória na Sala de Hemodinâmica. O Que há de Novo?
- 13:30 – 14:00 Discussão

(18972) Controvérsia

Arritmias, Eletrofisiologia, Eletrocardiografia, Estimulação Cardíaca

Auditório 16 (Capacidade 80)

08:30 – 09:15 O ECO Transesofágico Deve Ser Sempre Utilizado Antes da Cardioversão da Fibrilação Atrial em Pacientes com CHA2DS2-VASC = ou > 2.

08:30 – 08:45 Agonista

08:45 – 09:00 Antagonista

09:00 – 09:07 Réplica

09:07 – 09:15 Tréplica

(18976) Controvérsia

Arritmias, Eletrofisiologia, Eletrocardiografia, Estimulação Cardíaca

Auditório 16 (Capacidade 80)

09:15 – 10:00 A Ablação por Cateter Deve Ser a Primeira Opção para o Tratamento da Fibrilação Atrial Paroxística em Pacientes Jovens sem Cardiopatia Estrutural.

09:15 – 09:30 Agonista

09:30 – 09:45 Antagonista

09:45 – 09:52 Réplica

09:52 – 10:00 Tréplica

(18943) Mesa-Redonda

Arritmias, Eletrofisiologia, Eletrocardiografia, Estimulação Cardíaca

Auditório 16 (Capacidade 80)

10:30 – 12:00 Complicações que o Clínico Deve Saber ao Tratar Pacientes com Arritmias Cardíacas

10:30 – 10:45 Complicações nos Procedimentos de Ablação de Arritmias

10:45 – 11:00 Efeitos Adversos das Drogas Antiarrítmicas

11:00 – 11:15 Implante de CDI, Marcapassos e Ressincronizadores

11:15 – 11:30 Complicações Relacionadas à Radiação

11:30 – 12:00 Discussão



3ª Circular

(19096) Mesa-Redonda

Arritmias, Eletrofisiologia, Eletrocardiografia, Estimulação Cardíaca

Auditório 16 (Capacidade 80)

12:30 – 14:00 Como Conduzir Pacientes Assintomáticos com:

12:30 – 12:45	Cardiopatia Chagásica Crônica
12:45 – 13:00	Cardiomiopatia Hipertrófica
13:00 – 13:15	Pré-excitação Ventricular
13:15 – 13:30	BRE e Disfunção Ventricular
13:30 – 14:00	Discussão

(19065) Mesa-Redonda

Imagem Não Invasiva, Ressonância Magnética, Tomografia, Cardiologia Nuclear e Ecocardiografia

Auditório 18 (Capacidade 320)

08:30 – 10:00 Papel da Imagem na Prevenção, Prognóstico e Estratégias Terapêuticas na Doença Arterial Coronária Crônica

08:30 – 08:45	Quando o Teste Ergométrico é Suficiente?
08:45 – 09:00	Ecocardiografia como Apoio nas Decisões Cirúrgicas.
09:00 – 09:15	Quando Indicar Revascularização Miocárdica no Paciente com Isquemia Detectada pela Medicina Nuclear?
09:15 – 09:30	Valor da Tomografia Coronária na Avaliação de Doença Arterial Coronária em 2015
09:30 – 10:00	Discussão

(19029) Colóquio

Doença Coronária Aguda e Crônica

Auditório 18 (Capacidade 320)

10:30 – 12:00 O Desafio da Avaliação do Paciente com História Familiar de Morte Súbita Prematura

- Avaliação Clínica Inicial e Escores de Risco
- Quais Exames Solicitar
- Qual o Papel do Teste Ergométrico
- Exames de Imagens
- Estudos Genéticos
- Novos Marcadores de Risco: Ajudam?



(18950) Perguntas Relevantes e Respostas Rápidas

Sessão Especial

Auditório 18 (Capacidade 320)

12:30 – 14:00 Perguntas Relevantes e Respostas Rápidas

- 12:30 – 12:42 Quando Realizar Testes Genéticos em Cardiologia e Como Interpretá-los?
- 12:42 – 12:54 Qual a Importância da Calcificação do Anel Mitral?
- 12:54 – 13:06 A Menopausa é um Fator de Risco para Doenças Cardiovasculares?
- 13:06 – 13:18 Suplementos de Cálcio: Benéficos ou Perigosos?
- 13:18 – 13:30 Qual a Importância do HDL nos Dias Atuais?
- 13:30 – 13:42 Como Devemos Fazer Prevenção de Doenças Cardiovasculares nos Pacientes Diabéticos?
- 13:42 – 14:00 Discussão

(18978) Mesa-Redonda

Doença Coronária Aguda e Crônica

Auditório 19 (Capacidade 320)

08:30 – 10:00 Atualização em Síndrome Coronária Aguda

- 08:30 – 08:45 Uso de Biomarcadores para Diagnóstico Precoce: O que há de Novo?
- 08:45 – 09:00 Qual o Valor dos Escores de Risco na Era do CATE Precoce?
- 09:00 – 09:15 Na Presença de Estenose Significativa em Artéria Não-Culpável: Qual o Melhor Momento de se Intervir?
- 09:15 – 09:30 Aspiração de Trombos em Síndrome Coronária Aguda: Quando se Aplica?
- 09:30 – 10:00 Discussão

(18982) Mesa-Redonda

Doença Coronária Aguda e Crônica

Auditório 19 (Capacidade 320)

10:30 – 12:00 Doença Coronária Crônica

- 10:30 – 10:45 Avaliação não Invasiva
- 10:45 – 11:00 Avaliação Invasiva
- 11:00 – 11:15 Tratamento Clínico
- 11:15 – 11:30 Indicações para Revascularização.
- 11:30 – 12:00 Discussão



3ª Circular

(18906) Mesa-Redonda

Insuficiência Cardíaca, Cardiomiopatia e Doenças do Pericárdio

Auditório 19 (Capacidade 320)

12:30 – 14:00 Insuficiência Cardíaca em 2015: Um Novo Olhar no Manejo e Tratamento Baseado em Evidências

- 12:30 – 12:45 Estratificação de Risco para Decisão Baseada na Imagem e Biomarcadores
12:45 – 13:00 Quais São as Fases Mais Vulneráveis da Doença e o que Fazer?
13:00 – 13:15 Os Programas de Manejo de Doença Crônica são Efetivos para Todos?
13:15 – 13:30 Mundo Real versus Estudos Clínicos: Por que Existem Diferenças? Quais São e Como Resolver?
13:30 – 14:00 Discussão

(18902) Simpósio

Arritmias, Eletrofisiologia, Eletrocardiografia, Estimulação Cardíaca

Auditório 20 (Capacidade 240)

08:30 – 10:00 Arritmias em Situações Especiais

- 08:30 – 08:47 Arritmias na Sala de Emergência
08:47 – 08:52 Discussão
08:52 – 09:09 Arritmias no Binômio Materno/Fetal
09:09 – 09:14 Discussão
09:14 – 09:31 Arritmias no Pré, Per e Pós-operatório de Cirurgias não Cardíacas
09:31 – 09:36 Discussão
09:36 – 09:53 Arritmias na Doença Pulmonar Obstrutiva Crônica
09:53 – 10:00 Discussão

(18905) Mesa-Redonda

Arritmias, Eletrofisiologia, Eletrocardiografia, Estimulação Cardíaca

Auditório 20 (Capacidade 240)

10:30 – 12:00 O Que o Clínico Deve saber sobre Indicações e Acompanhamento dos Pacientes com:

- 10:30 – 10:45 Marcapasso
10:45 – 11:00 Desfibrilador
11:00 – 11:15 Ressincronizador
11:15 – 11:30 Cardioversão Elétrica
11:30 – 12:00 Discussão



(18913) Mesa-Redonda

Arritmias, Eletrofisiologia, Eletrocardiografia, Estimulação Cardíaca

Auditório 20 (Capacidade 240)

12:30 – 14:00 Do Mecanismo ao Tratamento das Canalopatias

- 12:30 – 12:45 Síndrome de Brugada
- 12:45 – 13:00 Taquicardia Catecolaminérgica
- 13:00 – 13:15 Síndrome do QT longo
- 13:15 – 13:30 Síndrome do QT Curto e Repolarização Precoce
- 13:30 – 14:00 Discussão

(19075) Casos Clínicos

Hipertensão, Dislipidemia, Diabetes, Obesidade, Cirurgia Bariátrica, Tabagismo, Síndrome Metabólica

Auditório 21 (Capacidade 240)

08:30 – 09:15 Casos Clínicos Desafiadores de HAS: Emergência Hipertensiva e Hipertensão Arterial Secundária

(19081) Casos Clínicos

Hipertensão, Dislipidemia, Diabetes, Obesidade, Cirurgia Bariátrica, Tabagismo, Síndrome Metabólica

Auditório 21 (Capacidade 240)

09:15 – 10:00 HAS e Múltiplas Comorbidades

(19049) Mesa-Redonda

Hipertensão, Dislipidemia, Diabetes, Obesidade, Cirurgia Bariátrica, Tabagismo, Síndrome Metabólica

Auditório 21 (Capacidade 240)

10:30 – 12:00 Cenários Clínicos Desafiadores em Hipertensão Arterial

- 10:30 – 10:45 Hipertensão na Gestação
- 10:45 – 11:00 Hipertensão Sistólica Isolada do Idoso
- 11:00 – 11:15 Disfunção Autonômica / Hipotensão Ortostática
- 11:15 – 11:30 Hipertensão na Criança e no Jovem
- 11:30 – 12:00 Discussão



3ª Circular

(19004) Colóquio

Doença Coronária Aguda e Crônica

Auditório 21 (Capacidade 240)

12:30 – 14:00 Paciente com Suspeita de Doença Arterial Coronária e Contraindicação para Teste Ergométrico: Qual Método Deve-se Escolher? Qual Estresse Farmacológico Deve ser Utilizado? É Necessário Suspender algum Medicamento de Uso Crônico?

- Ecocardiografia sob Estresse Farmacológico
- Cintilografia de Perfusão Miocárdica
- Ressonância Magnética
- Angiotomografia de Coronárias
- PET: Realidade ou Ficção?
- A Visão do Cardiologista Clínico: O Que deve-se levar em consideração ao Optar por Cada um Destes Métodos de Imagem

(18997) Mesa-Redonda

Epidemiologia, Prevenção, Medicina Baseada em Evidências

Auditório 22 (Capacidade 240)

08:30 – 10:00 Estudos Clínicos Randomizados em Foco

- 08:30 – 08:45 A Escolha do Grupo Controle nos Estudos Randomizados: Placebo ou Droga Ativa?
- 08:45 – 09:00 Dicas Para o Cálculo do Tamanho de Amostra?
- 09:00 – 09:15 Resultados Clinicamente Relevantes versus Estatisticamente Significativos
- 09:15 – 09:30 Exemplos de Enunciados Tendenciosos de Alguns Abstracts... Daí a Necessidade de se Ler o Artigo na Íntegra
- 09:30 – 10:00 Discussão

(19069) Mesa-Redonda

Hipertensão, Dislipidemia, Diabetes, Obesidade, Cirurgia Bariátrica, Tabagismo, Síndrome Metabólica

Auditório 22 (Capacidade 240)

10:30 – 12:00 Mudando o Risco Cardiovascular na Obesidade

- 10:30 – 10:45 Atividade Física e Dieta Ideal para o Obeso Cardiovascular
- 10:45 – 11:00 Tratamento Medicamentoso Atual da Obesidade
- 11:00 – 11:15 Avaliação do Risco e Indicações para Cirurgia Bariátrica
- 11:15 – 11:30 Diferentes Técnicas da Cirurgia Bariátrica e Seus Resultados
- 11:30 – 12:00 Discussão



(19195) Colóquio

Imagem Não Invasiva, Ressonância Magnética, Tomografia, Cardiologia Nuclear e Ecocardiografia

Auditório 22 (Capacidade 240)

12:30 – 14:00 Tomografia de Coronárias - Aplicações Práticas Atuais e Perspectivas

- Quando a Avaliação da Anatomia Substitui a Pesquisa de Isquemia?
- A Segurança do CT de Coronárias Normal
- Qual o Papel da Cintilografia Miocárdica após CT de Coronária e Vice-Versa ?
- Papel do CT de Coronárias na Avaliação do Paciente após Revascularização Miocárdica
- O que Mudou com a Detecção de Doença Arterial Coronária não Obstrutiva pelo CT de Coronárias?
- Reserva de Fluxo Fracionada pelo CT e Perfusão Miocárdica - Realidade ou ainda Ficção?



**Conheça os novos
projetos da SBC para
plataformas móveis**



www.cardiol.br/movel

Utilize seu leitor QR Code,
capture a imagem acima e
baixe os nossos aplicativos

Sua foto vai fazer a diferença!



A sua SBC está lançando, neste segundo semestre de 2015, a campanha informativa a todos os associados, sobre trabalhos, conquistas e serviços, que será disponibilizada via e-mail, redes sociais, site, fôlder impresso e ações multimídia no 70º Congresso Brasileiro de Cardiologia (CBC).

Resolvemos fazer uma campanha que valorize e integre cada um dos associados em todo este imenso Brasil.

Nossa exclusiva diversidade humana e intelectual, aliada às nossas características de simpatia e alegria, resultado das fusões de culturas, etnias, tradições e genialidade única em todo o mundo, permite fotos focadas nesses diferenciais tão marcantes que possuímos.

Desta maneira, temos como objetivo iniciar a nossa campanha com a participação dos associados da SBC.

Ela será construída por todos nós, será a imagem do que somos, o que queremos, a voz e a expressão de todos os cardiologistas que querem mudar esta nefasta realidade da morbimortalidade cardiovascular do povo brasileiro!

A Sua Campanha! Nossa Campanha! A Vontade de todos Nós.

Para iniciarmos mais essa página de nossa história, pedimos que sejam enviadas fotos suas de qualquer momento alegre em situações do cotidiano:

- no trabalho;
- em casa;
- na rua;
- em pontos turísticos de sua região;
- em locais de lazer e viagens;
- momentos em família;
- junto de colegas associados;
- entre outras.

É interessante que as fotos retratem o seu dia a dia. As fotos poderão ser “clicadas” por câmeras ou celulares, desde que tenham máxima resolução, tendo em vista que serão utilizadas em nosso site, e-mails, redes sociais, informativos, fôlder, painéis multimídias e banners físicos no 70º CBC, cursos e palestras.

Receberemos as fotos em arquivo jpeg, pelo e-mail associados@cardiol.br.

Vamos soltar a criatividade, pedir aos filhos, companheiros e amigos para dar aquele *click* e mostrar ao Brasil os homens e mulheres cardiologistas: **os grandes amigos do peito da nação!**

Em caso de dúvidas, permanecemos à disposição por meio da Central de Relacionamento com o Associado, no telefone (21) 3478-2763.

Obrigado e contamos com vocês!

Diretoria

Sociedade Brasileira de Cardiologia

NOSSO TRABALHO
SUA VALORIZAÇÃO
PROFISSIONAL



Sou **amigo do peito**
Sou **Cardiologista**



Sociedade Brasileira de Cardiologia

Avenida Marechal Câmara, 160/Sala 330 - Centro

CEP: 20020-907 - Rio de Janeiro – RJ

(55 21) 3478.2700

www.cardiol.br