

Congresso - Programação Preliminar

ABERTURA 17/09/2011

08:30-10:30h

Auditório 04(578) (8701) Solenidade de abertura

08:30-09:00h Atualizações da Aterosclerose (Overview of atherosclerosis)

ATUALIZAÇÃO CURRICULAR 17/09/2011

10:50-12:20h

Auditório 13(160) (8985) Novas Estratégias em Redução do Risco Cardiovascular e Prevenção da Aterosclerose: Foco no Tratamento

10:50-11:10h Risco cardiovascular, hoje: como estratificar?

11:10-11:30h Tratamento da obesidade: ainda há esperanças?

11:30-11:50h Redução lipídica mais agressiva: o que dizem as evidências atuais?

11:50-12:20h Discussão

Auditório 16(226) (9076) Novas técnicas ecocardiográficas: aplicações clínicas

10:50-11:10h Ecocardiografia Tridimensional – Implementação na prática clínica

11:10-11:30h Doppler tecidual, “strain/strain rate” e speckle tracking”

11:30-11:50h Ecocardiografia sob estresse na avaliação da função diastólica

11:50-12:20h Discussão

Auditório 17(200) (9059) Completando o TE no refinamento clínico da DAC, sem comprometer a relação custo/benefício

10:50-11:10h Quando adicionar à Cintilografia, para definir conduta invasiva?

11:10-11:30h A medida direta do VO2 e a avaliação do pulso de oxigênio influenciam para uma definição invasiva?

11:30-11:50h Quando e por que adicionar o estudo tomográfico?

11:50-12:20h Discussão

Auditório 21(200) (9141) Atualização no tratamento das emergências cardiovasculares

10:50-11:10h Na crise hipertensiva

11:10-11:30h Na embolia pulmonar

11:30-11:50h Na insuficiência cardíaca aguda

11:50-12:20h Discussão

Auditório 22(200) (9101) Hipertensão - Novos conceitos fisiopatológicos

- 10:50-11:10h Farmacogenética na hipertensão – presente e futuro
11:10-11:30h Rigidez arterial e hipertensão - da fisiopatologia ao tratamento
11:30-11:50h A hipertensão arterial como doença metabólica
11:50-12:20h Discussão

ATUALIZAÇÃO CURRICULAR 18/09/2011

08:30-10:00h

Auditório 13(160) (8986) Novas Estratégias em Redução do Risco Cardiovascular e Prevenção da Aterosclerose: Foco no Tratamento.

- 08:30-08:50h Hipertensão arterial: afinal, o tratamento mudou?
08:50-09:10h Novas estratégias terapêuticas no diabetes: quais, como e quando?
09:10-09:30h Como garantir proteção cardiovascular aos pacientes idosos?
09:30-10:00h Discussão

Auditório 16(226) (9077) Dados ecocardiográficos fundamentais para a avaliação clínica

- 08:30-08:50h Estenose aórtica
08:50-09:10h Na disfunção ventricular esquerda
09:10-09:30h Pela ecocardiografia transesofágica
09:30-10:00h Discussão

Auditório 17(200) (9060) Atualizando dados do teste ergométrico

- 08:30-08:50h Resposta cronotrópica X recuperação de frequência cardíaca. Quem melhor pode prever mortalidade?
08:50-09:10h Como podemos melhorar a acurácia do TE em mulheres?
09:10-09:30h Como podemos identificar insucessos da Revascularização Miocárdica utilizando o TE.
09:30-10:00h Discussão

Auditório 21(200) (9143) Atualização no tratamento das emergências cardiovasculares

- 08:30-08:50h Na angina instável e IAM s/supra de ST
08:50-09:10h No infarto agudo do miocárdio c/supra de ST
09:10-09:30h Na Pericardite aguda e tamponamento
09:30-10:00h Discussão



Auditório 22(200) (9102) Hipertensão - aspectos clínicos atuais

08:30-08:50h A influência dos ensaios clínicos em hipertensão arterial na prática clínica

08:50-09:10h Hipertensão no idoso – peculiaridades diagnósticas e terapêuticas

09:10-09:30h Apnéia do sono e hipertensão arterial – mecanismos e relevância clínica

09:30-10:00h Discussão

CASOS CLÍNICOS 17/09/2011

10:50-12:20h

Auditório 06(100) (9075) Ponte intramiocárdica

Auditório 11(243) (9030) Insuficiência cardíaca de difícil controle

Auditório 15(226) (9081) Como conduzir a arritmia ventricular grave no paciente isquêmico

10:50-12:20h Sinopse: Paciente de 67 anos, cardiopatia isquêmica, FE= 45% e TVS recorrente.

16:50-18:00h

Auditório 16(226) (9096) Abordagem atual do diagnóstico e acompanhamento da endocardite

16:50-18:00h Sinopse: Houve mudanças nos critérios diagnósticos? A ecocardiografia detecta complicações com acurácia em próteses valvares? Como determinar a melhor época para correção cirúrgica? Como deve ser o acompanhamento ecocardiográfico do paciente com endocardite infecciosa?

Auditório 21(200) (9150) Estenose de valva aórtica em pacientes octogênio

16:50-18:00h Estenose Aórtica em paciente octogênio

Auditório 22(200) (9108) Hipertensão arterial, fibrilação atrial e insuficiência cardíaca

16:50-18:00h Sinopse: Indivíduo portador de hipertensão, fibrilação atrial e disfunção ventricular esquerda. No presente caso clínico, deverão ser discutidos os desafios e escolhas terapêuticas.

CASOS CLÍNICOS 18/09/2011

08:30-10:30h

Auditório 02(180) (9123) Cardiomiopatia hipertrófica obstrutiva – discutir alternativas terapêuticas atuais

Auditório 12(243) (9127) Intervenções não coronarianas

- 08:30-10:30h Caso 1: Fechamento de Apêndice Atrial Esquerdo
08:30-10:30h Caso 2: Fechamento de Forame Oval.
08:30-10:30h Caso 3: Implante Percutâneo de Bioprótese Valvar Aórtica

16:50-18:00h

Auditório 02(180) (9047) Gestaç o e stent coronariano

- 16:50-18:00h Sinopse: HDA - FVSN, 31 anos, com 5 semanas de gesta o deu entrada na emerg ncia com sangramento transvaginal. Refere que h  10 meses teve um infarto agudo do mioc rdio, com estudo hemodin mico : oclus o  stio da DA, e a presen a de trombos. Foram colocados dois stents (sic) e prescrito: sinvastatina 20mg + AAS 100mg + carvedilol 12,5mg de 12/12hs + captopril 25mg /dia + clopidogrel 75mg/dia + marevan 5mg/dia. Foi encaminhada a Hematologia para a investiga o de SAAF(Sd anticorpo anti-fosfol pide). Antecedentes pessoais: uso de contraceptivos orais dos 14 anos aos 28 anos. H  dois anos foi su

Audit rio 16(226) (9097) Abordagem da isquemia mioc rdica. Mioc rdio hibernante e infarto transmural – como diferenciar

- 16:50-18:00h Sinopse: Discutiremos os m todos diagn sticos com seus valores e limita es, reserva contr til, an lise de fun o e fibrose mioc rdica, etc.

CASOS CL NICOS 19/09/2011

08:30-10:30h

Audit rio 19(350) (9053) Insufici ncia card cia e renal no idoso

- 08:30-10:20h Sinopse: Paciente idoso, com fun o ventricular reduzida e insufici ncia renal, evoluindo com dificuldade na condu o cl nica
10:20-10:30h Considera es Finais

15:00-16:30h

Audit rio 13(160) (9261) Aterosclerose sub-cl nica como alvo de tratamento

COL QUIO 17/09/2011

16:50-18:00h

Audit rio 02(180) (9118) Corre o da fibrila o atrial cr nica durante cirurgia valvar

- 16:50-18:00h Roteiro: Em todos os pacientes; Que tipo de paciente n o tem benef cio; Qual a melhor t cnica – uni ou biatrial; Abordagem h brida da fibrila o atrial

Audit rio 06(100) (9051) Desafios em cardiogeriatra

- 16:50-18:00h Roteiro: Dislipidemias, anticoagula o, hipertens o arterial sist lica de dif cil



controle, hipotensão ortostática, disfunção tireoidiana, prevenção e tratamento do delirium, demência e aplicação de recursos diagnósticos e terapêuticas em doença cardiovascular, depressão, distúrbios do sono

Auditório 15(226) (9080) Manuseio das arritmias em situações especiais: crianças, idosos, gestantes e atletas

16:50-18:00h Roteiro: Quando tratar extra-sístoles? Como reverter taquicardias? Quais fármacos usar? Quando indicar ablação? Quando indicar CDI? Como investigar síncope?

Auditório 17(200) (9065) O TE em situações Especiais II

16:50-18:00h Roteiro: Na síndrome metabólica, em idosos, em portadores de fibrilação atrial, na mulher pós-menopausa e no renal crônico.

COLÓQUIO 18/09/2011

12:40-14:10h

Auditório 17(200) (9113) Principais queixas ambulatoriais do hipertenso: disfunção erétil, cefaléia, epistaxe, vertigem, dor torácica, efeitos colaterais das medicações

12:40-14:10h Roteiro: Serão discutidas as principais queixas, intercorrências ambulatoriais, urgências e condições concomitantes mais frequentes em indivíduos hipertensos.

Auditório 15(226) (9042) Orientação e manejo do atleta jovem com Cardiopatia Congênita Acianogênica

15:00-16:30h

Auditório 02(180) (9048) Cardiopatias na gestação

15:00-16:30h Roteiro: Estratificação das cardiopatia de alto risco para a gestação; contracepção e aconselhamento genético (Sd Marfan); conduta nas cardiopatias congênitas- CIA; CIV; Estenose Pulmonar; Tetralogia de Fallot corrigida; Coarctação da aorta não corrigida; conduta nas valvulopatias reumáticas

Auditório 05(100) (9052) Dificuldade no manuseio de fármacos

15:00-16:30h Roteiro: Betabloqueadores, bloqueio do SRA e função renal, antiinflamatórios, antidepressivos, antipsicóticos, diuréticos, antivertiginosos

16:50-18:00h

Auditório 11(243) (9031) Desafios no diagnóstico e tratamento da IC no consultório

16:50-18:00h Roteiro: Otimização medicamentosa, prescrição de dieta e exercício, papel do BNP na monitorização, Exames de imagem, quando encaminhar para o especialista? Como avaliar prognóstico? Cuidados paliativos de fim de vida.



Daiichi-Sankyo

Simpósio Daiichi-Sankyo

MICROALBUMINÚRIA COMO FORTE PREDITOR DE RISCO CARDIOVASCULAR NO CONTINNUM CARDIORENAL

18 de Setembro
12h40 às 14h40
CBC em Porto Alegre
Auditório 22 (200 pax)



Dr. Antonio Carlos Palandri Chagas - CRM SP0030143

Professor livre-docente de cardiologia, Faculdade de Medicina USP
Governador do Capítulo Brasileiro do *American College of Cardiology*



Dr. Artur Beltrame Ribeiro - CRM SP0014793

Professor titular da Nefrologia - UNIFESP
Diretor presidente da Fundação Oswaldo Ramos
Hospital do Rim e Hipertensão



Dra. Andrea Araujo Brandão - CRM RJ0496723

Professora adjunta de cardiologia - UERJ
Doutora em Cardiologia pela UFRJ
Membro da diretoria da Sociedade Brasileira de Cardiologia 2010-2011



66^o Congresso Brasileiro de
Cardiologia



Cais do Porto - Porto Alegre / RS





Auditório 12(243) (9126) Implante de bioprótese valvar aórtica por cateter

16:50-18:00h Roteiro: indicações clínicas, importância de exames complementares, aspectos técnicos, manuseio após procedimento, evolução

Auditório 13(160) (8993) Como identificar precocemente indivíduos de risco CV elevado ao longo da vida?

16:50-18:00h Roteiro: Importância da estratificação dos risco cardiovascular; Impacto dos fatores agravantes de risco; Apresentar o racional da estratificação pelo tempo de vida "time life risk"; Contrastar com as outras ferramentas de estratificação

Auditório 15(226) (9044) Cardiopatia Congênita no Adulto

16:50-18:00h Roteiro: Pós-operatório tardio de Fallot: quais os aspectos que devem ser avaliados e com que periodicidade - Corações univentriculares - pós operatório tardio de Fontan: Métodos de imagem, Monitorização da anticoagulação, Atividade física no adulto com CC, Indicações para teste de esforço na CC do adulto, Gestação em pacientes com CC - quando liberar e quando contra-indicar

Auditório 17(200) (9066) Aspectos práticos da reabilitação cardiovascular

16:50-18:00h Roteiro: critérios para admissão, exame pré-participação, avaliação funcional, prescrição de exercício aeróbio e resistido, situações de obrigatoriedade da reabilitação supervisionada, situações em que a reabilitação não-supervisionada é mais interessante.

Auditório 22(200) (9114) Como avaliar as principais causas potencialmente curáveis de hipertensão arterial: aldosteronismo primário, feocromocitoma, renovascular, apnéia do sono

16:50-18:00h Roteiro: Serão discutidos roteiros diagnósticos, dificuldades e estratégias práticas para a identificação, confirmação diagnóstica e condutas na hipertensão secundária.

COLÓQUIO 19/09/2011

08:30-10:00h

Auditório 13(160) (8991) Como utilizar o escore de cálcio coronário e a PCRas na prática clínica?

08:30-10:00h Roteiro: Impacto dos biomarcadores e dos métodos de imagem na estratificação do risco; Custo efetividade e poder de predição; Prós e contras da PCRas e do CAC; Quando e para quem indicar cada um dos métodos

12:40-14:10h

Auditório 06(100) (9151) Manuseio clínico da doença de Chagas

12:40-14:10h Roteiro: Rotina diagnóstica, tratamento do parasita, forma indeterminada o que fazer, miocardite aguda como proceder, cardiomiopatia dilatada abordagem

terapêutica, prevenção da morte súbita, indicação de marcapasso quando e qual melhor método de estimulação, complicações gástricas e intestinais como tratar.

15:00-16:30h

Auditório 11(243) (9135) Atualização no choque cardiogênico: na unidade de terapia intensiva

15:00-16:30h Roteiro: Cuidado paliativo, abordagem cirúrgica, suporte mecânico, novos fármacos

Auditório 22(200) (9115) Hipertensão no pronto atendimento: Emergências, urgências, hipertensão grave descontrolada

15:00-16:30h Roteiro: Serão discutidas as condutas atuais, novas estratégias de tratamento, acompanhamento e condução, frente às urgências e emergências hipertensivas, tão comuns na prática clínica.

COMO EU FAÇO 17/09/2011

12:40-13:25h

Auditório 15(226) (9082) Manuseio das tempestades elétricas

12:40-12:55h Pacientes com coração estruturalmente normal

12:55-13:10h Pacientes com CDI

13:10-13:25h Discussão

Auditório 16(226) (9088) Quantificação das lesões aórticas no paciente assintomático

12:40-12:55h Insuficiência aórtica

12:55-13:10h Estenose aórtica assintomática com baixo fluxo

13:10-13:25h Discussão

15:00-15:45h

Auditório 02(180) (9119) Cirurgia de reconstrução valvar mitral

15:00-15:15h No paciente com disfunção ventricular grave

15:15-15:30h No paciente assintomático de múltiplas etiologias

15:30-15:45h Discussão

Auditório 06(100) (9063) Cintilografia miocárdica na cardiopatia isquêmica

15:00-15:15h Estresse físico vs estresse farmacológico

15:15-15:30h Escore de cálcio/angiogramografia e cintilografia miocárdica

15:30-15:45h Discussão



Auditório 13(160) (8994) Como monitorar e manusear terapia combinada com hipolipemiantes?

15:00-15:15h Monitoração
15:15-15:30h Manuseio
15:30-15:45h Discussão

Auditório 17(200) (9061) A ergometria no mundo clínico I

15:00-15:15h Como avaliar a capacidade funcional na era dos betabloqueadores?
15:15-15:30h Quando valorizar os distúrbios de condução induzidos pelo esforço
15:30-15:45h Discussão

Auditório 21(200) (9147) Prevenção de eventos cardioembólicos

15:00-15:15h Anticoagulação e antitrombóticos orais
15:15-15:30h Uso de antiagregantes
15:30-15:45h Discussão

Auditório 22(200) (9109) Hipertensão na mulher

15:00-15:15h Contracepção e reposição hormonal na paciente hipertensa
15:15-15:30h Tratamento de Hipertensão na gestação
15:30-15:45h Discussão

COMO EU FAÇO 18/09/2011

10:50-11:35h

Auditório 02(180) (9056) Tratamento da insuficiência cardíaca no idoso

10:50-11:05h Insuficiência cardíaca diastólica:
11:05-11:20h Abordagem da fibrilação atrial e IC:
11:20-11:35h Discussão

Auditório 11(243) (9028) Novas abordagens terapêuticas nas cardiomiopatias inflamatórias

10:50-11:05h Tratamento da IC na Doença de Chagas
11:05-11:20h Tratamento das miocardites
11:20-11:35h Discussão

Auditório 12(243) (9128) A Revascularização em pacientes diabéticos

10:50-11:05h A intervenção percutânea
11:05-11:20h A revascularização cirúrgica
11:20-11:35h Discussão

Auditório 13(160) (8995) Como tratar a dislipidemia na infância e adolescência

10:50-11:05h Como avaliar o risco de doença cardiovascular?

11:05-11:20h Como utilizar fármacos?

11:20-11:35h Discussão

Auditório 15(226) (9045) Avaliação da função ventricular em cardiopatias congênitas

10:50-11:05h Função ventricular esquerda

11:05-11:20h Função ventricular direita

11:20-11:35h Discussão

Auditório 16(226) (9089) Avaliação ecocardiográfica da dissincronia cardíaca

10:50-11:05h Diagnóstico da dissincronia átrio ventricular, intra e interventricular

11:05-11:20h Pós-ressincronização: monitorando o paciente e a otimização do dispositivo

11:20-11:35h Discussão

Auditório 17(200) (9062) A Ergometria no mundo clínico III

10:50-11:05h Testes isquêmicos em assintomáticos. Como seguramente proceder?

11:05-11:20h Testes isquêmicos em assintomáticos. Como seguramente proceder?

11:20-11:35h Discussão

Auditório 21(200) (9148) Cuidados pré operatórios na cirurgia não cardíaca

10:50-11:05h Risco da descontinuidade da terapêutica antiagregante nos pacientes coronariopatas

11:05-11:20h Impacto dos betabloqueadores e estatinas na prevenção de eventos isquêmicos no per-operatório

11:20-11:35h Discussão

Auditório 22(200) (9110) Medidas de pressão arterial além da casual

10:50-11:05h Quando indicar e como interpretar a MAPA

11:05-11:20h Papel da MRPA e da medida da PA central

11:20-11:35h Discussão

15:00-15:45h

Auditório 11(243) (9029) Imagem e disfunção ventricular em situações especiais da prática clínica

15:00-15:15h Acompanhamento de cardiotoxicidade dos quimioterápicos



- 15:15-15:30h Diagnóstico por imagem da cardiomiopatia adrenérgica e do miocárdio não compactado
15:30-15:45h Discussão

COMO EU FAÇO 19/09/2011

10:50-11:35h

Auditório 02(180) (9120) Cirurgia de Revascularização Miocárdica na vigência de antiplaquetários (clopidogrel e ticlopidina)

- 10:50-11:05h Na cirurgia eletiva
11:05-11:20h Na urgência
11:20-11:35h Discussão

Auditório 11(243) (9133) Trombólise no Infarto Agudo do Miocárdio

- 10:50-11:05h Conduta terapêutica na falha do tratamento trombolítico
11:05-11:20h Em pacientes com delta de tempo de 06 hs e assintomáticos no IAM CSST? ICP? Trombólise?
11:20-11:35h Discussão

Auditório 13(160) (9130) Avaliação e conduta no perioperatório de cirurgias não-cardíacas

- 10:50-11:05h Estratificação de risco no infarto do miocárdio complicando cirurgia não-cardíaca
11:05-11:20h Conduta no infarto do miocárdio complicando cirurgia não-cardíaca
11:20-11:35h Discussão

Auditório 15(226) (9083) Seleção de pacientes para implante combinado de CDI e ressincronizador


- 10:50-11:05h Na cardiopatia isquêmica
11:05-11:20h Nas miocardiopatias não isquêmicas (chagas e dilatadas)
11:20-11:35h Discussão

Auditório 16(226) (9090) Tópicos especiais em ecocardiografia

- 10:50-11:05h Avaliação do tamanho, volume e função do átrio esquerdo
11:05-11:20h Avaliação da aorta através da ecocardiografia
11:20-11:35h Discussão

Auditório 17(200) (9064) O Atestado de liberação para exercícios em:

- 10:50-11:05h Idosos
11:05-11:20h Esportistas competitivos / atletas profissionais
11:20-11:35h Discussão



Editora Manole

A Editora dos Cardiologistas



Lançamentos



300 páginas
16 x 23 cm




288 páginas
16 x 23 cm



408 páginas
21 x 28 cm



304 páginas
21 x 28 cm




1.500 páginas
21 x 28 cm



344 páginas
21 x 28 cm



772 páginas
16 x 23 cm



1.124 páginas
17 x 24 cm



752 páginas
16 x 23 cm



6.051 páginas
21 x 28 cm

Outros títulos em cardiologia



2.894 páginas
21 x 28 cm



864 páginas
17 x 24 cm



390 páginas
16 x 23 cm



524 páginas
16 x 23 cm



216 páginas
16 x 23 cm



464 páginas
16 x 23 cm



472 páginas
16 x 23 cm

Para maiores informações visite nosso site: www.manole.com.br

Editora Manole Ltda. | Avenida Ceci, 672 | Tamboré - Barueri - SP | Tel. (11) 4196 6000 | Fax (11) 4196 6021 | eventos@manole.com.br



Auditório 19(350) (9057) O paciente muito idoso (> de 80 anos)

- 10:50-11:05h Avaliação e tratamento da hipertensão arterial resistente
11:05-11:20h Avaliação e tratamento da Estenose aórtica
11:20-11:35h Discussão

Auditório 21(200) (9149) Abordagem da não compactação do VE

- 10:50-11:05h Etiopatogenia e diagnóstico
11:05-11:20h Orientação terapêutica
11:20-11:35h Discussão

CONFERÊNCIA MAGNA 17/09/2011

10:50-11:20h

Auditório 04(578) (8702) AULA MAGNA

- 10:50-11:20h O estado da arte nas síndromes coronárias agudas (State of Art in acute coronary syndrome)

CURSO 19/09/2011

15:00-16:30h

Auditório 05(100) (9271) Tópicos dos cursos de capacitação

- 15:00-15:15h Estatística prática para o dia a dia: como montar o plano de análise estatística
15:15-15:30h O projeto de pesquisa: Amostragem e cálculo do tamanho da amostra
15:30-15:45h Ferramentas úteis: Google docs e Google agenda
15:45-16:25h Ferramentas úteis: endnote, Jane
16:25-16:30h Perguntas

HIGHLIGHTS 19/09/2011

08:30-10:30h

Auditório 12(243) (9004) Doença coronária, miocárdica e Hart

- 08:30-08:55h SCA
08:55-09:20h GEIC
09:20-09:45h DA
09:45-10:10h DHA
10:10-10:30h Discussão

10:50-12:20h

Auditório 12(243) (9005) Imagem

10:50-11:15h Ecocardiografia

11:15-11:40h Ressonância/Tomografia

11:40-12:05h Medicina Nuclear

12:05-12:20h Discussão

15:00-16:30h

Auditório 12(243) (9006) Intervenções em DAC

15:00-15:25h Percutâneas

15:25-15:50h Cirúrgicas

15:50-16:15h Híbridas

16:15-16:30h Discussão

16:50-18:00h

Auditório 12(243) (9007) Arritmias e ressuscitação cardiovascular

16:50-18:00h Taquicardias Ventriculares

16:50-18:00h Fibrilação Atrial

16:50-18:00h Ressuscitação

17:50-18:00h Discussão

MELHORES TEMAS LIVRES ORAIS - SEMIFINAL 17/09/2011

15:00-16:30h

Auditório 07(30) (9156) Semifinal 1:

Auditório 08(30) (9159) Semifinal 2:

MELHORES TEMAS LIVRES ORAIS - SEMIFINAL 18/09/2011

15:00-16:30h

Auditório 07(30) (9185) Semifinal 3:

Auditório 08(30) (9189) Semifinal 4:

MELHORES TEMAS LIVRES ORAIS - FINAL 19/09/2011

15:00-16:30h

Auditório 07(30) (9216) Finalíssima:

MESA-REDONDA 17/09/2011

10:50-12:20h

Auditório 02(180) (9117) Heart Team e a abordagem multidisciplinar nas doenças cardíacas. O paciente deve ser a prioridade na decisão médica

10:50-11:05h A formação do Heart Team e sua responsabilidade

11:05-11:20h A decisão baseada em evidências científicas

11:20-11:35h O paciente deve ser corretamente informado e esclarecido

11:35-11:50h O Heart Team nos procedimentos de próteses valvares transcater

11:50-12:20h Discussão

Auditório 05(100) (9264) Como implantar e manter registros em cardiologia

10:50-11:05h Registros sediados em centro de pesquisa clínica

11:05-11:20h Registros da SBC

11:20-11:35h Registros da STS sediados na Duke University

11:35-11:40h Registros Globais dentro do Programa "Research Coaching & Innovation" como Mecanismo de Cooperação Internacional.

11:50-12:20h Discussão

12:40-14:10h

Auditório 06(100) (9071) O TE nas diversas situações clínicas II

12:40-12:55h Como medir e interpretar a pressão arterial no TE – continua o dilema?

12:55-13:10h Níveis elevados da pressão arterial sistêmica no TE, desqualifica o atleta?

13:10-13:25h Quais os parâmetros eletrocardiográficos confiáveis no TE na avaliação prognostica da DAC?

13:25-13:40h Os escores prognósticos são indispensáveis? Qual o que melhor pode se utilizar considerando abrangência, facilidade e segurança?

13:40-14:10h Discussão

Auditório 17(200) (9103) Hipertensão sem remédios

12:40-12:55h Sal e hipertensão: da teoria à prática

12:55-13:10h É possível adotar dieta DASH no Brasil?

13:10-13:25h Como orientar atividade física para reduzir a pressão arterial?

13:25-13:40h Vinho, chocolate, vitamina D, respiração lenta e outras alternativas funcionam?

13:40-14:10h Discussão

15:00-16:30h

Auditório 05(100) (9266) A contribuição dos trials para a melhoria da prática clínica

15:00-15:15h Na Hipertensão Arterial

15:15-15:30h Nas Síndromes Coronarianas Agudas

15:30-15:45h Na intervenção coronariana

15:45-16:00h Na terapêutica antitrombótica

16:00-16:30h Discussão

Auditório 11(243) (9379) Reavaliando a relação de carne vermelha e coração (Re-evaluating the relation between red meat consumption and the heart)

15:00-15:30h Novos estudos - mudam a nossa conduta? (Recent reports - a change in recommendations?)

15:30-15:45h Diferenças no sistema de produção influenciam no conteúdo lipídico (Different cattle growing systems influence on red meat lipid content)

15:45-16:00h Um estudo randomizado prospectivo controlado relacionando o consumo de carne magra e os níveis séricos de lipídios (A prospective randomized controlled trial relating red meat consumption and serum lipid levels)

16:00-16:30h Discussão

Auditório 15(226) (9079) Abordagem atual do paciente com FA

15:00-15:15h Como controlar a frequência cardíaca

15:15-15:30h Controle do ritmo: fármacos antiarrítmicos e não antiarrítmicos

15:30-15:45h Profilaxia de fenômenos tromboembólicos

15:45-16:00h Quando indicar e o que esperar da ablação de FA

16:00-16:30h Discussão

Auditório 16(226) (9091) Miocardiopatias

15:00-15:15h Papel da ecocardiografia no diagnóstico diferencial das hipertrofias do Ventrículo Esquerdo

15:15-15:30h Síndrome de Takotsubo – como diagnosticar

15:30-15:45h Papel da ressonância no diagnóstico diferencial das cardiomiopatias dilatadas

15:45-16:00h Miocardiopatia restritiva – a ecocardiografia ajuda no diagnóstico diferencial?

16:00-16:30h Discussão

16:50-18:00h

Auditório 19(350) (9037) Biomarcadores na Insuficiência Cardíaca

16:50-17:05h BNP e Pro-BNP

17:05-17:20h nGal

17:20-17:35h Troponinas

17:35-17:50h Biomarcadores emergentes

17:50-18:00h Discussão

MESA-REDONDA 18/09/2011

08:30-10:00h

Auditório 05(100) (9049) Fisiologia translacional: uma nova perspectiva?



08:30-08:45h	Fisiologia
08:45-09:00h	Clínica
09:00-09:15h	Cirúrgica
09:15-09:30h	Intervencionista
09:30-10:00h	Discussão

Auditório 06(100) (9040) Atualização em Tabagismo

08:30-08:50h	Avanços nos mecanismos de dependência
08:50-09:10h	Aspectos genéticos da dependência
09:10-09:30h	Impacto socioeconômico da intervenção
09:30-09:50h	Tratamento do tabagismo
09:50-10:30h	Discussão

Auditório 11(243) (9036) Cardiomiopatias: o que há de novo

08:30-08:50h	Cardiopatía Periparto
08:50-09:10h	Cardiopatía Diabética
09:10-09:30h	Cardiopatía Hipertrófica
09:30-10:00h	Cardiopatía Restritiva
10:00-10:30h	Discussão

12:40-14:10h

Auditório 16(226) (9092) Multimodalidades de imagem na avaliação da isquemia miocárdica

12:40-12:55h	Ecocardiografia sob estresse: o que procurar e relatar?
12:55-13:10h	Angiotomografia coronária: é possível correlacionar anatomia e função empregando a tecnologia atual?
13:10-13:25h	Papel atual da ressonância magnética
13:25-13:40h	Atualização das técnicas de spect na avaliação da isquemia
13:40-14:10h	Discussão

15:00-16:30h

Auditório 12(243) (9124) Revascularização em lesões de tronco de coronária esquerda

15:00-15:15h	Análise crítica das diretrizes
15:15-15:30h	Quando indicar a revascularização cirúrgica? Visão do intervencionista
15:30-15:45h	Quando indicar a revascularização percutânea? Visão do cirurgião
15:45-16:00h	Quando o tratamento clínico é a melhor opção?
16:00-16:30h	Discussão

Auditório 13(160) (8989) Intervenção terapêutica em aterosclerose

15:00-15:15h	HDL como fator de risco residual: quais são as opções hoje?
15:15-15:30h	Hipertrigliceridemia: como e quando tratar?

Simpósio Satélite HCor no 66º Congresso Brasileiro de Cardiologia

Para levar atualização aos profissionais participantes do 66º Congresso Brasileiro de Cardiologia da SBC, o HCor preparou um simpósio, reunindo alguns de seus mais renomados médicos. Marque presença neste evento dedicado a você.



SIMPÓSIO SATÉLITE HCOR DIRETRIZES E PRÁTICA CARDIOLÓGICA BASEADA EM EVIDÊNCIAS Atualização para o clínico

Coordenador da mesa: **Dr. Otavio Berwanger**

Fibrilação atrial

Uma atualização para o clínico com base em diretrizes

Dr. José Carlos Pachón

Síndromes coronarianas agudas sem supra de ST

Os estudos clínicos recentes com antitrombóticos mudam as recomendações?

Dr. Leopoldo Piegas

Diretrizes sobre reanimação cardiopulmonar

O que mudou?

Dr. Hélio Penna Guimarães

Paciente cardiopata necessita ser submetido a cirurgia não cardíaca de grande porte

Como estratificar o risco?

Dr. Otávio Berwanger

Local: Auditório 1

Data: 18 de setembro de 2011

Horário: das 12h40 às 14h40



Hospital do Coração

HCor

São Paulo



- 15:30-15:45h Efeitos pleiotrópicos das estatinas: mito ou realidade?
15:45-16:00h Miopatia por estatinas: as causas, o diagnóstico e como tratar
16:00-16:30h Discussão

Auditório 15(226) (9041) Hipertensão arterial pulmonar secundária a cardiopatias congênitas

- 15:00-15:15h Fisiopatologia e quadro clínico
15:15-15:30h Diagnóstico clínico e ecocardiográfico
15:30-15:45h Diagnóstico hemodinâmico e parâmetros para o tratamento cirúrgico
15:45-16:00h Tratamento farmacológico baseado em evidências
16:00-16:30h Discussão

Auditório 16(226) (9093) O Ventrículo Direito

- 15:00-15:15h Avaliação ecocardiográfica atual da função do Ventrículo Direito
15:15-15:30h Implicações dos novos critérios diagnósticos para a Displasia Arritmogênica do Ventrículo Direito
15:30-15:45h Resposta do Ventrículo Direito às intervenções cirúrgicas e percutâneas nas cardiopatias congênitas
15:45-16:00h Abordagem do Ventrículo Direito através de multimodalidades de imagem
16:00-16:30h Discussão

Auditório 17(200) (9072) Tendência moderna em reabilitação cardíaca

- 15:00-15:15h Reabilitação no paciente obeso
15:15-15:30h A dança como modalidade de exercício na reabilitação
15:30-15:45h Modalidades e intensidades de exercício na ICC
15:45-16:00h Reabilitação na cardiopatia isquêmica
16:00-16:30h Discussão

Auditório 19(350) (9287) Experiências inusitadas ao longo de uma vida profissional

- 15:00-15:15h No consultório do cardiologista
15:15-15:30h Na unidade de tratamento intensivo
15:30-15:45h Na sala de Hemodinâmica
15:45-16:00h Na sala de Cirurgia
16:00-16:15h Na sala de emergência
16:15-16:30h Discussão com a platéia

Auditório 21(200) (9138) Conduta na avaliação prognóstica e terapêutica do paciente assintomático com doença arterial coronariana crônica

- 15:00-15:15h Avaliação diagnóstica e estratificação de risco
15:15-15:30h Ajuste da terapêutica medicamentosa anti-isquêmica e de estabilização da placa aterosclerótica

- 15:30-15:45h Modificação dos hábitos de vida e programa de exercício físico
15:45-16:00h Em que momento devo indicar terapêutica invasiva nos pacientes assintomáticos, e qual?
16:00-16:30h Discussão

Auditório 22(200) (9104) Perspectivas do tratamento em hipertensão

- 15:00-15:15h Tratamento farmacológico da pré-hipertensão
15:15-15:30h Perspectivas da utilização de novos fármacos em hipertensão
15:30-15:45h Combinações fixas é o melhor tratamento?
15:45-16:00h O que muda com a associação de tratamento antihipertensivo e neoplasias?
16:00-16:30h Discussão

MESA-REDONDA 19/09/2011

08:30-10:00h

Auditório 17(200) (9073) Avaliando e orientando o atleta jovem com:

- 08:30-08:45h Wolff-Parkinson-White
08:45-09:00h Síndrome do QT Longo/Curto
09:00-09:15h Síndrome de Brugada
09:15-09:30h Valva aórtica bicúspide
09:30-10:00h Discussão

Auditório 21(200) (9140) Prática clínica na terapêutica medicamentosa nas valvopatias

- 08:30-08:45h Fármacos indicados para tratamento das valvopatias agudas sintomáticas
08:45-09:00h Vasodilatadores e betabloqueadores nas lesões regurgitantes
09:00-09:15h Contra-indicações de fármacos em portadores de valvopatias
09:15-09:30h Profilaxia de Endocardite Infeciosa – Como fazer?
09:30-10:00h Discussão

Auditório 22(200) (9105) Hipertensão Resistente

- 08:30-08:45h Abordagem diagnóstica e pseudoresistência
08:45-09:00h Rastreamento de causas secundárias
09:00-09:15h Qual a melhor opção de tratamento medicamentoso
09:15-09:30h Novas opções de tratamento – ablação de artéria renal e estimulador de baroreceptor carotídeo
09:30-10:00h Discussão

Auditório 05(100) (9268) Financiamento para pesquisa em cardiologia

- 08:30-08:50h A visão do pesquisador
08:50-09:10h Fontes do Ministério da Saúde



09:10-09:30h Fomento de CNPq e FINEP
09:30-09:50h Fundações Estaduais (FAPs)
09:50-10:30h Discussão

Auditório 11(243) (9132) Síndrome isquêmica aguda

08:30-08:50h Abordagem diagnóstica do IAM
08:50-09:10h Tratamento conservador do IAM: sem trombólise, sem angioplastia, o que fazer?
09:10-09:30h Papel atual do uso de trombolíticos e anti-trombóticos no tratamento da SIA
09:30-09:50h Tratamento percutâneo da SIA
09:50-10:30h Discussão
10:50-12:20h

Auditório 22(200) (9106) Avaliação de risco cardiovascular no paciente hipertenso

10:50-11:05h Escores de risco ou tabelas de estratificação das diferentes diretrizes
11:05-11:20h Avaliação de lesão cardíaca por eletrocardiograma e ecocardiograma
11:20-11:35h Avaliação da função renal e microalbuminúria
11:35-11:50h Novos marcadores – IMT, ITB, marcadores de rigidez arterial
11:50-12:20h Discussão

12:40-14:10h

Auditório 16(226) (9095) Avaliação de viabilidade miocárdica

12:40-12:55h Ecocardiografia
12:55-13:10h Cardiologia Nuclear
13:10-13:25h Ressonância Magnética
13:25-13:40h Qual a importância da definição de viabilidade miocárdica no manejo do meu paciente
13:40-14:10h Discussão

Auditório 17(200) (9107) Tratamento da hipertensão em situações especiais

12:40-12:55h No diabetes mellitus
12:55-13:10h Na insuficiência cardíaca
13:10-13:25h Na insuficiência renal crônica
13:25-13:40h Na síndrome coronariana aguda e na doença coronariana crônica estável
13:40-14:10h Discussão

15:00-16:30h

Auditório 04(578) (9274) Hot Topics em Síndromes Coronárias

15:00-15:20h Placa vulnerável: O que é? Como detectar? O que fazer?
15:20-15:40h Biomarcadores versus imagens na identificação de risco aterosclerótico
15:40-16:00h Tratamento agressivo com hipolipemiantes
16:00-16:30h Discussão

Auditório 15(226) (9137) Importância da monitorização eletrocardiográfica na prática clínica

- 15:00-15:15h Avaliação prognóstica de morte súbita na doença coronariana crônica
15:15-15:30h Na investigação da carga isquêmica
15:30-15:45h Na investigação e controle das arritmias supra-ventriculares
15:45-16:00h Na extratificação de risco prognóstico nas cardiomiopatias
16:00-16:30h Discussão

Auditório 16(226) (9094) Identificação e estratificação da aterosclerose

- 15:00-15:15h Análise crítica dos escores clínicos
15:15-15:30h O estudo MESA - qual o real valor da Tomografia Computadorizada?
15:30-15:45h Ultrassonografia de carótidas - Quais as indicações e seus limites?
15:45-16:00h Gordura pré-epicárdica - novo fator de risco?
16:00-16:30h Discussão

Auditório 17(200) (9074) Completando o teste ergométrico

- 15:00-15:15h Teste de esforço alterado. Qual o próximo passo?
15:15-15:30h O que o teste cardiopulmonar de exercício adiciona na insuficiência coronariana?
15:30-15:45h Teste de esforço isquêmico com boa capacidade funcional: acompanhamento clínico ou adicionar outro método?
15:45-16:00h Defeito de perfusão e teste de esforço normal com boa capacidade funcional: acompanhamento clínico ou adicionar outro método?
16:00-16:30h Discussão

Auditório 19(350) (9058) Debatendo as Diretrizes de Cardiogeriatría

- 15:00-15:15h Hipertensão arterial
15:15-15:30h Prevenção
15:30-15:45h Doença valvar
15:45-16:00h Insuficiência coronária
16:00-16:30h Discussão

Auditório 21(200) (9139) Atualização no tratamento percutâneo e cirúrgico das doenças valvulares mitral e aórtica

- 15:00-15:15h Abordagem percutânea das lesões aórticas: Atualização no Implante valvular, a quem ainda indicar Valvuloplastia com balão?
15:15-15:30h Abordagem percutânea das lesões mitrales
15:30-15:45h Indicações e resultados da abordagem cirúrgica das lesões mitrales
15:45-16:00h Indicações e resultados da abordagem cirúrgica das lesões aórticas
16:00-16:30h Discussão

MESA-REDONDA ABC 17/09/2011

12:40-14:40h

Auditório 05(100) (9265) O melhor dos Arquivos Brasileiros de Cardiologia em 2009 e 2010

- 12:40-13:00h Epidemiologia das afecções cardiovasculares
- 13:00-13:20h Diagnóstico e controle da hipertensão arterial
- 13:20-13:40h Avanços no diagnóstico em cardiologia
- 13:40-14:00h Diagnóstico e tratamento da insuficiência cardíaca
- 14:00-14:20h Atividade física em cardiologia e reabilitação cardíaca
- 14:20-14:40h Discussão

OFICINA 19/09/2011

12:40-14:40h

Auditório 05(100) (9270) Programa Research Coaching para participantes já em treinamento

PAINEL 17/09/2011

16:50-18:00h

Auditório 05(100) (9267) Perspectivas da Pesquisa em Novas Tecnologias(stents, células-tronco, endotélio) em Programa de Post-Doc

PAINEL 19/09/2011

10:50-12:20h

Auditório 05(100) (9269) Programa Research Coaching: Resultados de 1 ano de implantação na SBC

- 10:50-11:20h Apresentação do programa Research on Research - Global Network and Subgroups
- 11:20-11:35h Resultados de 1 ano da implementação
- 11:35-12:20h Experiência dos Centros Brasileiros

PALESTRA 18/09/2011

10:50-12:20h

Auditório 06(100) (9273) Obesidade Zero - Cardiologia no consultório

- 10:50-11:20h Visão social, cultural e econômica da obesidade - a quem interessa a obesidade?
- 11:20-11:50h Obesidade e doenças cardiovasculares - no consultório e na atividade acadêmica
- 11:50-12:20h Debate



Debatendo para **Disseminar**

DIRETRIZES EM DEBATE

da Sociedade Brasileira de Cardiologia
no 66º Congresso Brasileiro de Cardiologia

Diretriz tema:

DIRETRIZES BRASILEIRAS DE FRIBRILAÇÃO ATRIAL

Auditório 21,

Dia 18 de setembro, Domingo.

De 12:40 às 14:40h

Moderador:

Fabio Biscegli Jatene (SP)

Debatedor:

Eduardo Argentino Sosa (SP)

Debatedor:

Mauricio Ibrahim Scanavacca (SP)

Realização:



Patrocínio:



**HOSPITAL
SÍRIO-LIBANÊS**

PONTO DE VISTA 17/09/2011

13:25-14:10h

Auditório 16(226) (9078) Utilização racional da ecocardiografia pré cardioversão em portadores de fibrilação atrial

13:25-13:45h Palestra

13:45-13:50h Comentário

13:50-14:10h Debate com a platéia

Auditório 15(226) (9084) A Ablação é a primeira escolha no tratamento de jovens com FA idiopática?

15:45-16:30h

Auditório 02(180) (9121) SYNTAX 1 e 2

Auditório 06(100) (9069) Avaliação pré-participação em atletas aeróbicos VS. atletas de força: deve ser diferente?

Auditório 13(160) (9262) A Ezetimiba pode ser usada como primeira opção para a diminuição do LDL-colesterol?

15:45-16:05h Palestra

16:05-16:10h Comentários

16:10-16:30h Debate com a platéia

Auditório 17(200) (9067) Dor torácica na sala de emergência: O TE estratifica com segurança o paciente de baixo e intermediário risco?

15:45-16:05h Palestra

16:05-16:10h Comentário

16:10-16:30h Debate com a platéia

Auditório 19(350) (9038) Insuficiência Cardíaca com fração de ejeção normal é uma nova doença?

Auditório 21(200) (9144) Polipílula: Uma evolução para a terapêutica cardiovascular

Auditório 22(200) (9111) Quais são as reais metas tensionais e como atingi-las no controle da hipertensão arterial

15:45-16:05h Palestra

16:05-16:10h Comentários

16:10-16:30h Debate com a platéia

PONTO DE VISTA 18/09/2011

11:35-12:20h

Auditório 02(180) (9054) Atividade física no idoso: como orientar, qual o tipo e quando solicitar o teste ergométrico no idoso saudável e no cardiopata

11:35-11:55h Palestra

11:55-12:00h Comentário

12:00-12:20h Debate com a platéia

Auditório 11(243) (9032) Insuficiência cardíaca deve ser tratada pelo especialista?

11:35-11:55h Palestra

11:55-12:00h Comentário

12:00-12:20h Debate com a platéia

Auditório 12(243) (9125) Stents Farmacológicos. O uso deve ser universal e não seletivo

11:35-11:55h Palestra

11:55-12:00h Comentários

12:00-12:20h Debate com a platéia

Auditório 13(160) (9263) Há evidências para o uso da niacina para a prevenção da aterosclerose?

11:35-11:55h Palestra

11:55-12:00h Comentário

12:00-12:20h Debate com a platéia

Auditório 15(226) (9043) Fechamento percutâneo de CIA na criança e adolescente

11:35-11:55h Palestra

11:55-12:00h Comentário

12:00-12:20h Debate com a platéia

Auditório 16(226) (9086) Avaliação das diferentes modalidades de imagem no diagnóstico das miocardites

11:35-11:55h Palestra:

11:55-12:00h Comentário

12:00-12:20h Debate com a platéia

Auditório 17(200) (9068) Em pacientes isquêmicos com doença estável deve prevalecer o tratamento exclusivamente clínico na reabilitação, sendo a revascularização um tratamento de exceção

11:35-11:55h Palestra

11:55-12:00h Comentário

12:00-12:20h Debate com a platéia



Auditório 21(200) (9145) Existe espaço para indicação do tratamento cirúrgico na estenose aórtica importante assintomática?

11:35-11:55h Palestra
11:55-12:00h Comentários
12:00-12:20h Debate com a platéia

Auditório 22(200) (9112) O tratamento intervencionista da estenose de artéria renal não tem benefício?

11:35-11:55h Palestra
11:55-12:00h Comentários
12:00-12:20h Debate com a platéia

15:45-16:30h

Auditório 11(243) (9034) Síndrome cardio-renal – um desafio na abordagem do paciente com IC

15:45-16:05h Palestra
16:05-16:10h Comentário
16:10-16:30h Debate com a platéia

PONTO DE VISTA 19/09/2011

11:35-12:20h

Auditório 02(180) (9122) Cirurgia Vídeo-Assistida

11:35-11:55h Palestra
11:55-12:00h Comentários
12:00-12:20h Debate com a platéia

Auditório 11(243) (9134) A monitorização invasiva ainda é mandatória no tratamento do choque cardiogênico?

11:35-11:55h Palestra
11:55-12:00h Comentários
12:00-12:20h Debate com a platéia

Auditório 13(160) (9131) A falta de robustez das evidências científicas compromete o emprego das Diretrizes na prática clínica

11:35-11:55h Palestra
11:55-12:00h Comentários
12:00-12:20h Debate com a platéia

Auditório 15(226) (9085) A Warfarina será substituída nos próximos 5 anos?

11:35-11:55h Palestra
11:55-12:00h Comentários
12:00-12:20h Debate com a platéia

Auditório 16(226) (9087) É necessário o estudo da função diastólica e da reserva de fluxo coronário na ecocardiografia sob estresse

11:35-11:55h Palestra
11:55-12:00h Comentário
12:00-12:20h Debate com a platéia

Auditório 17(200) (9070) A quantificação da isquemia através da cintilografia miocárdica é necessária na definição do manejo do paciente com cardiopatia isquêmica (The ischemia quantification through myocardial scintillography is necessary to define the management of patient with ischemic cardiopathy)

11:35-11:55h Palestra
11:55-12:00h Comertário
12:00-12:20h Debate com a platéia

Auditório 19(350) (9055) Os novos marcadores de risco cardiovascular (espessura íntima medial, velocidade de onda de pulso, índice tornozelo braquial, PCR e microalbuminúria) e sua aplicabilidade no paciente idoso

11:35-11:55h Palestra
11:55-12:00h Comentários
12:00-12:20h Debate com a platéia

Auditório 21(200) (9146) Qual paciente jovem assintomático com cardiomiopatia hipertrófica necessita de CDI?

11:35-11:55h Palestra
11:55-12:00h Comentários
12:00-12:20h Debate com a platéia

RESPOSTAS CURTAS PARA PERGUNTAS RELEVANTES 17/09/2011

10:50-12:20h

Auditório 18(350) (9018) Hipertensão Arterial Sistêmica

10:50-10:55h Existe indicação para associação de I-eca com BRA no hipertenso?
10:55-11:00h Discussão
11:00-11:05h Qual beta bloqueador pode ser usado com segurança no DPOC? E no asmático?
11:05-11:10h Discussão
11:10-11:15h Como controlar a HAS em pacientes diabéticos com DAC ?



- 11:10-11:20h Discussão
- 11:20-11:25h Controle intensivo da pressão arterial em pacientes diabéticos não reduz eventos cardiovasculares? ACCORD Blood Pressure
- 11:25-11:30h Discussão
- 11:30-11:35h Hipertrofia ventricular esquerda sem insuficiência cardíaca (categoria A) como tratar? IECA, BRA, carvedilol ?
- 11:35-11:40h Discussão
- 11:40-11:45h Podemos afirmar que há um inibidor de ECA superior aos demais da mesma classe?
- 11:45-11:50h Discussão
- 11:50-11:55h Hipertensão resistente- qual a quarta droga?
- 11:55-12:00h Discussão
- 12:00-12:05h A metanálise relacionando a Telmisartana com câncer de pulmão justifica mudar a prescrição, pode ser efeito de classe
- 12:05-12:10h Discussão
-
- 15:00-16:30h
- Auditório 18(350) (9019) Dislipidemia**
- 15:00-15:05h Como proceder com paciente que teve IAM recente e tem mialgias com estatina em uso ?
- 15:00-15:10h Discussão
- 15:10-15:15h Estatina como prevenção primária para diabéticos: vale para todos?
- 15:15-15:20h Discussão
- 15:20-15:25h Qual a proibição terapêutica, antilipêmica em pacientes em uso de retrovirais, CÂNCER e D.Reumatológicas ?
- 15:25-15:30h Discussão
- 15:30-15:35h Existem perspectivas no tratamento farmacológico para o HDL baixo?
- 15:35-15:40h Discussão
- 15:40-15:45h O uso da nateglinida e do valsartan poderá influenciar na incidência de diabetes e eventos cardiovasculares em portadores de intolerância à glicose ? o Estudo NAVIGATOR-
- 15:45-15:50h Discussão
- 15:50-15:55h O Fenofibrato não acrescenta benefício quando associado rotineiramente a estatina na prevenção de risco cardiovascular ? ACCORD Lipid
- 15:55-16:00h Discussão
- 16:00-16:05h A estatina deve ser sempre prescrita em pacientes com hipertensão arterial sistêmica?
- 16:05-16:10h Discussão
- 16:10-16:15h Qual a eficácia da associação do Ezetimiba com Atorvastatina ou Rosuvastatina? Há potencialização?
- 16:15-16:20h Discussão



Debatendo para **Disseminar**

DIRETRIZES EM DEBATE

da Sociedade Brasileira de Cardiologia
no 66º Congresso Brasileiro de Cardiologia

Diretriz tema:

**IV DIRETRIZ DA SOCIEDADE BRASILEIRA DE CARDIOLOGIA
SOBRE TRATAMENTO DO INFARTO AGUDO DO
MIOCÁRDIO COM SUPRADESNÍVEL DO SEGMENTO ST**

Auditório 21,

Dia 17 de setembro, Sábado.

De 12:40 às 14:40h.

Moderador:

Jose Carlos Nicolau (SP)

Debatedor:

Edson Stefanini (SP)

Debatedor:

Rui Fernando Ramos (SP)

Realização:



Patrocínio:





16:50-18:00h

Auditório 18(350) (9020) Angina Estável

- 16:50-16:55h Os dados do Estudo de Framingham são aplicáveis na população brasileira contemporânea ?
- 16:55-17:00h Discussão
- 17:00-17:05h Os marcadores genéticos estimam o risco coronário?
- 17:05-17:10h Discussão
- 17:10-17:15h Há critérios atuais e bem definidos para indicação da angiotomografia na avaliação da DAC aterosclerótica?
- 17:15-17:20h Discussão
- 17:20-17:25h Ponte miocárdica. Paciente jovem e sintomático aos esforços. Devo contraindicar atividade física ou realizar algum procedimento invasivo?
- 17:25-17:30h Discussão
- 17:30-17:35h Quais as abordagens terapêuticas em pacientes com ponte miocárdica ?
- 17:35-17:40h Discussão
- 17:40-17:45h Quando indicar ivabradina na angina estável ?
- 17:45-17:50h Discussão

RESPOSTAS CURTAS PARA PERGUNTAS RELEVANTES 18/09/2011

08:30-10:00h

Auditório 18(350) (9021) Arritmias

- 08:30-08:35h Paciente com mais de +50 anos, HAS, DM2, dislipidemia, apresenta AVE. Tem forame oval patente. Qual a conduta em relação ao FOP?
- 08:35-08:40h Discussão
- 08:40-08:45h Paciente com 70 anos, com episódios ocasionais de flutter atrial. Qual a conduta?
- 08:45-08:50h Discussão
- 08:50-08:55h Taquicardia ventricular não sustentada em coração normal. Como orientar?
- 08:55-09:00h Discussão
- 09:00-09:05h O inibidor direto do fator Xa (Betrixaban) vai ser usado em pacientes com fibrilação atrial ? – Estudo EXPLORE – Xa
- 09:05-09:10h Discussão
- 09:10-09:15h Na realidade brasileira, você indicaria CDI como profilaxia primária em paciente com ICC e FE < 35-40% ?
- 09:15-09:20h Discussão
- 09:20-09:25h Dabigatran ? Só para FA ? Por quê não para TVP ?
- 09:25-09:30h Discussão
- 09:30-09:35h Quais pacientes chagásicos se beneficiam do uso de amiodarona para prevenção de MSC?
- 09:35-09:40h Discussão
- 09:40-09:45h WPW encontrado é igual a WPW ablado? Quais critérios eletrocardiográficos e do teste ergométrico poderão auxiliar na tomada de decisão?
- 09:45-09:50h Discussão

10:50-12:20h

Auditório 18(350) (9022) Pré-operatório e perícia cardiológica

- 10:50-10:55h Quais os critérios periciais fundamentais para estabelecer cardiopatia grave num paciente com doença arterial coronária?
- 10:55-11:00h Discussão
- 11:00-11:05h O cardiologista clínico, não perito, pode emitir laudo de cardiopatia grave, atestar invalidez ou afastamento laborial temporário?
- 11:05-11:10h Discussão
- 11:10-11:15h Quando suspender AAS e outros anti-agregantes plaquetários, para realização de cirurgia não cardíaca?
- 11:15-11:20h Discussão
- 11:20-11:25h Como proceder com paciente em uso de warfarina que vai ser submetido a cirurgia programada ?
- 11:25-11:30h Discussão
- 11:30-11:35h Qual a responsabilidade do cardiologista assistente após uma intercorrência no pós-operatório de cirurgia não cardíaca com o seu paciente?
- 11:35-11:40h Discussão
- 11:40-11:45h É suficiente realizar avaliação pré-operatória em paciente assintomático apenas com exame clínico e eletrocardiograma quando este é normal?
- 11:45-11:50h Discussão
- 11:50-11:55h Paciente com Ca mama e, no pré-op, descobre CAT trivascular com função boa e TE positivo mesmo medicada: qual doença abordar primeiro ?
- 11:55-12:00h Discussão
- 11:00-12:05h Avaliação pré-operatória em pacientes muito idosos
- 11:05-12:10h Discussão

15:00-16:30h

Auditório 18(350) (9023) Valvulopatias e Cirurgia

- 15:00-15:05h Na profilaxia da endocardite a recomendação IIb para válvulas nativas da AHA é aplicável na população brasileira ?
- 15:05-15:10h Discussão
- 15:10-15:15h Existe vantagens da CRM sobre a ICP , no paciente diabético ?
- 15:15-15:20h Discussão
- 15:20-15:25h Qual a situação atual de indicação de revascularização para os pacientes com insuficiência cardíaca isquêmica?
- 15:25-15:30h Discussão
- 15:30-15:35h Qual o melhor enxerto arterial radial ou venosos de safena em cirurgia de revascularização miocárdica ?- Estudo VA Cooperative (VA CABG)
- 15:35-15:40h Discussão
- 15:40-15:45h Existe indicação precisa da oclusão de auriculeta esquerda? Quais os resultados em longo prazo?



- 15:45-15:50h Discussão
15:50-15:55h Implante percutâneo valva Aórtica - para todos ou para grupos selecionados
15:55-16:00h Discussão
16:00-16:05h A cirurgia cardíaca para pacientes com insuficiência mitral poderá ser substituída por intervenção com uso de MitraClip ? estudo EVEREST II (Endovascular Valve Edge-to-Edge Repair Study)
16:05-16:10h Discussão
16:10-16:15h Forame oval patente: fechamento ou anti agregantes ?
16:15-16:20h Discussão

16:50-18:00h

Auditório 18(350) (9024) Miocardiopatias

- 16:50-16:55h Portador de cardiomiopatia hipertrófica, com 2 episódios de salvas de extrasístoles ventriculares, no Holter, com até 3 batimentos. O que fazer?
16:55-17:00h Discussão
17:00-17:05h Existem outras alternativas além da biópsia endomiocárdica para diagnóstico de rejeição após transplante cardíaco?
17:05-17:10h Discussão
17:10-17:15h Quando indicar desfibrilador para prevenção primária em pacientes com cardiomiopatia hipertrófica?
17:15-17:20h Discussão
17:20-17:25h Miocardite. Quando biopsiar?
17:25-17:30h Discussão
17:30-17:35h Como abordar o diagnóstico causal das Miocardiopatias Dilatada em crianças no nosso meio?
17:35-17:40h Discussão
17:40-17:45h Miocardiopatia Hipertrófica. Em que grau afastar o paciente do trabalho
17:45-17:50h Discussão

RESPOSTAS CURTAS PARA PERGUNTAS RELEVANTES 19/09/2011

08:30-10:30h

Auditório 18(350) (9025) Síndrome Coronária Aguda

- 08:30-08:35h O stent farmacológico é superior ao convencional no infarto agudo do miocárdio com supradesnível de ST ? Estudo PASSION (SC)
08:35-08:40h Discussão
08:40-08:45h Monitorização Hemodinâmica - Existe lugar para o cateter em artéria pulmonar?
08:45-08:50h Discussão
08:50-08:55h Hipotermia poderá ser incluída na terapêutica da PCR ?
08:55-09:00h Discussão

- 09:00-09:05h Síndrome coronariana aguda com e sem supra de ST, qual antiplaquetário usar frente as novas opções?
- 09:05-09:10h Discussão
- 09:10-09:15h Como devemos proceder a antiagregação plaquetária e heparinização de um paciente com SCA de alto risco em uso de anticoagulação com warfarina?
- 09:15-09:20h Discussão
- 09:20-09:25h Qual o melhor método para avaliarmos necessidade de manutenção em dose dobrada de clopidogrel em paciente com stent, antes de uma reestenose?
- 09:25-09:30h Discussão
- 09:30-09:35h Em quais situações esta indicada uma antiagregação plaquetária tripla com o cilostazol?
- 09:35-09:40h Discussão
- 09:40-09:45h Quais as perspectivas da trombectomia no paciente com infarto agudo do miocárdio
- 09:45-09:50h Discussão

10:50-12:20h

Auditório 18(350) (9026) Métodos diagnósticos

- 10:50-10:55h Qual o melhor método para avaliar viabilidade miocárdica ?
- 10:55-11:00h Discussão
- 11:00-11:05h Qual o significado do NNT para tomada de decisão terapêutica em cardiologia?
- 11:05-11:10h Discussão
- 11:10-11:15h É obrigatório a realização do teste de exercício cardiopulmonar em portadores de insuficiência cardíaca?
- 11:15-11:20h Discussão
- 11:20-11:25h Teste ergométrico em portadores de marca passo e CDI pode ser realizado em laboratório de ergometria fora do hospital?
- 11:25-11:30h Discussão
- 11:30-11:35h Quais as indicações do teste ergométrico na angina estável?
- 11:35-11:40h Discussão
- 11:40-11:45h Qual o conceito e significado clínico da resposta de FC e PA no teste ergométrico?
- 11:45-11:50h Discussão
- 11:50-11:55h Paciente assintomático com taquicardia ventricular não sustentada no pico de esforço do teste ergométrico: como interpretar?
- 11:55-12:00h Discussão
- 12:00-12:05h Paciente com síndrome de WPW qual o melhor método para avaliar isquemia coronariana?
- 12:05-12:10h Discussão

15:00-16:30h

Auditório 18(350) (9027) Insuficiência Cardíaca



- 15:00-15:05h Paciente com miocardiopatia dilatada, em uso crônico de anticoagulação oral, INR 2,5. Necessita de extração dentária. Suspende anticoagulação?
- 15:05-15:10h Discussão
- 15:10-15:15h É obrigatório a suspensão do beta bloqueador ICC descompensada?
- 15:15-15:20h Discussão
- 15:20-15:25h Pacientes com lesão de carótidas s/repercussão clínica devem ser tratados indefinidamente com antiagregantes plaquetários ?
- 15:25-15:30h Discussão
- 15:30-15:35h Qual a melhor maneira de usar IECA nos pacientes com insuficiência renal e insuficiência cardíaca?
- 15:35-15:40h Discussão
- 15:40-15:45h Qual a melhor estratégias de otimização de diuréticos na Insuficiência cardíaca aguda – Estudo DOSE (Diuretic Optimization Strategies Evaluation in Acute Heart Failure)
- 15:45-15:50h Discussão
- 15:50-15:55h Os antagonistas da aldosterona já podem ser usado nas fases iniciais da insuficiência cardíaca ?
- 15:55-16:00h Discussão
- 16:00-16:05h pepitídeos natriuréticos recombinates (Neseretide) melhoram resultados na insuficiência cardíaca descompensada ?
- 16:05-16:10h Discussão
- 16:10-16:15h Qual o papel do exercício na insuficiência cardíaca
- 16:15-16:20h Discussão

RODA VIVA 17/09/2011

10:50-12:20h

Auditório 10(136) (8988) Aterogenese (Atherogenesis)

15:00-16:30h

Auditório 10(136) (8990) Trials cardiopatia isquêmica (Trials Ischemic Heart Disease)

16:50-18:00h

Auditório 10(136) (8992) Implantes valvares percutâneos – Percutaneous transcater implantation

RODA VIVA 18/09/2011

08:30-10:00h

Auditório 10(136) (8996) Síndromes Coronárias (Coronary Syndrome)

66^o

**CONGRESSO
BRASILEIRO DE
CARDIOLOGIA**

SIMPÓSIO BIOLAB

**CONTROLE DA PA:
COMO PODEMOS IR ALÉM?**

DATA: 18/9/2011

SALA: AUDITÓRIO N° 19

HORÁRIO: 12h40 ÀS 14h40

BiOLAB
FARMACÉUTICA

LINHA CARDIOLÓGICA

Para maiores informações acesse www.biolabfarma.com.br



10:50-12:20h

Auditório 10(136) (9152) Imagem na Cardiopatia Isquêmica (Imaging in ischemic heart disease)

15:00-16:30h

Auditório 10(136) (8997) Antiplaquetários e Anticoagulantes (Antiplatelet and Anticoagulation)

16:50-18:00h

Auditório 10(136) (8998) Arritmias (Arrhythmias)

RODA VIVA 19/09/2011

08:30-10:30h

Auditório 10(136) (9001) Fibrilação Atrial (Atrial Fibrillation)

10:50-12:20h

Auditório 10(136) (8999) Dislipidemia (Dyslipidemia)

15:00-16:30h

Auditório 10(136) (9002) Tratamento clínico da isquemia miocárdica e ICC (Clinical treatment of myocardial ischemia and heart failure)

SESSÃO DE POSTERS 17/09/2011

15:00-16:30h

Auditório Sessão de Poster 01(0) (9164) Arritmias/Marcapasso/Desfibriladores e Ressincronizadores

Auditório Sessão de Poster 02(0) (9165) Aterosclerose/Dislipidemias/Fatores de Risco I

Auditório Sessão de Poster 03(0) (9166) Aterosclerose/Dislipidemias/Fatores de Risco II

Auditório Sessão de Poster 04(0) (9167) Cardiologia Clínica

Auditório Sessão de Poster 05(0) (9168) Cardiologia Pediátrica

Auditório Sessão de Poster 06(0) (9169) Cirurgia Cardiovascular I

Auditório Sessão de Poster 07(0) (9170) Cirurgia Cardiovascular II

Auditório Sessão de Poster 08(0) (9171) Doença Arterial Coronariana

Auditório Sessão de Poster 09(0) (9172) Epidemiologia e Políticas de Saúde

Auditório Sessão de Poster 10(0) (9173) Hemodinâmica e Intervenção Percutânea I

Auditório Sessão de Poster 11(0) (9174) Hemodinâmica e Intervenção Percutânea II

Auditório Sessão de Poster 12(0) (9175) Hemodinâmica e Intervenção Percutânea III

Auditório Sessão de Poster 13(0) (9176) Hipertensão Arterial Sistêmica

- Auditório Sessão de Poster 14(0)** (9208) Imagem: medicina nuclear, ecocardiografia, ressonância magnética, tomografia
- Auditório Sessão de Poster 15(0)** (9178) Insuficiência Cardíaca/Disfunção Ventrículo Esquerdo
- Auditório Sessão de Poster 16(0)** (9179) Síndromes Coronarianas Agudas
- Auditório Sessão de Poster 17(0)** (9180) Cardiomiopatias/Pericárdio/Endocárdio e Insuficiência Cardíaca/Disfunção do Ventrículo Esquerdo
- Auditório Sessão de Poster 18(0)** (9181) Cardiologia Pediátrica/Cardiologia da Mulher
- Auditório Sessão de Poster 19(0)** (9182) Fisiologia/Farmacologia e Hipertensão Arterial Sistêmica e Informática em Cardiologia

SESSÃO DE POSTERS 18/09/2011

15:00-16:30h

- Auditório Sessão de Poster 01(0)** (9195) Arritmias/Marcapasso/Desfibriladores e Ressincronizadores
- Auditório Sessão de Poster 02(0)** (9196) Aterosclerose/Dislipidemias/Fatores de Risco III
- Auditório Sessão de Poster 03(0)** (9197) Aterosclerose/Dislipidemias/Fatores de Risco IV
- Auditório Sessão de Poster 04(0)** (9198) Cardiologia da Mulher
- Auditório Sessão de Poster 05(0)** (9199) Cirurgia Cardiovascular III
- Auditório Sessão de Poster 06(0)** (9200) Cirurgia Cardiovascular IV
- Auditório Sessão de Poster 07(0)** (9201) Doença Arterial Coronariana
- Auditório Sessão de Poster 08(0)** (9202) Epidemiologia e políticas de saúde
- Auditório Sessão de Poster 09(0)** (9203) Exercício/Esporte
- Auditório Sessão de Poster 10(0)** (9204) Hemodinâmica e Intervenção Percutânea IV
- Auditório Sessão de Poster 11(0)** (9205) Hemodinâmica e intervenção percutânea V
- Auditório Sessão de Poster 12(0)** (9206) Hemodinâmica e intervenção percutânea VI
- Auditório Sessão de Poster 13(0)** (9207) Hipertensão Arterial Sistêmica
- Auditório Sessão de Poster 14(0)** (9177) Imagem/Medicina Nuclear/Ecocardiografia/Ressonância Magnética e Tomografia
- Auditório Sessão de Poster 15(0)** (9209) Insuficiência cardíaca / Disfunção do ventrículo esquerdo
- Auditório Sessão de Poster 16(0)** (9210) Síndromes Coronarianas Agudas
- Auditório Sessão de Poster 17(0)** (9211) Arritmias, marcapasso, desfibriladores e ressincronizadores
- Auditório Sessão de Poster 18(0)** (9212) Doença Arterial Coronariana / Emergências e Intensivismo
- Auditório Sessão de Poster 19(0)** (9213) Cardiologia da mulher / Geriátrica

SESSÃO DE POSTERS 19/09/2011

15:00-16:30h

- | | |
|---|---|
| Auditório Sessão de Poster 01(0) | (9223) Arritmias/Marcapasso/Desfibriladores e Ressincronizadores |
| Auditório Sessão de Poster 02(0) | (9224) Aterosclerose/Dislipidemias/Fatores de Risco |
| Auditório Sessão de Poster 03(0) | (9225) Cardiologia Geriátrica |
| Auditório Sessão de Poster 04(0) | (9226) Cirurgia cardiovascular V |
| Auditório Sessão de Poster 05(0) | (9227) Doença Arterial Coronariana |
| Auditório Sessão de Poster 06(0) | (9228) Eletrocardiograma/Holter/ECGAR |
| Auditório Sessão de Poster 07(0) | (9229) Epidemiologia e políticas da Saúde |
| Auditório Sessão de Poster 08(0) | (9230) Epidemiologia e políticas da Saúde |
| Auditório Sessão de Poster 09(0) | (9231) Exercício/Esporte |
| Auditório Sessão de Poster 10(0) | (9232) Hemodinâmica e intervenção percutânea VII |
| Auditório Sessão de Poster 11(0) | (9233) Hemodinâmica e Intervenção Percutânea VIII |
| Auditório Sessão de Poster 12(0) | (9234) Hemodinâmica e Intervenção Percutânea IX |
| Auditório Sessão de Poster 13(0) | (9235) Hemodinâmica e Intervenção Percutânea X |
| Auditório Sessão de Poster 14(0) | (9236) Imagem/Medicina Nuclear/Ecocardiografia/Ressonância Magnética e Tomografia |
| Auditório Sessão de Poster 15(0) | (9237) Prevenção e Reabilitação |
| Auditório Sessão de Poster 16(0) | (9238) Valvulopatias |
| Auditório Sessão de Poster 17(0) | (9239) Epidemiologia e Políticas de Saúde/Prevenção e Reabilitação/Exercício/Esporte |
| Auditório Sessão de Poster 18(0) | (9240) Anticoagulação/Trombose/Plaquetas e Microcirculação |
| Auditório Sessão de Poster 19(0) | (9241) Hemodinâmica e Intervenção Percutânea/Imagem: Medicina Nuclear/Ecocardiografia/Ressonância Magnética/Tomografia |

SESSÃO ESPECIAL 17/09/2011

10:50-12:20h

- Auditório 12(243) (9099) Avaliação diagnóstica da doença coronária**

10:50-11:05h Como utilizar ecocardiografia de contraste na rotina diária?

11:05-11:20h Quais as novas informações da medicina nuclear podem ser acrescentadas no estudo das coronariopatias?

11:20-11:35h Avaliação da perfusão miocárdica pela tomografia: mito ou realidade?

11:35-11:50h Utilização racional dos métodos: quando e qual deve ser a escolha?

11:50-12:20h Discussão

16:50-18:00h

- Auditório 04(578) (8987) Caso clínico na Doença Arterial Coronariana (Clinical Case of Coronary Artery Disease)**

SESSÃO ESPECIAL 18/09/2011

08:30-10:30h

Auditório 15(226) (9046) Fatores de risco cardiovascular na infância e adolescência

- 08:30-08:50h Obesidade
- 08:50-09:10h Dislipidemia
- 09:10-09:30h Hipertensão arterial sistêmica
- 09:30-09:50h Atividade física
- 09:50-10:30h Discussão

Auditório 19(350) (9285) Eletrocardiografia - Diretrizes da Sociedade Brasileira de Cardiologia sobre Análise e Emissão de Laudos Eletrocardiográficos a terminologia com exemplos

- 08:30-08:45h Análise da repolarização ventricular
- 08:45-09:00h Análise das alterações de ritmo supraventricular
- 09:00-09:15h Análise das arritmias ventriculares
- 09:15-09:30h Condução atrioventricular
- 09:30-09:45h Sobrecargas das câmaras cardíacas
- 09:45-10:00h Análise dos bloqueios intraventriculares
- 10:00-10:15h Análise das áreas elétricamente inativas
- 10:15-10:30h Condições clínicas que alteram o ECG

10:50-12:20h

Auditório 05(100) (9050) Cardiologia e genética: estado atual da arte

- 10:50-11:05h Modulação genética dos fatores de risco
- 11:05-11:20h Células tronco em coronariopatia
- 11:20-11:35h Pré e pós condicionamento isquêmico remoto
- 11:35-11:50h Novos conhecimentos do sistema renina angiotensina
- 11:50-12:20h Discussão

16:50-18:00h

Auditório 06(100) (9100) Registros Brasileiros Cardiovasculares "SBC" – O Impacto da Análise dos Resultados Hospitalares na Prática Clínica

- 16:50-17:10h Operacionalização dos RBC/SBC e os Resultados Hospitalares do ACCEPT – Registro Brasileiro nas Síndromes Coronarianas Agudas
- 17:10-17:25h Racional e Resultados Hospitalares do REACT – Registro Brasileiro no Alto Risco Cardiovascular
- 17:25-17:40h Registros Cardiovasculares na Sociedade Européia de Cardiologia: As Reflexões de um Projeto Consolidado
- 17:40-18:00h Perguntas e Respostas

Auditório 21(200) (9136) Colóquio “João Tranchesi”

SESSÃO ESPECIAL 19/09/2011

08:30-10:00h

Auditório 15(226) (9116) Temas polêmicos no tratamento em hipertensão arterial

08:30-08:50h O betabloqueador no tratamento da hipertensão

08:50-09:10h Inibidor do Sistema Renina Angiotensina Aldosterona na insuficiência renal

09:10-09:30h Porque os bloqueadores dos receptores da angiotensina são os medicamentos mais usados como monoterapia

09:30-10:00h Discussão

Auditório 16(226) (9098) Ressincronização cardíaca

08:30-08:45h Quando o clínico deve reavaliar as indicações das diretrizes indicativas de ressincronização?

08:45-09:00h Aspectos eletrocardiográficos na seleção. O intervalo QRS é suficiente?

09:00-09:15h Como o ecocardiograma pode contribuir na seleção destes pacientes?

09:15-09:30h Como utilizar as informações do ECG e ecocardiograma para otimizar o implante do marcapasso?

09:30-10:00h Discussão

Auditório 02(180) (9129) Intervenção Extracardiaca

08:30-09:00h Caso 1: Renal (Sinopse: Paciente com lesão bilateral de artéria renal, hipertensa e com ICC de difícil controle)

09:30-10:00h Caso 2: Carótida (Sinopse: Paciente idoso em pré-operatório de cirurgia não cardíaca quando foi diagnosticada lesão severa de tronco de coronária esquerda e estenose severa e bilateral de artérias carótidas)

SIMPÓSIO ACC/SBC 17/09/2011

11:20-12:50h

Auditório 04(578) (8703) Joint Symposium: American College of Cardiology & Brazilian Society of Cardiology (Part 1) - Síndromes Coronárias Agudas – Visão translacional (Acute Coronary Syndrome – Translating Vision)

11:20-11:40h Mecanismo molecular da SIA – papel da inflamação e sistema imunológico (Molecular mechanism of Acute Ischemic Syndrome - role of inflammation and immune system)

11:40-12:00h Biomarcadores – podemos confiar ? (Biomarkers – Can we trust?)

12:00-12:20h Prognóstico pós SIA – importância dos métodos não invasivos (Post ACS prognosis – the importance of non-invasive methods)

12:20-12:40h Sangramento – valor prognóstico e implicações terapêuticas (Bleeding - prognostic

O compromisso da BIOTRONIK vai muito além do implante dos nossos produtos...



35 mil avaliações anuais de marcapassos realizadas por médicos, com o suporte da equipe BIOTRONIK



Há quase 30 anos, a BIOTRONIK Brasil vive uma tradição de compromisso na prestação de serviços, por meio de sua missão: proporcionar a melhor qualidade de vida ao paciente em parceria com a comunidade médico-científica.

- Os médicos realizam diariamente avaliações de dispositivos BIOTRONIK implantados com o suporte da maior e mais qualificada equipe de atendimento, composta por mais de 100 profissionais.
- Hoje, mais de 700 programadores estão distribuídos em todo território nacional, para as avaliações médicas periódicas dos dispositivos BIOTRONIK.
- A cada hora, aproximadamente 4 avaliações são realizadas em pacientes portadores de dispositivos BIOTRONIK.

Ilustração acima:
Rede de suporte técnico e atendimento ao cliente BIOTRONIK
🌐 programadores
👤 membros BIOTRONIK

A BIOTRONIK Brasil mantém políticas e valores sólidos em prol da saúde e da qualidade de vida dos seus pacientes.



value and therapeutic implications)
12:40-12:50h Perguntas e respostas (Question & answer)

15:00-16:30h

Auditório 04(578) (8704) Joint Symposium: American College of Cardiology & Brazilian Society of Cardiology (Part 2) – Tratamento das Síndromes Coronarianas Agudas (Acute Coronary Syndromes Treatment)

15:00-15:20h Antiplaquetários (Antiplatelets)

15:20-15:40h Anticoagulantes (Anticoagulants)

15:40-16:00h Intervenção coronária percutânea e terapia antitrombótica concomitante (Percutaneous coronary intervention and concomitant antithrombotic therapy)

16:00-16:20h Passivação e terapia endotelial (Passivation and endothelial therapy)

16:20-16:30h Perguntas e respostas (Question & answer)

SIMPÓSIO AHA/SBC 19/09/2011

08:30-10:30h

Auditório 04(578) (8710) Joint Symposium American Heart Association & Brazilian Society of Cardiology (Parte 1): Hot TOPICS - Over Guidelines - Impact of 2010 and Outlook for 2015

08:30-08:50h Capnography during CPR

08:50-09:10h The Future of Cooling

09:10-09:30h Acute Stroke - Management Pre Hospital and in ER

09:30-09:50h Importants of effective Training

09:50-10:00h Questions

10:00-10:30h Mini – Conferência: High Quality Prehospital Cardiac Resuscitation

SIMPÓSIO ECO-SIAC 19/09/2011

10:50-12:20h

Auditório 01(500) (8713) Valvulopatias

10:50-11:05h Estenose Aortica: além dos gradientes e área valvar

11:05-11:15h Estenose aórtica: Caso clínico de estenose aortica severa com gradientes baixos e FE normal

11:20-11:35h Novas tecnologias na avaliação da Estenose Mitral

11:35-11:45h Estenose mitral: Caso clinico

11:50-12:05h Methods of quantitative function analysis and their comparison

15:00-16:30h

Auditório 01(500) (8714) Miocardiopatias

15:00-15:15h	Displasia arritmogênica do VD
15:15-15:25h	Caso clínico
15:25-15:40h	Takotsubo: O tsunami adrenérgico com um terremoto de possibilidades
15:40-15:50h	Caso clínico de Takotsubo
15:50-16:05h	VE não compactado: formas clínicas e seus diagnósticos
16:05-16:15h	Caso clínico de VI no compactado
16:15-16:30h	Aplicación de las técnicas de deformación en miocardiopatía hipertrófica

SIMPÓSIO ESC/SBC 18/09/2011

08:30-18:00h

Auditório 04(578) (8708) Joint Symposium entre a Sociedade Européia e Sociedade Brasileira de Cardiologia: My ESC in Brazil

08:30-09:50h	ESC in Brazil
08:30-08:40h	Introdução (Introduction)
08:40-08:50h	ESC no Congresso Brasileiro de Cardiologia (My ESC in Brazil)
08:50-09:50h	Highlights' em Paris 2011 (com foco nos estudos clínicos) - Highlight on Paris 2011 (with focus on clinical trials)
09:50-11:00h	2011 ESC guidelines (Part 1)
09:50-10:30h	Manuseio da dislipidemias (Management of Dyslipidemias)
10:30-10:45h	Comentários do Brasil (A Brazilian KOL commentary)
10:45-11:00h	Perguntas e respostas (Questions and answers)
11:00-11:30h	Coffee/Tea break
11:30-12:40h	2011 ESC guideline (Part 2)
11:30-12:10h	Doença Cardiovascular e gravidez (Cardiovascular Disease and Pregnancy)
12:10-12:25h	Comentários do Brasil (A Brazilian KOL commentary)
12:25-12:40h	Perguntas e respostas (Questions and answers)
12:40-14:10h	Simpósio Satellite com almoço (Lunch Satellite Symposium)
14:10-14:50h	Casos Clínicos – Parte 1 (Clinical case – Part 1)
14:10-14:30h	O paciente com fibrilação atrial (A patient with Atrial Fibrillation)
14:30-14:40h	Comentários do Brasil (A Brazilian KOL commentary)
14:40-14:50h	Perguntas e respostas (Questions and answers)
14:50-15:30h	Casos Clínicos – Parte 2 (Clinical case – Part 2)
14:50-15:10h	'HF' descompensada (Decompensated HF)
15:10-15:20h	Comentários do Brasil (A Brazilian KOL commentary)
15:20-15:30h	Perguntas e respostas (Questions and answers)
15:30-16:10h	Casos Clínicos – Parte 3 (Clinical case – Part 3)
15:30-15:50h	Doença da válvula mitral (Mitral Valve Disease)
15:50-16:00h	Comentários do Brasil (A Brazilian KOL commentary)
16:00-16:10h	Perguntas e respostas (Questions and answers)



- 16:10-16:50h Casos Clínicos – Parte 4 (Clinical case – Part 4)
16:10-16:30h Doença Périoarterial (Peripheral Artery Disease)
16:30-16:40h Comentários do Brasil (A Brazilian KOL commentary)
16:40-16:50h Perguntas e respostas (Questions and answers)
16:50-18:00h Simpósio da Tarde (Afternoon symposium)

SIMPÓSIO LUSO-BRASILEIRO 17/09/2011

15:00-16:30h

Auditório 01(500) (8706) Simpósio Luso-Brasileiro: Intervenção por cateter (Parte 1)

- 15:00-15:20h Prescrição dos Novos Antiplaquetários Dedicados a Intervenção Coronária Percutânea: A Era do Clopidogrel Chegou ao Final?
15:20-15:40h As Novas Recomendações da Diretriz Européia de Cardiologia para o Tratamento de Multiarteriais e Estenoses no Tronco Esquerdo
15:40-16:00h Ultra-Som ou Mensuração da Reserva de Fluxo Fracionada: Qual o Melhor Método para Aferição das Estenoses Coronárias Moderadas?
16:00-16:20h Implante Percutâneo de Valva Aórtica: Certezas, Dúvidas e os Desafios Futuros da Técnica
16:20-16:30h Perguntas e Respostas

16:50-18:00h

Auditório 01(500) (8707) Simpósio Luso-Brasileiro: Válvulas (Parte 2)

- 16:50-17:05h Conduta na estenose aórtica do idoso assintomático
17:05-17:20h Riscos e resultados imediatos de cirurgia na estenose aórtica
17:20-17:35h Resultados tardios das próteses aórticas biológicas e mecânicas
17:35-17:50h Indicações e resultados das próteses implantadas por via percutânea
17:50-18:00h Perguntas e Respostas

SIMPÓSIO INTERNACIONAL 18/09/2011

08:30-18:00h

Auditório 01(500) (8709) Simpósio SBC/SIAC/SSC - Insuficiência cardíaca 2011

- 08:30-10:30h Fisiopatologia e diagnóstico da Insuficiência Cardíaca (Fisiopatología y diagnóstico de la IC)
08:30-08:50h IC aguda. Uma entidade fisiopatológica particular? (IC aguda ¿Una entidad fisiopatológica particular?)
08:50-09:10h IC e a Síndrome Coronariana Aguda (IC en los síndrome coronarios agudos)
09:10-09:30h Existe um novo paradigma da IC com fração de ejeção conservada? (¿Existe un nuevo paradigma de la IC con fracción de eyección conservada?)
09:30-09:50h Qual é o papel do ecodoppler na IC (¿Cuál es el papel del eco-Doppler en la IC?)

09:50-10:10h	Como empregar os biomarcadores de manejo clínico da IC? (¿Cómo emplear los biomarcadores en el manejo clínico de la IC?)
10:10-10:30h	Perguntas e respostas (preguntas y respuestas)
10:30-10:50h	Intervalo
10:50-12:20h	Tratamento da IC (Tratamiento de la IC)
10:50-11:10h	Até onde estudar um paciente com IC? (¿Hasta dónde estudiar a un paciente con IC?)
11:10-11:30h	Beta Bloqueadores para todos os pacientes com IC? (¿Beta bloqueantes a todos los pacientes con IC?)
11:30-11:50h	Quando, por que e como associar IECA, BRA, antagonistas da aldosterona e bloqueadores de renina? (¿Cuándo, por qué y cómo asociar IECA, BRA, antagonistas de la aldosterona y bloqueantes de la renina)
11:50-12:10h	Ressincronização em pacientes na classe II, III e IV? (¿Resincronización a los pacientes en clase II, III y IV?)
12:10-12:20h	Perguntas e respostas (preguntas y respuestas)
12:20-14:40h	Intervalo para almoço (Intervalo para almuerzo)
15:00-16:30h	Tratamento da IC (Tratamiento de la IC)
15:00-15:20h	Qual é o tratamento atual da IC Aguda? (¿Cuál es el tratamiento actual de la IC aguda?)
15:20-15:40h	Como tratar a IC com fração de ejeção conservada? (¿Cómo tratar la IC con fracción de eyección conservada?)
15:40-16:00h	Qual é o tratamento da IC em 2011? (¿Cuál es el tratamiento de la IC en 2011?)
16:00-16:20h	Quando está indicado o transplante cardíaco? (¿Cuando está indicado trasplante cardíaco?)
16:20-16:30h	Perguntas e respostas (preguntas y respuestas)
16:30-16:50h	Intervalo
16:50-18:00h	A Cardiologia nos Países Latinos - discutindo as Diretrizes (La Cardiología en los Países Latinos - Discutiendo las directrices)
16:50-17:05h	Válvulas
17:05-17:25h	Discussão (Discusión)
17:25-17:40h	Cardiopatia Chagásica
17:40-18:00h	Discussão (Discusión)

SIMPÓSIO INTERNACIONAL 19/09/2011

08:30-10:30h

Auditório 01(500) (8712) Simpósio conjunto das Sociedades Argentina e Brasileira de Cardiologia: Temas quentes sobre as síndromes coronárias agudas (Temas Candentes acerca de las Síndromes Coronarias Agudas)

08:30-08:50h Os agentes antiplaquetários: qual droga, para quem e por quê? (Los agentes antiplaquetarios: cuál droga, para quién y porque?)

08:50-09:10h O papel do teste de plaquetas: tem impacto clínico? (El papel del teste de plaquetas:



- ¿hay impacto clínico?)
- 09:10-09:30h Infarto Agudo do Miocárdio: fizemos progresso nos últimos cinco anos? (Infarto Agudo del Miocardio: ¿hicimos progreso en los últimos 5 años?)
- 09:30-09:50h São os stents liberadores de fármacos seguros nas síndromes coronárias agudas? (¿Son los stents liberadores de fármacos seguros en las síndromes coronarias agudas?)
- 09:50-10:30h Debate com a platéia

10:50-12:30h

Auditório 04(578) (9000) Joint Symposium American Heart Association & Brazilian Society of Cardiology (Parte 2): CPR ECC - Guidelines. What's new?

- 10:50-11:10h BLS & AED Guidelines
- 11:10-11:25h ALS Guidelines
- 11:25-11:40h EPLS Guidelines
- 11:40-12:00h ACS
- 12:00-12:30h Perguntas (questions)

SIMPÓSIO SOCIEDADE ESPANHOLA/SBC 17/09/2011

10:50-12:20h

Auditório 01(500) (8705) Simposio conjunto entre as Sociedades Espanhola e Brasileira de Cardiología - Estado atual do tratamento da fibrilação atrial (Presente situación del tratamiento de la fibrilação atrial)

- 10:50-11:10h Drogas antiarrítmicas
- 11:10-11:30h Controle da frequência (Control de la frecuencia)
- 11:30-11:50h Ablação - Técnicas convencionais e técnicas experimentais (Ablación - Técnicas convencionales ytécnicas experimentales)
- 11:50-12:10h Profilaxia do tromboembolismo (Profilaxis del tromboembolismo)
- 12:10-12:20h Perguntas e respostas (Preguntas y respuestas)

TEMAS LIVRES ORAIS 17/09/2011

10:50-12:20h

Auditório 07(30) (9155) Imagem/Medicina Nuclear/Ecocardiografia/Ressonância Magnética e Tomografia

Auditório 08(30) (9158) Aterosclerose/Dislipidemias/Fatores de Risco e Anticoagulação/Trombose/Plaquetas e Microcirculação

Auditório 09(30) (9161) Hipertensão Arterial Sistêmica/Hemodinâmica e Intervenção Percutânea

15:00-16:30h

Auditório 09(30) (9162) Cirurgia Cardiovascular

Insuficiência Cardíaca e Doença Coronariana

Procoralan® 7,5mg ivabradina

2 comprimidos / dia

Simpósio 17/09 às 12:40h - Auditório 23

IVABRADINA: benefícios na doença coronariana e na insuficiência cardíaca além da frequência cardíaca	Abertura Dr. Jadelson Andrade
“Manuseio farmacológico da doença coronariana e insuficiência cardíaca: já atingimos o máximo da eficácia?”	Dr. Edimar Bocchi
“IVABRADINA: benefícios clínicos através de um modo de ação inovador”	Dr. Luís Antônio M. César
“IVABRADINA, reduzindo a mortalidade cardiovascular: Estudo SHIFT”	Dr. Michel Komajda,
“Discussão Interativa de Casos Clínicos”	Dr. Fernando Costa
Perguntas e Respostas	

Contra-indicação: insuficiência hepática grave

Interação Medicamentosa: Não utilizar com cetoconazol, eritromicina, nelfinavir e ritonavir.

Registrado no MS sob o nº : 1.1278.0071

Composição: Cloridrato de Ivabradina 5 e 7,5 mg. **Indicação:** Tratamento da Doença Coronariana. **Contra-indicações:** Frequência cardíaca em repouso < 60 bpm; Insuficiência Hepática Grave; gravidez e/ou amamentação. **Dosagem e administração:** 5mg: 1 comprimido 12/12h . Após 1 mês, passar para 7,5mg: 1 comprimido 12/12h. **Propriedades farmacodinâmicas:** Adaptação da frequência cardíaca (FC). A Ivabradina inibe de forma seletiva e específica a corrente iônica I_f dos canais f localizados no nó sinusal. Os efeitos cardíacos são a exclusiva adaptação da FC, no repouso e no exercício, sem alteração dos tempos de condução intra-atrial, átrio-ventricular ou intra-ventricular, nem sobre a contratilidade miocárdica ou sobre a repolarização ventricular. **Gravidez e lactação:** Não está indicado o uso da ivabradina durante a gravidez ou durante a lactação. **Apresentação:** Caixas com 28 comprimidos de 5 e 7,5 mg e caixas com 56 comprimidos de 5 e 7,5 mg. **Venda sob prescrição médica.** LABORATÓRIOS SERVIER DO BRASIL LTDA: Estrada dos Bandeirantes, 4211 - Jacarepaguá - Rio de Janeiro - RJ. Tel: (21) 2142-1414 - Fax: (21) 2142-1415. CEP: 22.775-113. Escritório: Av. Paulista, 1439 - Conj. 144 - São Paulo - SP - 01311-200 - Tel: (11) 3141-9441 - Fax: (11) 3141-2841.

SAC 0800 7033431





16:50-18:00h

Auditório 07(30) (9157) Arritmias/Marcapasso/Desfibriladores e Ressincronizadores

Auditório 08(30) (9160) Exercício/Esporte/Prevenção e Reabilitação

Auditório 09(30) (9190) Cardiomiopatias/Pericárdio/Endocárdio e Valvulopatias

TEMAS LIVRES ORAIS 18/09/2011

08:30-10:30h

Auditório 07(30) (9183) Imagem/Medicina Nuclear/Ecocardiografia/Ressonância Magnética e Tomografia

Auditório 08(30) (9187) Hemodinâmica e Intervenção Percutânea

Auditório 09(30) (9191) Hipertensão Arterial Sistêmica

10:50-12:20h

Auditório 07(30) (9184) Cirurgia Cardiovascular

Auditório 08(30) (9188) Doença Arterial Coronariana

Auditório 09(30) (9192) Epidemiologia e Políticas de Saúde/Prevenção e Reabilitação

15:00-16:30h

Auditório 09(30) (9193) Insuficiência Cardíaca/Disfunção Ventrículo Esquerdo

16:50-18:00h

Auditório 07(30) (9186) Cardiologia Clínica

Auditório 08(30) (9163) Cardiologia da Mulher/Cardiologia Geriátrica

Auditório 09(30) (9194) Cardiologia Pediátrica/Fisiologia/Farmacologia

TEMAS LIVRES ORAIS 19/09/2011

08:30-10:30h

Auditório 07(30) (9214) Cardiologia Pediátrica

Auditório 08(30) (9217) Imagem/Medicina Nuclear/Ecocardiografia/Ressonância Magnética e Tomografia

Auditório 09(30) (9220) Hemodinâmica e Intervenção Percutânea

10:50-12:20h

Auditório 07(30) (9215) Cirurgia Cardiovascular

Auditório 08(30) (9218) Doença Arterial Coronariana/Doença Arterial Periférica: Clínica e Intervenção

Auditório 09(30) (9221) Ciência Básica e Translacional/Biologia Celular e Molecular em Cardiologia

15:00-16:30h

Auditório 08(30) (9219) Emergências e Intensivismo/Hemodinâmica e Intervenção Percutânea/Síndromes Coronarianas

Auditório 09(30) (9222) Insuficiência Cardíaca/Disfunção Ventrículo Esquerdo/ Cardiomiopatias/Pericárdio/Endocárdio

TRIALS QUE NOS FAZEM PENSAR - PARTE 1 17/09/2011

10:50-12:20h

Auditório 23(600) (9008) TRIALS – FA

10:50-11:00h OMEGA 3 – Ômega 3 na prevenção de FA

11:00-11:10h Comentários

11:10-11:20h ROCKET-AF – Rivaroxaban x warfarina na FA

11:20-11:30h Comentários

11:30-11:40h ANTIPAF – Olmesartana na FA

11:40-11:50h Comentários

11:50-12:00h ARISTOTLE – Apixaban x Warfarina

12:00-12:10h Comentários

15:00-16:30h

Auditório 23(600) (9009) TRIALS de SCA

15:00-15:10h FUTURA-OÁSIS 8 – heparina não fracionada com fondaparinux para IPC em SCA: baixa dose x dose normal

15:10-15:20h Comentários

15:20-15:30h PLATO GENETIC – Ticagrelor x Clopidogrel: impacto no CYP2C19

15:30-15:40h Comentários

15:40-15:50h ALPHA OMEGA – Ômega 3 após IM

15:50-16:00h Comentários

16:00-16:10h CICERO – Abciximab intracoronariano x intravenoso no IM

16:10-16:30h Comentários

16:50-18:00h

Auditório 23(600) (9010) TRIALS de Aterotrombose

16:50-17:00h REACH REGISTRY - 4 anos de acompanhamento em pacientes com risco de aterotrombose

17:00-17:10h Comentários

17:10-17:20h AVERROES – Apixaban x AAS em pacientes com risco de AVC

17:20-17:30h Comentários

17:30-17:40h DEFINE – Anacetrapib em pacientes com risco de DAC

17:40-17:50h Comentários



TRIALS QUE NOS FAZEM PENSAR - PARTE 2 18/09/2011

08:30-10:30h

Auditório 23(600) (9011) Trials de IC

- 08:30-08:40h ASCEND-AF – Nesritide em IC descompensada
08:40-08:50h Comentários
08:50-09:00h PROTECT – Tratamento da IC descompensada dor pelo BNP
09:00-09:10h Comentários
09:10-09:20h EMPHASIS-HF – Eplerenone na IC
09:20-09:30h Comentários
09:30-09:40h RAFT – Ressincronizador/desfibrilador na IC
09:40-09:50h Comentários
09:50-10:00h SHIFT – Ivabradina na IC
10:00-10:10h Comentários
10:10-10:20h STICH MED Rx – RM em pacientes com IC
10:20-10:30h Comentários

10:50-12:10h

Auditório 23(600) (9012) TRIALS de Intervenção percutânea

- 10:50-11:00h ISAR-TEST 4 – DES: polímero biodegradável x permanente
11:50-11:10h Comentários
11:10-11:20h LESSON 1 – Longo tempo de uso de stent Sirulimos
11:20-11:30h Comentários
11:30-11:40h ISAR-REACT 3A - Heparina não fracionada com biomarcadores negativos em ICP
11:40-11:50h Comentários
11:50-12:00h BASKET-PROVE – Mortalidade tardia e IM associada à 1ª e 2ª geração de stents com drogas x barometal
12:00-12:10h Comentários

15:00-16:30h

Auditório 23(600) (9013) TRIALS de Intervenção

- 15:00-15:10h ATOLL – Enoxaparina x heparina não fracionada em angioplastia primária
15:10-15:20h Comentários
15:20-15:30h INNOVATE-PCI – Elinogrel x Clopidogrel em ICP
15:30-15:40h Comentários
15:40-15:50h RESOLUTE US – Stent Endeavor Resolute
15:50-16:00h Comentários
16:00-16:10h PRECOMBAT – Stent farmacológico em lesão de tronco de cor. E
15:10-16:20h Comentários

16:50-18:00h

Auditório 23(600) (9014) TRIALS de Arritmias

- 16:50-17:00h PACA – Adrenalina x placebo na PCR
17:00-17:10h Comentários
17:10-17:20h DANPACE – Pace em 1 ou 2 câmaras em Síndrome do Nó Sinusal
17:20-17:30h Comentários
17:30-17:40h REMEDIAL II – Prevenção de nefropatia induzida por contraste
17:40-17:50h Comentários

TRIALS QUE NOS FAZEM PENSAR - PARTE 3 19/09/2011

08:30-10:30h

Auditório 23(600) (9015) TRIALS DO ACC

- 08:30-08:40h RIVAL – Acesso transradial x femoral
08:40-08:50h Comentários
08:50-09:00h ISAR-CABG – Stents farmacológicos na ACTP de enxertos de safena
09:00-09:10h Comentários
09:10-09:20h EVEREST II – Tratamento percutâneo da Insuficiência mitral
09:20-09:30h Comentários
09:30-09:40h EXCELLENT – terapia antiplaquetária após implante de stent farmacológico
09:40-09:50h Comentários
09:50-10:00h PRISON III – stent sirolimus x endeavor x resolute
10:00-10:10h Comentários
10:10-10:20h LONG-DES III – Stent everolimus x sirolimus em lesões longas
10:20-10:30h Comentários

10:50-12:20h

Auditório 23(600) (9016) TRIALS DO ACC

- 10:50-11:00h OSCAR – valsartan e anlodipina em hipertensos diabéticos
11:00-11:10h Comentários
11:10-11:20h NAGOYA HEART STUDY – valsartan e anlodipina em intolerantes à glicose
11:20-11:30h Comentários
11:30-11:40h SYMPPLICITY – denervação renal em HAS refratária
11:40-11:50h Comentários
11:50-12:00h RAPS – enxertos radiais x safena 5 anos após RM
12:00-12:10h Comentários

15:00-16:30h

Auditório 23(600) (9017) TRIALS VARIADOS



15:00-15:10h	KYOTO-HEART – Valsartan em pacientes com hipertensão de alto risco
15:10-15:20h	Comentários
15:20-15:30h	PARTNER – Qualidade de vida na Estenose Ao severa após implante de válvula por cateter x terapia não cirúrgica
15:30-15:40h	Comentários
15:40-15:50h	EINSTEIN DVT – Rivaroxaban x terapia standard em trombose venosa
15:50-16:00h	Comentários
16:00-16:10h	STICH Viability – Viabilidade miocárdia é marcador ?
16:10-16:20h	Comentários

EDIÇÃO 2011

POCKET BOOK

DIRETRIZES



É com muito orgulho que Pelo 4ª ano consecutivo, a SBC através da sua Coordenação de Normatizações e Diretrizes distribuirá para os seus Associados o Pocket Book Diretrizes.

Livro em formato de bolso contendo resumos de algumas das diretrizes publicadas pela SBC até agosto de 2011.

Material totalmente atualizado e de extrema importância para prática clínica do Cardiologista.

Retire o seu exemplar durante o 66º Congresso Brasileiro de Cardiologia no Estande da MSD.



 **Cordaptive**
(ácido nicotínico/
laropiranto), MSD

 **MSD**

 **VYTORIN**[®]
(EZETIMIBA/SINVASTATINA)

 **Zetia**^{*}
ezetimiba