



14 DE SETEMBRO DE 2012 – SEXTA-FEIRA

MESA-REDONDA

08:30-10:30h

Síndromes coronarianas agudas

Auditório 02 (Térreo) 1º Andar⁽⁵⁰⁰⁾ (12127) Estado da Arte no Tratamento Contemporâneo das Síndromes Coronárias

Agudas

08:30-08:45h	Racional da Abordagem Do Paciente Com Dor Torácica Na Sala De Emergência
08:45-09:00h	Aplicação da Angiotomografia Coronária Na Avaliação De Pacientes Com Dor Torácica Na Sala De Emergência: Prós e Contras
09:00-09:15h	Selecionando a Prescrição dos Antiplaquetários: Da Dose de Ataque do Clopidogrel aos Novos Medicamentos Disponíveis
09:15-09:30h	Terapia Anticoagulante nas Síndromes Coronárias Agudas: Qual A Melhor Estratégia Para Obter uma Elevada Eficácia e a Diminuição Dos Eventos Hemorrágicos?
09:30-09:45h	Estratificação Invasiva e Intervenção Coronária Percutânea na SCA Sem Supradesnível do Segmento ST: Quando, Como e Para Quem?
09:45-10:00h	Fibrinólise, Transferência e ICP primária no IAM com Supradesnível do Segmento ST
10:00-10:30h	Perguntas e Respostas
10:30-10:50h	Intervalo - Visita à Exposição



MESA-REDONDA

10:50-12:20h

Doença Arterial Coronária Crônica

Auditório 02 (Térreo) 1º Andar⁽⁵⁰⁰⁾ (12128) As Tomadas de Decisões na Doença Arterial Coronária Multiarterial

- | | |
|--------------|---|
| 10:50-11:05h | O Que Pode Ser Considerado “Tratamento Médico Otimizado”? |
| 11:05-11:20h | Quais Pacientes se Beneficiam Da Cirurgia De Revascularização Do Miocárdio? |
| 11:20-11:35h | Intervenção Coronária Percutânea No Paciente Multiarterial com Implante de Stents Farmacológicos: Quais São os Avanços Consistentes para os Nossos Pacientes? |
| 11:35-11:50h | Cirurgia de Revascularização do Miocárdio na Vigência de Disfunção Ventricular Esquerda: Reflexões do Ensaio STICH |
| 11:50-12:20h | Perguntas e Respostas |


SIMPÓSIO CONJUNTO

14:00-17:30h

Multidisciplinar

Auditório 02 (Térreo) 1º Andar⁽⁵⁰⁰⁾ (11867) Simpósio Conjunto Equipe do Coração “Implementando a Equipe do Coração – “O Clínico Gerencia, Os Operadores Opinem, O Paciente Esclarecido Escolhe o Tratamento”

- | | |
|--------------|---|
| 14:00-14:15h | Boas Vindas, Objetivos e Metodologia da Agenda |
| 14:15-15:00h | Discussão de Caso Clínico I – Revascularização do Miocárdio - Estenose no Tronco Coronário Esquerdo |
| 15:00-15:45h | Discussão de Caso Clínico II – Estenose Aórtica Calcificada |
| 15:45-16:30h | Discussão de Caso Clínico III – Correção de Defeito Estrutural Cardíaco |
| 16:30-17:15h | Discussão de Caso Clínico IV – Revascularização do Miocárdio Multiarterial |
| 17:15-17:30h | Considerações Finais dos Coordenadores do Evento |



CURSO

08:30-12:20h

Cardiologia Baseada em Evidências

Auditório 08 (Beberibe) Sub-Solo⁽⁴⁰⁵⁾ (12126) Curso de Medicina Baseada em Evidências

08:30-10:30h	Módulo I
08:30-08:50h	Conceitos de Epidemiologia Clínica para a Decisão Médica
08:50-09:10h	Significância Estatística e Relevância Clínica
09:10-09:30h	Avaliação Crítica de um Ensaio Controlado
09:30-09:50h	Como Interpretar as Revisões Sistemáticas
09:50-10:30h	Perguntas e Respostas
10:30-10:50h	Intervalo - Visita à Exposição
10:50-12:20h	Módulo II
10:50-11:10h	O Essencial das Análises Econômicas
11:10-11:30h	“Outcome Research”: O Que Significa?
11:30-11:50h	Uso Apropriado e Avaliação Crítica de Testes Diagnósticos
11:50-12:20h	Perguntas e Respostas




SIMPÓSIO INTERNACIONAL

12:40-18:00h

Fibrilação Atrial

Auditório 08 (Beberibe) Sub-Solo⁽⁴⁰⁵⁾ (11866) Simpósio “SBC & Duke University/DCRI, NC, EUA – 2012” - “Novas Fronteiras no Diagnóstico e Tratamento da Fibrilação Atrial e da Síndrome Coronária Aguda”

12:40-13:00h	Boas Vindas e Objetivos do Simpósio
13:00-13:30h	Conferência de Abertura - A Prática Clínica e os Avanços da Cardiologia na Vigência do Século 21: Como Auxiliar os Médicos e Pacientes na Seleção das Melhores Estratégias
13:30-15:00h	Módulo 1 – Os Fundamentos
13:30-13:50h	A Anticoagulação na Fibrilação Atrial Crônica: Quais As Evidências para Esta Tomada de Decisão Terapêutica
13:50-14:10h	Acidente Vascular Cerebral e Sangramento em Pacientes Anticoagulados Portadores de Fibrilação Atrial Crônica: Preditores e suas Consequências
14:10-14:30h	Fibrilação Atrial: O que aprendemos nos ensaios recentes, das falhas aos subgrupos especiais
14:30-15:00h	Perguntas e Respostas
15:00-16:30h	Módulo 2 - As Recomendações para a Prática Clínica Baseadas em Evidências
15:00-15:20h	Terapia Farmacológica Tríplice: Onde Estamos em 2012?
15:20-15:40h	Ensaio Clínicos Versus Registros: Onde Está a Verdade?
15:40-16:00h	Sangramento Grave e o Impacto na Mortalidade na Vigência das Síndromes Coronárias Agudas
16:00-16:30h	Perguntas e Respostas



- 16:30-16:50h Intervalo - Visita à Exposição
- 16:50-18:00h Módulo 3 – Discutindo os Ensaios Clínicos Mais Recentes
- 16:50-17:10h Prescrição da Varfarina nas Síndromes Coronárias Agudas: Existem Fundamentos?
- 17:10-17:30h Interpretação dos Resultados dos Ensaios Clínicos ATLAS 2 e APPRAISE 2
- 17:30-17:50h Seleção da Melhor Estratégia Antitrombótica em Enfermos Portadores de uma Síndrome Coronária Aguda: Qual a Mensagem das Evidências?
- 17:50-18:00h Perguntas e Respostas

SIMPÓSIO

08:30-18:30h


Ecocardiografia

Auditório 09 (Brum) Sub-Solo⁽²¹⁰⁾ (12124) Simpósio de Imagem Cardiovascular: Educação Continuada e Aprendizado
Direcionada para o Cardiologista Clínico

- 08:30-10:30h Módulo I – Cardiomiopatias
- 08:30-08:50h Análise Crítica dos Métodos de Imagem na Prática Clínica
- 08:50-09:10h Utilização Dos Métodos De Imagem No Diagnóstico E Prognóstico Na Insuficiência Cardíaca
- 09:10-09:20h Como Utilizar Os Métodos De Imagem Na Terapia De Ressincronização Cardíaca
- 09:20-09:40h Cardiomiopatia Hipertrófica: Novas Modalidades da Estratificação de Risco na Prevenção da Morte Súbita
- 09:40-10:00h Perguntas e Respostas



10:00-10:30h	Discussão de Caso Clínico Editado
10:30-10:50h	Intervalo - Visita à Exposição
10:50-12:20h	Módulo II – Estenose Aórtica
10:50-11:10h	Análise Crítica das Informações Obtidas pelos Métodos de Imagem no Manuseio de Pacientes Assintomáticos
11:10-11:30h	Quantificação da Gravidade e do Prognóstico na Presença da Disfunção Ventricular Esquerda
11:30-11:50h	Diagnóstico Ecocardiográfico e o Significado Clínico do Baixo Fluxo Paradoxal
11:50-12:10h	Impacto dos Achados Ecocardiográficos na Estratégia Terapêutica: Da Atenção Clínica ao Atendimento Percutâneo
12:10-12:20h	Perguntas e Respostas
15:00-16:30h	Módulo III – Diagnóstico da Aterosclerose Subclínica
15:00-15:15h	Influência dos Fatores de Risco e o Diagnóstico Precoce da Doença Arterial Coronária
15:15-15:30h	Ultrassom de Carótidas na Estratificação de Risco em Indivíduos Assintomáticos: Um Exame para Todos?
15:30-15:45h	Os Métodos De Investigação De Isquemia Miocárdica Devem Ser Rotineiramente Utilizados Na Avaliação Do Risco Cardiovascular Em Indivíduos Assintomáticos?
15:45-16:00h	Quando Realizar O Escore De Cálcio Coronário Para A Estratificação De Risco Em Pacientes Assintomáticos?
16:00-16:10h	Perguntas e Respostas
16:10-16:30h	Discussão de Caso Clínico Editado



16:30-16:50h	Intervalo - Visita à Exposição
16:50-18:30h	Módulo IV – Doença Arterial Coronária
16:50-17:05h	Diagnóstico de Isquemia Miocárdica: Teste Ergométrico, Medicina Nuclear ou Ecocardiografia de Estresse?
17:05-17:20h	Angiotomografia Computadorizada das Artérias Coronárias: Quando Prescrever
17:20-17:35h	Ressonância Nuclear Magnética na Prática Clínica Diária: Existe Nicho de Aplicação?
17:35-17:50h	Pesquisa da Viabilidade Miocárdica: Ecocardiografia ou Ressonância Magnética?
17:50-18:10h	Discussão de Caso Clínico Editado
18:10-18:30h	Perguntas e Respostas

SIMPÓSIO INTERNACIONAL

14:00-18:30h

Hipertensão Pulmonar

Auditório 16 (Pavilhão) 2º Andar⁽¹⁰⁰⁾ (11868) Simpósio Internacional De Hipertensão Pulmonar - GECIP/PVRI (Pulmonary Vascular Research Institute)

14:00-14:20h	Conferência de Abertura: Abordagem Translacional da Hipertensão Arterial Pulmonar
14:20-14:40h	Quais São os Avanços na Abordagem da Cardiopatia Congênita Portadora de Hipertensão Arterial Pulmonar? A Fronteira Entre o Manejo Clínico e o Cirúrgico
14:40-15:00h	Histopatogênese: Aspectos Relevantes Nas Diferentes Etiologias
15:00-15:20h	Importância dos Registros Clínicos no Conhecimento da Doença



- 15:20-15:40h Novos Marcadores Prognósticos da Doença
- 15:40-16:00h Abordagem da Disfunção Ventricular Direita - Diagnóstico e Importância Prognóstica
- 16:00-16:30h Perguntas e Respostas
- 16:30-16:50h Intervalo - Visita à Exposição
- 16:50-17:10h Conferência Vespertina: Abordagem da Disfunção Ventricular Direita: Do Diagnóstico a Importância Prognóstica
- 17:10-17:30h Mesa-Redonda: Manejo Terapêutico da Hipertensão Arterial Pulmonar na População Pediátrica - A Ênfase na Fisiologia do Eisenmenger
- 17:30-17:50h O que Aprendemos sobre Hipertensão Arterial Pulmonar de Origem Esquistossomótica?
- 17:50-18:10h Dispensação de tratamento para Hipertensão Arterial Pulmonar no Brasil: Onde Estamos?
- 18:10-18:30h Tratamento Cirúrgico da Hipertensão Pulmonar

TEMAS LIVRES ORAIS

10:50-12:20h

Auditório 17 (Pavilhão) 2º Andar⁽¹⁰⁰⁾ (12064) ATEROSCLEROSE / DISLIPIDEMIA / FATORES DE RISCO - I

MELHORES TEMAS LIVRES ORAIS


15:00-16:30h

Auditório 17 (Pavilhão) 2º Andar⁽¹⁰⁰⁾ (12063) Apresentação dos Melhores Temas Livres Oraís - I Sessão

MELHORES TEMAS LIVRES ORAIS

16:50-18:10h

Auditório 17 (Pavilhão) 2º Andar⁽¹⁰⁰⁾ (12067) Apresentação dos Melhores Temas Livres Oraís - II Sessão



TEMAS LIVRES ORAIS

10:50-12:20h

Auditório 18 (Pavilhão) 2º Andar⁽¹⁰⁰⁾ (12065) DOENÇA ARTERIAL CORONÁRIA CRÔNICA - I

TEMAS LIVRES ORAIS

15:00-16:30h

Auditório 18 (Pavilhão) 2º Andar⁽¹⁰⁰⁾ (12068) CARDIOLOGIA INTERVENCIONISTA: INTERVENÇÃO CORONÁRIA PERCUTÂNEA, INTERVENÇÃO VALVAR

TEMAS LIVRES ORAIS

16:50-18:00h

Auditório 18 (Pavilhão) 2º Andar⁽¹⁰⁰⁾ (12072) CARDIOLOGIA INTERVENCIONISTA: INTERVENÇÃO CORONÁRIA PERCUTÂNEA, INTERVENÇÃO VALVAR - II

TEMAS LIVRES ORAIS

10:50-12:20h

Biologia Celular e Molecular em Cardiologia

Auditório 19 (Pavilhão) 2º Andar⁽¹⁰⁰⁾ (12066) BIOLOGIA CELULAR E MOLECULAR/ CIÊNCIA BÁSICA E TRANSLACIONAL/ CARDIOMIOPATIAS/ ELETROCARDIOGRAMA

TEMAS LIVRES ORAIS

15:00-16:30h

Auditório 19 (Pavilhão) 2º Andar⁽¹⁰⁰⁾ (12069) ECOCARDIOGRAFIA

TEMAS LIVRES ORAIS

16:50-18:00h

Auditório 19 (Pavilhão) 2º Andar⁽¹⁰⁰⁾ (12073) EPIDEMIOLOGIA E POLÍTICA DE SAÚDE



TEMAS LIVRES ORAIS

15:00-16:30h

Auditório 20 (Pavilhão) 2º Andar⁽¹⁰⁰⁾ (12070) SÍNDROMES CORONARIANAS AGUDAS

TEMAS LIVRES ORAIS

16:50-18:00h

Auditório 20 (Pavilhão) 2º Andar⁽¹⁰⁰⁾ (12074) HIPERTENSÃO ARTERIAL SISTÊMICA: MAPA e MRPA

TEMAS LIVRES MURAIIS

15:00-16:30h

Arritmias e Marcapasso

Auditório Área de Posters - 01⁽⁰⁾ (12129) ARRITMIAS - MARCAPASSO - DESFRIBRILADORES

Aterosclerose, Fatores de Risco Cardiovascular e Doença Coronariana

Auditório Área de Posters - 02⁽⁰⁾ (12130) ATEROSCLEROSE - DISLIPIDEMIAS - FATORES DE RISCO

Cardiologia Intervencionista e Hemodinâmica

Auditório Área de Posters - 03⁽⁰⁾ (12131) CARDIOLOGIA INTERVENCIONISTA E HEMODINÂMICA

Cardiologia Pediátrica

Auditório Área de Posters - 04⁽⁰⁾ (12132) CARDIOLOGIA PEDIÁTRICA


Cirurgia Cardiovascular

Auditório Área de Posters - 05⁽⁰⁾ (12133) CIRURGIA CARDIOVASCULAR

Cirurgia Cardiovascular

Auditório Área de Posters - 06⁽⁰⁾ (12134) CIRURGIA CARDIOVASCULAR

Eletrocardiograma / Holter / ECGAR



Auditório Área de Posters - 07(0) (12135) ELETROCARDIOGRAMA - HOLTER - ECGAR

Epidemiologia e Políticas de Saúde

Auditório Área de Posters - 08(0) (12136) EPIDEMIOLOGIA E POLÍTICAS DE SAÚDE

Epidemiologia e Políticas de Saúde

Auditório Área de Posters - 09(0) (12137) EPIDEMIOLOGIA E POLÍTICA DE SAÚDE

Hipertensão Arterial Sistêmica, MAPA e MRPA

Auditório Área de Posters - 10(0) (12138) HIPERTENSÃO ARTERIAL SISTÊMICA, MAPA E MRPA

Insuficiência Cardíaca

Auditório Área de Posters - 11(0) (12139) INSUFICIÊNCIA CARDÍACA

Insuficiência Cardíaca

Auditório Área de Posters - 12(0) (12140) INSUFICIÊNCIA CARDÍACA

Síndromes coronarianas agudas

Auditório Área de Posters - 13(0) (12141) SÍNDROMES CORONARIANAS AGUDAS