



15 DE SETEMBRO DE 2012 - SÁBADO

MESA-REDONDA

10:50-12:20h

DOENÇA ARTERIAL CRONICA/SINDROMES CORONARIAS AGUDAS

Auditório 01 (Térreo) 1º Andar⁽⁵⁰⁰⁾ (11871) Doença Arterial Crônica: Diagnóstico e Estratégias de Revascularização

10:50-11:05h Análise Crítica da Acurácia e das Recomendações para Revascularização Baseado em Testes Funcionais

11:05-11:20h Angiotomografia Coronária e Escore Cálcio: Qual o seu Real Valor na Prática Clínica Vigente?

11:20-11:35h Selecionando o Tratamento Clínico ou Intervencionista de Revascularização do Miocárdio Baseado em Evidências: Ensaio COURAGE, MASS ASCERT a Novas Pesquisas.

11:35-11:50h Selecionando o Tratamento Clínico ou Intervencionista para a Revascularização do Miocárdio em Diabéticos Baseado em Evidências: Qual o Impacto do Ensaio BARI 2D?

11:50-12:05h Abordagem Seletiva em Pacientes Multiarteriais: Impacto do Ensaio FAME na Seleção de Estenoses Coronárias Passíveis de Revascularização

12:05-12:20h 12:05 – 12:20: Perguntas e Respostas

12:20-14:40h Simpósio Satélite Tradicional - Atividades das Indústrias.

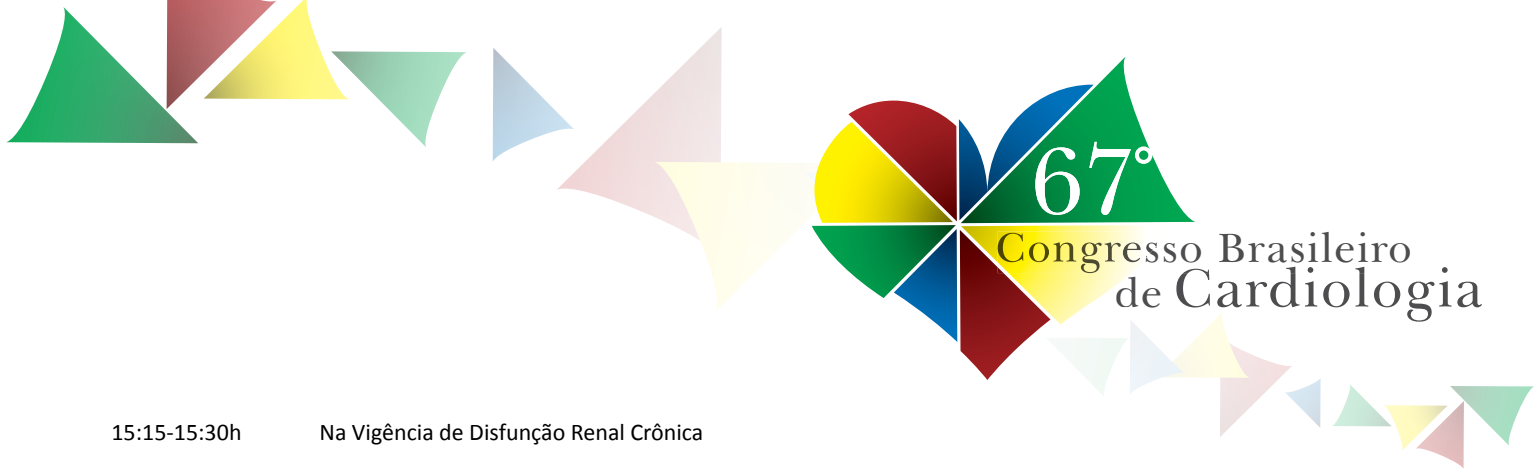
MESA-REDONDA

15:00-16:30h

DOENÇA ARTERIAL CRONICA/SINDROMES CORONARIAS AGUDAS

Auditório 01 (Térreo) 1º Andar⁽⁵⁰⁰⁾ (11877) Desafios do Tratamento da Angina Crônica em Grupos de Alto Risco

15:00-15:15h Diabéticos: Selecionando o Método de Revascularização do Miocárdio



- 15:15-15:30h Na Vigência de Disfunção Renal Crônica
- 15:30-15:45h Como Estratificar Risco/Benefício >70 anos
- 15:45-16:00h Doença Arterial Periférica e Cerebrovascular Associada
- 16:00-16:15h Insuficiência Cardíaca Moderada a Severa
- 16:15-16:30h Perguntas e Respostas
- 16:30-16:50h Intervalo - Visita à Exposição

COLÓQUIO

16:50-18:00h

Eletrocardiografia

Auditório 01 (Térreo) 1º Andar⁽⁵⁰⁰⁾ (11885) Colóquio "João Tranchesi"

16:50-18:00h Roteiro: Discussão de traçados eletrocardiográficos



SIMPÓSIO CONJUNTO INTERNACIONAL I

15:00-16:30h

**Auditório 02 (Térreo) 1º Andar⁽⁵⁰⁰⁾ (11881) Sociedade Portuguesa de Cardiologia e Sociedade Brasileira de Cardiologia -
As Evidências que Nos Fazem Refletir**

15:00-15:20h Intervenção Coronária Percutânea em Estenoses Multiarteriais e Tronco Esquerdo Não Protegido

15:20-15:40h A Nova Prescrição de Antiplaquetários e Antitrombóticos nas Síndromes Coronárias Agudas

15:40-16:00h Fibrilação Auricular Crônica: Quando Prescrever a Ablação, Qual Método, e as Recomendações para a Prescrição de Novos Fármacos Inibidores do Fator Xa versus Varfarina

16:00-16:20h Novos Fármacos para o Tratamento da Insuficiência Cardíaca: Quais as Novidades?

16:20-16:30h Perguntas e Respostas

16:30-16:50h Intervalo - Visita à Exposição

MESA-REDONDA

10:50-12:20h

Ergometria

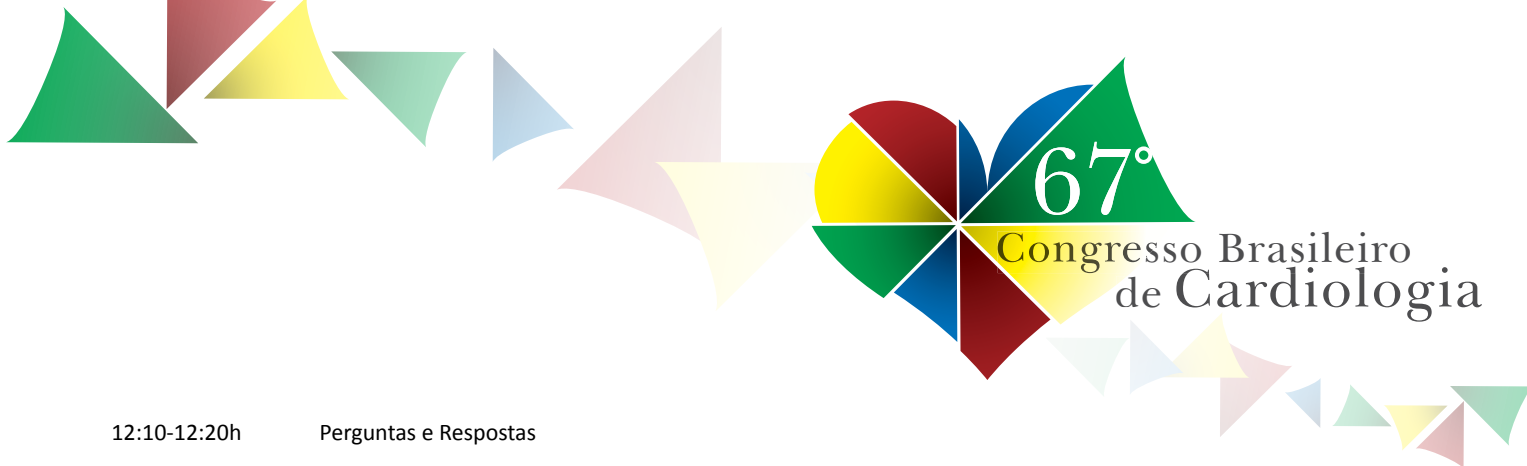
Auditório 03 (Térreo) 1º Andar⁽²⁵⁰⁾ (11886) Renovando os Conceitos Dedicados ao Teste Ergométrico

10:50-11:10h Na Presença de Distúrbio de Condução de Ramo e Taquicardia Ventricular não Sustentada

11:10-11:30h Na Vigência de Betabloqueadores

11:30-11:50h Avaliação do Pré-Condicionamento Isquêmico

11:50-12:10h Prescrição e interpretação do Teste Ergométrico em Pacientes Submetidos a Revascularização do Miocárdio



12:10-12:20h

Perguntas e Respostas

12:20-14:40h

Simpósio Satélite Tradicional - Atividades das Indústrias



MESA-REDONDA

15:00-16:30h

Ergometria

Auditório 03 (Térreo) 1º Andar⁽²⁵⁰⁾ (11887) A Valorização do Teste Ergométrico na Prática Clínica Brasileira

- | | |
|--------------|---|
| 15:00-15:15h | Custo/Efetividade no Sistema de Saúde Brasileiro |
| 15:15-15:30h | Avanços na sua Valorização por meio da Associação Médica Brasileira |
| 15:30-15:45h | Importância da Qualificação Profissional para uma Melhor Remuneração |
| 15:45-16:00h | Teste Ergométrico Associado a Avaliação Cardiopulmonar: Juntos ou Separados? |
| 16:00-16:15h | Identificação e Correção das Distorções na Prática Clínica Vigente Brasileira |
| 16:15-16:30h | Perguntas e Respostas |
| 16:30-16:50h | Intervalo - Visita à Exposição |


COLÓQUIO

16:50-18:00h

Cardiologia do Exercício e Reabilitação Cardiovascular

Auditório 03 (Térreo) 1º Andar⁽²⁵⁰⁾ (11888) Cardiologia do Exercício

- | | |
|--------------|---|
| 16:50-18:00h | Roteiro: Avaliação de Atletas Amadores e Profissionais: Suplementos, Esteróides, Prescrição de Exercício em Grupos de Alto Risco - Atletas e Cardiopatias Adquiridas e Congênitas |
|--------------|---|



MESA-REDONDA

10:50-12:20h

Métodos diagnósticos por Imagem

Auditório 04 (Térreo) 1º Andar⁽⁵⁰⁰⁾ (11889) Métodos de Imagem e Aferição da Viabilidade Miocárdica

- | | |
|--------------|---|
| 10:50-11:05h | Virtudes Conhecidas e Limitações da Ecocardiografia sob Estresse |
| 11:05-11:20h | Medicina Nuclear e Viabilidade: O Que Aprendemos Após o Ensaio STICH - Importância da Avaliação Qualitativa e Quantitativa da Cintilografia Miocárdica na Decisão Clínica |
| 11:20-11:35h | Resultados com PET Scan |
| 11:35-11:50h | Ressonância Magnética: Quando sua Prescrição é Mandatória? |
| 11:50-12:05h | Análise Crítica da Pesquisa da Viabilidade Miocárdica e Seleção da Estratégia de Investigação: Diretrizes e Recomendações para a Prática Clínica Diária |
| 12:05-12:20h | Perguntas e Respostas |
| 12:20-14:40h | Simpósio Satélite - Atividades da Indústria |

MESA-REDONDA

15:00-16:30h

Métodos diagnósticos por Imagem

Auditório 04 (Térreo) 1º Andar⁽⁵⁰⁰⁾ (11891) Métodos de Imagem e Prática de Exercício e Esportes Competitivos

- | | |
|--------------|--|
| 15:00-15:15h | Como Diferenciar o Coração de Atleta da Cardiopatia Estrutural |
| 15:15-15:30h | Identificando potenciais Causas de Morte Súbita em Atletas por meio dos Métodos de Imagem |
| 15:30-15:45h | Parecer Cardiológico e a Prática de Exercícios: Evidências e Recomendações das Diretrizes Vigentes Baseados em Métodos de Imagem |



- 15:45-16:00h Doença Arterial Coronária em Atletas de Competição: Da Estratificação do Risco a Recomendação para Interrupção da Atividade
- 16:00-16:15h Angiotomografia Coronária como Método “Ouro” para Estratificação: Resolução e Radiação Ionizante em Destaque
- 16:15-16:30h Perguntas e Respostas
- 16:30-16:50h Intervalo - Visita à Exposição

CONTROVÉRSIA

16:50-18:00h


Métodos diagnósticos por Imagem

Auditório 04 (Térreo) 1º Andar⁽⁵⁰⁰⁾ (11894) Métodos de Imagem Cardiovascular

- 16:50-17:20h Tópico 1 – Angiotomografia Coronária e sua Utilidade no Diagnóstico da Doença Arterial Coronária
- 16:50-17:05h Muita Radiação para Pouca Resolução: Cinecoronariografia é a Primeira Escolha
- 17:05-17:20h Radiação porem com Ótima Resolução: Angiotomografia Precede a Cinecoronariografia
- 17:20-17:50h Tópico 2 – Pesquisa de Isquemia Miocárdica: O Método “Ouro” para Meus Pacientes:
- 17:20-17:35h O Ecocardiograma sob Estresse, Sem Dúvida
- 17:35-17:50h A Medicina Nuclear, Sem Dúvida
- 17:50-18:00h Conclusão dos Coordenadores

CONTROVÉRSIA

10:50-12:20h



Hipertensão Arterial

Auditório 05 (Térreo) 1º Andar⁽⁵⁰⁰⁾ (11900) Controvérsias no Tratamento da Hipertensão Arterial

- 10:50-11:05h Hipertensão do “Avental Branco”: Fatos e Mitos Baseados em Evidencias
- 11:05-11:20h Hipertensão “Mascarada”: Da Clinica A Comprovação Diagnóstica
- 11:20-11:35h Identificação e Manejo do Individuo “Pré-Hipertenso”: Já Existem Evidências e Diretrizes?
- 11:35-11:50h Hipertensão Sistólica no Idoso: Como Reduzir, Mas Sem o Paciente Cair!
- 11:50-12:05h Índice de Amplificação Sistólico ou Velocidade de Onda de Pulso? Qual o Melhor Método para Aferir o Prognóstico Tardio?
- 12:05-12:20h Perguntas e Respostas
- 12:20-14:40h Simpósio Satélite - Atividades da Indústria

MESA-REDONDA

15:00-16:30h

Hipertensão Arterial

Auditório 05 (Térreo) 1º Andar⁽⁵⁰⁰⁾ (11903) Hipertensão Arterial, Diabete Melito e Prevenção Cardiovascular no Brasil

- 15:00-15:15h Prevenção Primária no Brasil é Viável?
- 15:15-15:30h Impacto das Campanhas Educativas (12 x 8) e a Necessidade de Registros Brasileiros Dedicados
- 15:30-15:45h Diabéticos Tipo 2 São Pacientes com Alto Risco Cardiovascular?
- 15:45-16:00h Hipertensão Arterial, Diabetes, Dislipidemia e Gênero: Como Balancear o Risco Multifatorial e seu Impacto Futuro



16:00-16:15h Devemos Prescrever Aspirina e Bloqueador Sistema Renina/Angiotensina em Diabéticos Sem Evidência de Doença Cardiovascular?

16:15-16:30h Perguntas e Respostas

16:30-16:50h Intervalo - Visita à Exposição

CONTROVÉRSIA

16:50-18:00h

Hipertensão Arterial

Auditório 05 (Térreo) 1º Andar⁽⁵⁰⁰⁾ (11908) Em Hipertensão Arterial: Do Diagnóstico a Terapêutica

16:50-17:05h Qual o Melhor Método para Diagnóstico e Acompanhamento – MAPA/MPRA/Casual/Central?

17:05-17:20h Devemos Prescrever Estatinas e Aspirina para Todos os Hipertensos?

17:20-17:35h Hipertensão Resistente a Tripla Farmacologia: Do Bloqueio Múltiplo do SRAA até a Denervação Renal Simpática

17:35-17:50h Hipertensão Arterial e Distúrbios do Sono: Existem Evidências desta Conexão?

17:50-18:00h Comentário dos Coordenadores

MESA-REDONDA

10:50-12:20h

Prevenção Cardiovascular

Auditório 07 (Ribeira) Sub-Solo⁽²¹⁰⁾ (11928) Prevenção Cardiovascular e o Metabolismo do HDL-Colesterol

10:50-11:10h HDL Como uma Lipoproteína Protetora: Impacto na Evolução da Aterogênese

11:10-11:30h Intervenção Sobre o HDL e as Evidências Clínicas: Um Alvo Errado ou Seleção Incorreta de Pacientes?

11:30-11:50h Modulação versus Inibidores da CETP: Estes Agentes Vão Mesmo Reverter o Alvo Desejado?



11:50-12:10h Impacto das Mudanças no Estilo de Vida Sobre a Intervenção no HDL-Colesterol

12:10-12:20h Perguntas e Respostas

12:20-14:40h Simpósio Satélite - Atividades da Indústria

MESA-REDONDA

15:00-16:30h

Dislipidemias

Auditório 07 (Ribeira) Sub-Solo⁽²¹⁰⁾ (11929) Segurança na Prescrição das Estatinas: Mitos e Realidades

15:00-15:15h Doses Elevadas de Estatinas e Toxicidade Muscular: Qual O Real Impacto na Prática Clínica?

15:15-15:30h Desenvolvimento de Diabete Melito na Vigência da Utilização de Estatinas: Há Fundamento nesta Preocupação?

15:30-15:45h Disfunção Renal/Hepática Crônica, Gestantes e Usuários de Retrovirais: Como Proceder?

15:45-16:00h Intolerância a Estatinas: Trocar de Fármaco é a Solução?

16:00-16:15h Estatinas e Alterações Cognitivas: Fato ou Ficção?

16:15-16:30h Perguntas e Respostas

16:30-16:50h Intervalo - Visita à Exposição



CONTROVÉRSIA

16:50-18:00h

Dislipidemias

Auditório 07 (Ribeira) Sub-Solo⁽²¹⁰⁾ (11933) Em Dislipidemias e Prevenção da Aterosclerose

- | | |
|--------------|---|
| 16:50-17:20h | Tópico 1 – Atingindo Metas de Redução do LDL-Colesterol versus Redução Absoluta do LDL-Colesterol na Prevenção da Aterosclerose |
| 16:50-17:05h | Sim, Devemos Atingir Metas Sempre, Independente do LDL-Colesterol Inicial |
| 17:05-17:20h | Não, O Que Importa é a Redução do LDL-Colesterol Porcentual |
| 17:20-17:50h | Tópico 2 – Buscando Aumentar o HDL e Reduzir Triglicérides para Redução do Risco Residual |
| 17:20-17:35h | Sim, Pois o Risco é Elevado Apesar da Redução do LDL-Colesterol |
| 17:35-17:50h | Não, Reduzir o LDL-Colesterol e o Colesterol Não-HDL, Será Suficiente |
| 17:50-18:00h | Conclusão dos Coordenadores |

SIMPÓSIO INTERNACIONAL

10:50-12:20h

Cardiologia da Mulher

Auditório 08 (Beberibe) Sub-Solo⁽⁴⁰⁵⁾ (11934) Simpósio Internacional “O Coração da Mulher”

- | | |
|--------------|---|
| 10:50-11:10h | Conferência Internacional- Doença Cardiovascular em Mulheres: Estado da Arte em 2012 |
| 11:10-11:25h | Acurácia Diagnóstica dos Métodos Não-Invasivo. |
| 11:25-11:40h | Valorização dos sintomas cardiovasculares: mensagens para pacientes e fomentadores de saúde |



- 11:40-11:55h Resultados das Estratégias de Revascularização do Miocárdio: Uma Análise Crítica.
- 11:55-12:10h Combate ao Tabagismo, Obesidade e Diabete Melito na Sociedade Contemporânea - As Mulheres Estão em Desvantagem Versus os Homens?
- 12:10-12:20h Perguntas e Respostas
- 12:20-14:40h Simpósio Satélite - Atividades da Indústria

MESA-REDONDA

15:00-16:30h

Arritmias

Auditório 08 (Beberibe) Sub-Solo⁽⁴⁰⁵⁾ (11941) Novas Estratégias Terapêuticas no Tratamento da Fibrilação Atrial Crônica

- 15:00-15:15h Até Quando Devemos Investir na Manutenção do Ritmo Sinusal?
- 15:15-15:30h Eficácia e Segurança Comparativa da Varfarina versus Novos Agentes Bloqueadores do Fator Xa/IIa: Critérios para Seleção do Fármaco Mais Adequado
- 15:30-15:45h Farmacologia para Controle da Frequência Cardíaca: Recomendações Consolidadas
- 15:45-16:00h Oclusão Percutânea de Defeitos Atriais – Do Foramen ao Apêndice – Já Existem Evidências Consistentes?
- 16:00-16:15h Como Selecionar Pacientes para Ablação Percutânea ou Cirúrgica: Do Ensaio FAST as Novas Evidências
- 16:15-16:30h Perguntas e Respostas
- 16:30-16:50h Intervalo - Visita à exposição



CONTROVÉRSIA

16:50-18:00h

Arritmias

Auditório 08 (Beberibe) Sub-Solo⁽⁴⁰⁵⁾ (11946) Controvérsias Clínicas – Novas Técnicas no Tratamento das Arritmias

16:50-17:20h Tópico 1 – Indicação da Ablação no Tratamento da Fibrilação Atrial Crônica em Portadores de Doença Valvar Cardíaca

16:50-17:05h Ablação Percutânea é a Primeira Opção

17:05-17:20h Ablação Cirúrgica é a Primeira Opção

17:20-17:50h Tópico 2 – A Anticoagulação na Fibrilação Atrial Crônica

17:20-17:35h Varfarina Ainda é a Primeira Escolha

17:35-17:50h Os Novos Agentes Anti Xa/IIa são a Primeira Escolha

17:50-18:00h Conclusão dos Coordenadores

MESA-REDONDA

10:50-12:20h

Cardiologia Intervencionista e Hemodinâmica


Auditório 09 (Brum) Sub-Solo⁽²¹⁰⁾ (11952) Trombose Muito Tardia dos Stents Farmacológicos – Evidências e Desafios

Futuros

10:50-11:10h Registro DESIRE, Bern/Rotterdam, CathPCI e Outros: A Incidência na Prática Clínica ao Longo de 10 Anos

11:10-11:30h O Aprendizado dos Métodos de Imagem Invasivos: Má Aposição e ou Neointima?

11:30-11:50h Recomendações para o seu Tratamento: A Busca de Diretrizes e Recomendações Baseadas em Evidências



11:50-12:10h Terapia Antiplaquetária Dupla: Já Podemos Reduzir a Longevidade da sua Prescrição?

12:10-12:20h Perguntas e Respostas

12:20-14:40h Simpósio Satélite - atividades das indústrias

MESA-REDONDA

15:00-16:30h

Cardiologia Intervencionista e Hemodinâmica

Auditório 09 (Brum) Sub-Solo⁽²¹⁰⁾ (11953) Novos Dispositivos Percutâneos Coronários Bioabsorvíveis: “O Stent Sumiu !!”

15:00-15:15h As Limitações dos Stents Farmacológicos: Este Dispositivo Não É Quase Perfeito?

15:15-15:30h Desafios para Criação de Plataformas Bioabsorvíveis: Evidências dos Dispositivos Disponíveis

15:30-15:45h Polímeros versus Plataformas Bioabsorvíveis: Diferenças e Semelhanças

15:45-16:00h Resultados Imediatos e Tardios dos Ensaio ABSORB

16:00-16:15h Indicações Futuras para o Implante de Stent Bioabsorvível: Uma Terapia de Nicho ou Primeira Escolha?

16:15-16:30h Perguntas e Respostas

16:30-16:50h Intervalo - Visita à exposição

CONTROVÉRSIA

16:50-18:00h

Auditório 09 (Brum) Sub-Solo⁽²¹⁰⁾ (11958) Controvérsias Clínicas – Cardiologia Intervencionista e Dilemas na Prática Cotidiana

16:50-17:20h Tópico 1 – Tronco da Coronária Esquerda Não Protegido: Cirurgia versus Intervenção Percutânea

16:50-17:05h A Cirurgia Reina Soberana



- 17:05-17:20h A Intervenção Coronária Percutânea Já Pode ser Prescrita!
- 17:20-17:50h Tópico 2 – Longevidade na Prescrição dos Antiplaquetários e Implante de Stents Farmacológicos
- 17:20-17:35h Um Ano ou Mais, é a Recomendação
- 17:35-17:50h Menos de 1 Ano é o Suficiente
- 17:50-18:00h Conclusão dos Coordenadores

ABERTURA OFICIAL DO CONGRESSO

08:30-10:30h

Auditório 10 (Guararapes) 2º Andar - Pavilhão⁽¹⁰⁰⁰⁾ (11869)


- 10:00-10:30h Conferências Magna de Abertura: Selecionando a Técnica Mais Adequada para Revascularização do Miocárdio: O Paciente e seus Sintomas, A Carga Isquêmica e a Complexidade Arterial Coronária Crescente
- 10:30-10:50h Intervalo - Visita à Exposição

SIMPÓSIO CONJUNTO INTERNACIONAL

10:50-18:00h

Auditório 10 (Guararapes) 2º Andar - Pavilhão⁽¹⁰⁰⁰⁾ (11872) American College of Cardiology e Sociedade Brasileira de Cardiologia

- 10:50-12:20h Módulo I - Atualização em Cardiologia Intervencionista: Tratamento Percutâneo das Valvopatias Adquiridas a Revascularização Percutânea
- 10:50-11:10h A Consolidação do Implante Percutâneo de Prótese Aórtica e os Desafios Futuros: O Estado da Arte
- 11:10-11:30h Intervenção Percutânea ou Cirurgia para a Correção da Insuficiência Mitral: Um EVEREST Ainda Longe Demais?



11:30-11:50h	Multiplicidade de Métodos de Imagem na Sala de Intervenção Cardiovascular: Seleccionando a Ferramenta mais Adequada de Acordo com o Alvo Desejado
11:50-12:10h	Revascularização Multiarterial Percutânea após o Registro ASCERT: Um Retrocesso para o Método?
12:10-12:20h	Perguntas e Respostas
12:20-14:40h	Simpósio ACC (a confirmar patrocínio de parceiro farmacêutico)
15:00-16:30h	Módulo II - Novos Tratamentos para as Síndromes Coronárias Agudas: Novos Fármacos, Farmacogenômica e o Futuro
15:00-15:15h	Fundamentos e Utilidade da Farmacogenômica: Nossos Pacientes Vão Necessitar Destes Testes?
15:15-15:30h	Análise Comparativa dos Novos Fármacos Antiplaquetários na Prática Clínica
15:30-15:45h	Qual o Momento Mais Preciso para Prescrição da Estratégia Invasiva na Síndrome Coronária Aguda Sem Supra Desnível do Segmento ST?
15:45-16:00h	Farmacologia Adjunta no Amparo a Estratégia Invasiva e Não Invasiva na Vigência da Síndrome Coronária Aguda Sem Supra Desnível do Segmento ST: Quais São as Novidades?
16:00-16:30h	Perguntas e Respostas
16:30-16:50h	Intervalo - Visita à Exposição
16:50-18:00h	Controvérsia Conjunta Internacional – American College of Cardiology e Sociedade Brasileira de Cardiologia
16:50-17:30h	Tópico 1 – Prevenção do Acidente Vascular Cerebral na Fibrilação Atrial Crônica: Ablação ou Medicação?
16:50-17:10h	Eletricidade para o Paciente, é a Primeira Opção Terapêutica
17:10-17:30h	Você Está Brincando Não é Mesmo? Tratamento Farmacológico é a Primeira Opção Terapêutica
17:30-18:00h	Conclusão dos Coordenadores



MESA-REDONDA

10:50-12:20h

Insuficiência Cardíaca

Auditório 11 (Tabocas) Pavilhão - 2º Andar⁽⁵⁰⁰⁾ (12005) Novos Ensaios Clínicos na Insuficiência Cardíaca: O Que Você Precisa Saber

- | | |
|--------------|--|
| 10:50-11:05h | The Resynchronization–Defibrillation for Ambulatory Heart Failure Trial Investigators (RAFT) |
| 11:05-11:20h | Eplerenone in Patients with Systolic Heart Failure and Mild Symptoms. The EMPHASIS-HF Study |
| 11:20-11:35h | Acute study of Clinical Effectiveness of Nesiritide in Decompensated Heart Failure Trial (ASCEND-HF) |
| 11:35-11:50h | Ivabradine and outcomes in chronic heart failure (SHIFT): a randomised placebo-controlled study |
| 11:50-12:05h | The Diuretic Optimization Strategies Evaluation (DOSE) study: A randomized trial |
| 12:05-12:20h | Perguntas e Respostas |
| 12:20-14:40h | Simpósio Satélite - Atividade das indústrias |

MESA-REDONDA

15:00-16:30h

Insuficiência Cardíaca

Auditório 11 (Tabocas) Pavilhão - 2º Andar⁽⁵⁰⁰⁾ (11969) Insuficiência Cardíaca Aguda Descompensada (ICAD): Selecionando a Melhor Estratégia

- | | |
|--------------|---|
| 15:00-15:15h | Classificação e Subclassificação ICAD – Papel dos Biomarcadores |
| 15:15-15:30h | “Ecohemodinâmico” como forma de Orientar a Estratégia Terapêutica |
| 15:30-15:45h | Inotrópicos: Como Escolher e Qual Devemos Prescrever? |
| 15:45-16:00h | Diuréticos: Otimizando a Sua Administração Sem Promover Piora da Função Renal |



16:00-16:15h Integração da Avaliação Clínica e Hemodinâmica para a Orientação do Tratamento e Aderência Futura

16:15-16:30h Perguntas e Respostas

16:30-16:50h Intervalo - Visita à exposição

COLÓQUIO

16:50-18:00h

Insuficiência Cardíaca

Auditório 11 (Tabocas) Pavilhão - 2º Andar⁽⁵⁰⁰⁾ (11970) Insuficiência Cardíaca Crônica

16:50-18:00h Roteiro: Determinantes de Prognóstico, Tratamento não Farmacológico, Tratamento Clínico Otimizado, Quando Indicar Transplante?

MESA-REDONDA

10:50-12:20h

Doença Arterial Coronária Crônica

Auditório 12 (Pavilhão) 2º Andar⁽¹⁰⁰⁾ (11971) Ensaios Clínicos Dedicados a Revascularização do Miocárdio: Selecionando a Melhor Estratégia para os Nossos Pacientes

10:50-11:05h SYNTAX 4 anos, COMBAT e Outros – Impacto na Seleção da Estratégia de Revascularização do Miocárdio em 2012

11:05-11:20h Registros de Nova Iorque e ASCERT versus Ensaios Clínicos Controlados: Onde Está a Verdade?

11:20-11:35h Revascularização em Diabéticos “Esperando o FREEDOM”: Recomendações Baseadas em Evidências Existentes e na Prática Clínica Vigente

11:35-11:50h Pacientes com Disfunção Ventricular Esquerda: Risco e Benefício após o Ensaio STICH

11:50-12:05h Cirurgia e Intervenção Unidos por meio de Procedimentos Híbridos: Um Sonho ou Uma Realidade?



12:05-12:20h Perguntas e Respostas

12:20-14:40h Simpósio Satélite - atividade das indústrias

MESA-REDONDA

15:00-16:30h

Auditório 12 (Pavilhão) 2º Andar⁽¹⁰⁰⁾ (11972) “Equipe do Coração” - Atendimento Multidisciplinar para Seleção do Método de Revascularização do Miocárdio -

15:00-15:15h Uma Missão para o Clínico Gerenciar: Virtudes e Dificuldades

15:15-15:30h A Integração do Intervencionista: De Operador Passivo Diagnóstico a Ativo Terapêutico

15:30-15:45h A Renovação da Atuação do Cirurgião Cardiovascular no Atendimento Multidisciplinar

16:00-16:15h Recomendações Baseadas em Diretrizes Vigentes – O Clínico Gerencia, Operadores Openam e o Paciente Decide: Esta Sequencia é Adequada e Viável na Prática Diária?

16:15-16:30h Perguntas e Respostas

16:30-16:50h Intervalo - Visita à Exposição

CONTROVÉRSIA


16:50-18:00h

Insuficiência Cardíaca

Auditório 12 (Pavilhão) 2º Andar⁽¹⁰⁰⁾ (11973) Controvérsias em Estratégias de Tratamento Multidisciplinar

16:50-17:20h Tópico 1 – Cardiomiopatia Hipertrófica Obstrutiva

16:50-17:05h Alcoolização Septal é o Tratamento Preferencial



17:05-17:20h	Miectomia é Tratamento Preferencial
17:20-17:50h	Tópico 2 – Portadores de Insuficiência Cardíaca tem Benefício da Cirurgia de Revascularização do Miocárdio
17:20-17:35h	Sim
17:35-17:50h	Não
17:50-18:00h	Conclusão dos Coordenadores

MESA-REDONDA

10:50-12:20h

Cardiomiopatias

Auditório 13 (Pavilhão) 2º Andar⁽¹⁰⁰⁾ (11974) Novas Diretrizes Dedicadas a Cardiomiopatia Hipertrófica

10:50-11:05h	Testes Genéticos: Como Orientar Pacientes e Familiares
11:05-11:20h	Ecocardiograma: 2-D, Doppler e Mapeamento de Imagem por Tensão (Strain)
11:20-11:35h	Ressonância Magnética: Confirmação Diagnóstica e Estratificação de Risco
11:35-11:50h	Tratamento medicamentoso: como proceder?
11:50-12:05h	Técnicas Intervencionistas no Combate a Morte Súbita – Resincronizador/CDI Ablação Septal e Miectomia – Para Quais Pacientes e Quando Prescrever
12:05-12:20h	Perguntas e Respostas
12:20-14:40h	Simpósio Satélite - atividade das indústrias



MESA-REDONDA

15:00-16:30h

Cardiomiopatias

Auditório 13 (Pavilhão) 2º Andar⁽¹⁰⁰⁾ (11975) Novos Rumos para Diagnóstico e Manejo Clínico das Cardiomiopatias

- | | |
|--------------|---|
| 15:00-15:15h | Cardiomiopatia Dilatada Familiar: Dos Testes Genéticos a Biópsia Endomiocárdica |
| 15:15-15:30h | Cardiomiopatia Periparto: Novos Conceitos da Fisiopatologia e Terapêuticos |
| 15:30-15:45h | Sarcoidose Cardíaca: Diagnóstico, Estratificação do Prognóstico e Conduta: Quais Pacientes Devem ser Tratados? |
| 15:45-16:00h | Cardiomiopatia Arritmogênica do Ventrículo Direito: Genética e Fisiopatologia, Imagem e Recomendações para o Tratamento |
| 15:45-16:00h | Perguntas e Respostas |
| 16:00-16:30h | Intervalo - Visita à exposição |

COLÓQUIO

16:50-18:00h

Cardiomiopatias


Auditório 13 (Pavilhão) 2º Andar⁽¹⁰⁰⁾ (11977) Colóquio em Cardiomiopatias

- | | |
|--------------|---|
| 16:50-18:00h | Cardiomiopatia adrenérgica (Taksotubo), Miocárdio não compactado, Doença de Fabry, Anabolizantes, Álcool e Adição a Drogas ilícitas |
|--------------|---|

MESA-REDONDA

10:50-12:20h

Cardiopediatria



Auditório 14 (Pavilhão) 2º Andar⁽¹⁰⁰⁾ (11978) Cardiopatia Congênita em Adultos: Mensagens para o Cardiologista Clínico

- 10:50-11:05h Seleccionando os Melhores Recursos de Imagem em Pacientes Submetidos a Reparação de Cardiopatia Congênita
- 11:05-11:20h Manejo das Arritmias em Pacientes Submetidos a Reparação de Cardiopatia Congênita
- 11:20-11:35h Defeitos dos Septo Atrial: Quando e Como Devemos Intervir
- 11:35-11:50h Tetralogia de Fallot em Adultos: Condutas Baseadas em Diretrizes
- 11:50-12:05h Defeitos do Septo Interventricular: Quando e Como Devemos Intervir
- 12:05-12:20h Perguntas e Respostas
- 12:20-14:40h Simpósio Satélite - atividade das indústrias

MESA-REDONDA

15:00-16:30h

Cardiologia da Mulher

Auditório 14 (Pavilhão) 2º Andar⁽¹⁰⁰⁾ (11979) Doença Cardiovascular e Gestação

- 15:00-15:15h Estratificação do Risco Prévio a Gestação: Quando Permitir e Quando Contraindicar
- 15:15-15:30h Condutas com a Gestante na Sala de Emergência: da Crise Hipertensiva a Síndrome Coronária Aguda com Infarto Agudo do Miocárdio
- 15:30-15:45h Doença Valvular: Orientações para uma Gestação Segura e Prescrição de Tratamento Invasivo
- 15:45-16:00h Defeitos Estruturais, Cardiopatias Congênitas e Hipertensão Pulmonar: Recomendações Baseadas nas Diretrizes Vigentes
- 16:00-16:30h Perguntas e Respostas



16:30-16:50h Intervalo - Visita à exposição

COLÓQUIO

16:50-18:00h

Cardiologia da Mulher

Auditório 14 (Pavilhão) 2º Andar⁽¹⁰⁰⁾ (11980) Colóquio em Cardiopatia e Gravidez

16:50-18:00h Roteiro: Controle de fertilidade, planejamento familiar, interrupção de gravidez e aborto na mulher cardiopata, cuidados na cardiopata durante gestação, anestesia, exames de imagem, trabalho de parto e uso de fármacos no ciclo grávido puerperal

SESSÃO ESPECIAL REGISTROS BRASILEIROS

10:50-12:20h

Auditório 15 (Pavilhão) 2º Andar⁽¹⁰⁰⁾ (11984) Fotografia das Síndromes Coronárias Agudas no Brasil: As Lições do Registro ACCEPT/SBC Fase I

10:50-11:05h Perfil do Atendimento as Síndromes Coronárias Agudas no Brasil: Impacto da Localização Geográfica e do Órgão Financiador da Saúde

11:05-11:20h Síndrome Coronária Aguda Sem Supradesnível do ST: A Estratégia Invasiva Promove Diferencial na Evolução dos Pacientes?


11:20-11:35h Análise do Impacto do Gênero Feminino na Evolução Hospitalar e Tardia

11:35-11:50h Infarto Agudo do Miocárdio com Supradesnível do Segmento ST: Fibrinólise versus Angioplastia Primário no Contexto Nacional

11:50-12:05h Infarto Agudo do Miocárdio com Supradesnível do Segmento ST e a Aplicação das Novas Técnicas Intervencionistas nos Pacientes Brasileiros: Farmacologia Adjunta, Acesso Transradial aos Stents Farmacológicos

12:05-12:20h Perguntas e Respostas

12:20-14:40h Simpósio Satélite - atividade das indústrias



SESSÃO ESPECIAL ESPIRITUALIDADE

15:00-16:30h

Auditório 15 (Pavilhão) 2º Andar⁽¹⁰⁰⁾ (11981) Espiritualidade, Saúde e Doença Cardiovascular: Como Avaliar e Incorporar Este Novo Paradigma?

- | | |
|--------------|--|
| 15:00-15:20h | Religiosidade e Espiritualidade: fatores de risco ou de proteção a doença cardiovascular |
| 15:20-15:40h | Revisão da Totalidade da Evidencia: Estudos randomizados em Espiritualidade e doença cardiovascular. |
| 15:40-16:00h | Porque um novo paradigma para maior entendimento da doença cardiovascular? |
| 16:00-16:30h | Perguntas e Respostas |
| 16:30-16:50h | Intervalo - Visita à Exposição |

MESA-REDONDA

16:50-18:00h

Doença Arterial Coronariana

Auditório 15 (Pavilhão) 2º Andar⁽¹⁰⁰⁾ (11986) Doença Arterial Coronária e a Efetivação de Cirurgia não Cardíaca: Como Reduzir os Riscos dos Nossos Pacientes

- | | |
|--------------|---|
| 16:50-17:05h | Fisiopatologia do Infarto do Miocárdio Peri operatório e suas Implicações na Estratégia Terapêutica |
| 17:05-17:20h | Monitoração e Gradação do Escore de Risco para Ocorrência de Eventos Graves: Apoio dos Métodos Diagnósticos |
| 17:20-17:35h | Pacientes Submetidos a Implante de Stent Farmacológico: Como Proceder com a Suspensão dos Antiplaquetários |
| 17:35-17:50h | Novo Fluxograma de Avaliação Peri operatória: Ditames da II Diretriz da SBC |
| 17:50-18:00h | Perguntas e Respostas |



DIRETRIZES DA SBC

10:50-18:00h

Auditório 16 (Pavilhão) 2º Andar⁽¹⁰⁰⁾ (11982) Sala das Diretrizes da SBC


- | | |
|--------------|---|
| 10:50-11:50h | Atualização da Diretriz Brasileira de Insuficiência Cardíaca Crônica - 2012 |
| 11:50-12:20h | I Diretriz da Sociedade Brasileira de Cardiologia sobre Processos e Competências para a Formação em Cardiologia no Brasil |
| 12:20-14:40h | Simpósios Satélites - Atividades das Indústrias |
| 15:00-16:00h | Diretriz Brasileira de Valvopatias – SBC 2011 / I Diretriz Interamericana de Valvopatias – SIAC 2011 |
| 16:00-16:30h | I Diretriz Brasileira de Hipercolesterolemia Familiar |
| 16:30-16:50h | Intervalo - Visita à Exposição |
| 16:50-18:00h | Diretrizes Brasileiras de Fibrilação Atrial |

SESSÃO ESPECIAL INTERNACIONAL

10:50-12:20h

Auditório 17 (Pavilhão) 2º Andar⁽¹⁰⁰⁾ (12062) “Correção dos Defeitos Estruturais Cardíacos”

- | | |
|--------------|---|
| 10:50-11:05h | Foramen Oval Patente: Existem Evidências para a Oclusão Percutânea Sistemática? |
| 11:05-11:20h | Correção Percutânea da Comunicação Interventricular: Dos Defeitos Congênitos a Emergência Após o Infarto do Miocárdio |
| 11:20-11:35h | Oclusão Percutânea da Comunicação Interatrial em Adultos: Quais as Diretrizes Vigentes? |



- 11:35-11:50h Evolução Tardia das Cardiopatias Congênitas Submetidas a Cirurgia Precoce/Infância: Evidências, Complicações e Recomendações para o Seguimento a Longo Prazo
- 11:50-12:05h Validação de Novos Dispositivos na Prática Clínica e Reembolso nos Sistemas de Saúde Vigentes no Brasil
- 12:05-12:20h Perguntas e Respostas
- 12:20-14:40h Simpósio Satélite - Atividades da Indústria



SESSÃO ESPECIAL INTERNACIONAL

15:00-16:30h

Auditório 17 (Pavilhão) 2º Andar⁽¹⁰⁰⁾ (12056) “Fronteiras do Conhecimento” – “Oclusão Percutânea do Apêndice Atrial Esquerdo na Prevenção do Acidente Vascular Cerebral”


- | | |
|--------------|--|
| 15:00-15:15h | Novos Anticoagulantes no Tratamento da Fibrilação Atrial Crônica: O Estado da Arte |
| 15:15-15:30h | Anticoagulação Ineficaz e o Risco de Acidentes Tromboembólicos: Importância da Avaliação do Apêndice Atrial Esquerdo |
| 15:30-15:45h | Oclusão Percutânea do Apêndice Atrial Esquerdo: Critérios de Inclusão, Metodologia do Procedimento e Resultados Baseados nas Evidências dos Ensaio Clínicos Recentes |
| 15:45-16:00h | Oclusão Percutânea do Apêndice Atrial Esquerdo: A Experiência Latino-Americana |
| 16:00-16:15h | Apresentação e Discussão de Caso Editado |
| 16:15-16:30h | Perguntas e Respostas |
| 16:30-16:50h | Intervalo - Visita à Exposição |

SESSÃO ESPECIAL INTERNACIONAL

16:50-18:30h

Auditório 17 (Pavilhão) 2º Andar⁽¹⁰⁰⁾ (12057) “Fronteiras do Conhecimento” – “Denervação Renal Simpática no Tratamento da Hipertensão Arterial Refratária”

- | | |
|--------------|--|
| 16:50-17:05h | A Denervação Renal Simpática e o Impacto no Tratamento da Hipertensão Arterial Sistêmica |
| 17:05-17:20h | Denervação Renal Simpática: Critérios de Inclusão, Metodologia e Resultados Baseados nas Evidências dos Ensaio Clínicos Recentes |
| 17:20-17:35h | Denervação Renal Simpática em Populações Especiais: Apnéia do Sono, Diabéticos e Hipertrofia Ventricular Esquerda |



17:35-17:50h Novos Dispositivos e Ensaio Futuros

17:50-18:05h Apresentação e Discussão de Caso Editado

18:05-18:30h Perguntas e Respostas

TEMAS LIVRES ORAIS

10:50-12:20h

Auditório 18 (Pavilhão) 2º Andar⁽¹⁰⁰⁾ (12075) ATEROSCLEROSE / DISLIPIDEMIA / FATORES DE RISCO

TEMAS LIVRES ORAIS

15:00-16:30h

Auditório 18 (Pavilhão) 2º Andar⁽¹⁰⁰⁾ (12078) SÍNDROMES CORONARIANAS AGUDAS - II

TEMAS LIVRES ORAIS

16:50-18:00h

Auditório 18 (Pavilhão) 2º Andar⁽¹⁰⁰⁾ (12081) HIPERTENSÃO ARTERIAL SISTÊMICA: MAPA e MRPA - II

TEMAS LIVRES ORAIS

10:50-12:20h

Auditório 19 (Pavilhão) 2º Andar⁽¹⁰⁰⁾ (12076) CARDIOLOGIA INTERVENCIONISTA: INTERVENÇÃO CORONÁRIA PERCUTÂNEA, INTERVENÇÃO VALVAR - III

TEMAS LIVRES ORAIS

15:00-16:30h

Auditório 19 (Pavilhão) 2º Andar⁽¹⁰⁰⁾ (12079) INSUFICIÊNCIA CARDÍACA



TEMAS LIVRES ORAIS

16:50-18:00h

Auditório 19 (Pavilhão) 2º Andar⁽¹⁰⁰⁾ (12082) CIRURGIA CARDIOVASCULAR/ VALVOPATIAS

TEMAS LIVRES ORAIS

10:50-12:20h

Auditório 20 (Pavilhão) 2º Andar⁽¹⁰⁰⁾ (12077) DOENÇA ARTERIAL CORONÁRIA CRÔNICA - II

TEMAS LIVRES ORAIS

15:00-16:30h

**Auditório 20 (Pavilhão) 2º Andar⁽¹⁰⁰⁾ (12080) IMAGEM CARDIOVASCULAR: MEDICINA NUCLEAR, RESSONÂNCIA NUCLEAR
MAGNÉTICA, TOMOGRAFIA COMPUTADORIZADA**

TEMAS LIVRES ORAIS

16:50-18:00h

Arritmologia

Auditório 20 (Pavilhão) 2º Andar⁽¹⁰⁰⁾ (12083) ARRITMIAS CLÍNICA/ ARRITMOLOGIA/ CARDIOLOGIA CLÍNICA

TEMAS LIVRES MURAIIS


15:00-16:30h

Cardiologia Intervencionista: Intervenção Coronária Percutânea, Intervenção Valvar

**Auditório Área de Posters - 01⁽⁰⁾ (12142) CARDIOLOGIA INTERVENCIONISTA: INTERVENÇÃO CORONÁRIA PERCUTÂNEA,
INTERVENÇÃO VALVAR**

Ergometria / Ergoespirometria / Reabilitação Cardíaca / Cardiologia Desportiva

**Auditório Área de Posters - 02⁽⁰⁾ (12143) ERGOMETRIA - ERGOESPIROMETRIA - REABILITAÇÃO CARDÍACA -
CARDIOLOGIA DESPORTIVA/ FISILOGIA- FARMACOLOGIA**



Hipertensão Arterial Sistêmica, MAPA e MRPA

Auditório Área de Posters - 03(0) (12144) HIPERTENSÃO ARTERIAL SISTÊMICA - MAPA -MRPA

Insuficiência Cardíaca

Auditório Área de Posters - 04(0) (12145) INSUFICIÊNCIA CARDÍACA

Síndromes coronarianas agudas

Auditório Área de Posters - 05(0) (12146) SÍNDROMES CORONARIANAS AGUDAS

Cirurgia Cardiovascular

Auditório Área de Posters - 06(0) (12147) CIRURGIA CARDIOVASCULAR

Aterosclerose / Dislipidemias / Fatores de Risco

Auditório Área de Posters - 07(0) (12148) ATEROSCLEROSE - DISLIPIDEMIAS - FATORES DE RISCO

Síndromes coronarianas agudas

Auditório Área de Posters - 08(0) (12149) SÍNDROMES CORONARIANAS AGUDAS

Aterosclerose / Dislipidemias / Fatores de Risco

Auditório Área de Posters - 09(0) (12150) ATEROSCLEROSE - DISLIPIDEMIAS - FATORES DE RISCO

Cardiologia Intervencionista e Hemodinâmica

Auditório Área de Posters - 10(0) (12151) CARDIOLOGIA INTERVENCIONISTA E HEMODINÂMICA

Cirurgia Cardiovascular

Auditório Área de Posters - 11(0) (12152) CIRURGIA CARDIOVASCULAR

Doença Arterial Coronariana

**Auditório Área de Posters - 12(0) (12153) DOENÇA ARTERIAL CORONARIANA/ DOENÇA DA AORTA - CARÓTIDAS -
RENAIS - ARTERIAL**

Ciência Básica e Translacional

Auditório Área de Posters - 13(0) (12154) CIÊNCIA BÁSICA E TRANSLACIONAL



Aterosclerose / Dislipidemias / Fatores de Risco

Auditório Área de Posters - 14(0) (12155) ATEROSCLEROSE - DISLIPIDEMIAS - FATORES DE RISCO

Cardiogeriatría

Auditório Área de Posters - 15(0) (12156) CARDIOGERIATRIA

Cardiologia Clínica

Auditório Área de Posters - 16(0) (12157) CARDIOLOGIA CLÍNICA

Cardiologia Pediátrica

Auditório Área de Posters - 17(0) (12158) CARDIOLOGIA PEDIÁTRICA

Cardiomiopatias / Pericárdio / Endocárdio

Auditório Área de Posters - 18(0) (12159) CARDIOMIOPATIAS - PERICÁRDIO - ENDOCÁRDIO

Síndromes coronarianas agudas

Auditório Área de Posters - 19(0) (12160) SÍNDROMES CORONARIANAS AGUDAS