



16 DE SETEMBRO DE 2012 - DOMINGO

MESA-REDONDA

08:30-10:30h

Síndromes coronarianas agudas

Auditório 01 (Térreo) 1º Andar⁽⁵⁰⁰⁾ (11909) Estado da Arte nas Estratégias para Abordagem do Infarto Agudo do Miocárdio com Supradesnível do Segmento ST

08:30-08:45h	Triagem Pré-Hospitalar e Admissão no Sistema de Saúde: A Corrida Contra o Relógio em Um País Continental
08:45-09:00h	O Tempo é Curto! Prescrição de Fibrinolíticos, Transferência para Angioplastia Primária e a sua Integração
09:00-09:15h	Farmacologia Adjunta Vigente e os Novos Antiplaquetários e Anticoagulantes: Qual o Impacto nas Diretrizes Atuais?
09:15-09:30h	Perguntas e Respostas
09:30-09:45h	Angioplastia Coronária Primária: Como Extrair o Melhor da Reperusão Mecânica em 2012
09:45-10:00h	Técnicas Adjuntas a Reperusão Mecânica: Prescrição de Inibidor da Glicoproteína IIb/IIIa, Tromboaspiração e Implante de Stents Farmacológicos
10:00-10:15h	30 Anos de Reperusão Coronária - Futuro Tratamento do Infarto Agudo do Miocárdio: Pré Condicionamento Miocárdico, Hipotermia e Terapia Celular?
10:15-10:30h	Perguntas e Respostas
10:30-10:50h	Intervalo - Visita à Exposição



CONTROVÉRSIA

10:50-12:20h

Síndromes coronarianas agudas

Auditório 01 (Térreo) 1º Andar⁽⁵⁰⁰⁾ (11911) Controvérsias e Novidades na Abordagem das Síndromes Coronárias Agudas

- I

10:50-11:05h Acesso Transfemoral ou Transradial na Aplicação da Estratégia Invasiva: Superioridade ou Inferioridade?

11:05-11:20h Angiotomografia Coronária na Sala de Emergência: Um Exame que Faz Toda a Diferença?

11:20-11:35h Fondaparinux ou Enoxaparina: Análise deste Cotejamento e a Prescrição Adequada

11:35-11:50h Muito Além do Horizonte com os Novos Agentes Bloqueadores da P2Y12: Cangrelor/Elinogrel/Aptamer

11:50-12:05h Administração Oral de Bloqueadores do Fator Xa/IIa: Uma Novidade Mandatória?

12:05-12:20h Perguntas e Respostas

12:20-14:40h Simpósios Satélites - Atividades da Indústria

CONTROVÉRSIA

15:00-16:30h

Síndromes coronarianas agudas

Auditório 01 (Térreo) 1º Andar⁽⁵⁰⁰⁾ (11913) Controvérsias e Novidades na Abordagem das Síndromes Coronárias Agudas

- II

15:00-15:15h Ticagrelor e a Estratégia Inicial Não Invasiva: Quais os Resultados?

15:15-15:30h Inibidores Dedicados do Fator Xa/IIa: Quando e Como Prescrever

15:30-15:45h Selecionando a Melhor Heparina: Impacto na Ocorrência de Sangramentos



- 15:45-16:00h Inibidores da Glicoproteína IIb/IIIa: Redefinindo sua Prescrição
- 16:00-16:15h Estratégia Invasiva: Quanto Mais Rápido, Melhor para o Nosso Paciente?
- 16:15-16:30h Perguntas e Respostas
- 16:30-16:50h Intervalo - Visita à Exposição

CONTROVÉRSIA

16:50-18:00h

Síndromes coronarianas agudas

Auditório 01 (Térreo) 1º Andar⁽⁵⁰⁰⁾ (11915) Controvérsias Clínicas – Tratamento das Síndromes Coronárias Agudas

- 16:50-17:20h Tópico 1 – Síndrome Coronária Aguda e a Prescrição de Antiplaquetários
- 16:50-17:05h Clopidogrel Reina Soberano
- 17:05-17:20h Clopidogrel Está com os Seus Dias Contados
- 17:20-17:50h Tópico 2 – Estratégia de Revascularização do Miocárdio Imediata em Pacientes Multiarteriais
- 17:20-17:35h Devemos Abordar Somente a Estenose Culpada
- 17:35-17:50h Devemos Abordar Todas as Estenoses Coronárias >70%
- 17:50-18:00h Conclusão dos Coordenadores



SIMPÓSIO

08:30-10:30h

Cardiologia da Mulher

Auditório 02 (Térreo) 1º Andar⁽⁵⁰⁰⁾ (12052) Simpósio de Cardiologia da Mulher II: Os Anjos que São de Vênus...


- | | |
|--------------|---|
| 08:30-08:45h | Isquemia Miocárdica Sem Evidência de Doença Arterial Coronária Obstrutiva: Considerações Relacionadas ao Espasmo e A Doença Microcirculação |
| 08:45-09:00h | Tratamento Medicamentoso da Doença Arterial Coronária: Tratar as Mulheres é Diferentes dos Homens? |
| 09:00-09:15h | Terapia de Reposição Hormonal: Recomendação Atual Diante Das Evidências Mais Recentes |
| 09:15-09:30h | Perguntas e Respostas |
| 09:30-09:45h | Prescrição de Atividade Física: Valorizando ou Não a Evidencia de Aterosclerose Assintomática |
| 09:45-10:00h | Cardiopatia e Gravidez: Controle de Fertilidade, Planejamento Familiar e Interrupção da Gravidez |
| 10:00-10:15h | Atividade Sexual e Doença Cardiovascular: As Novas Diretrizes da AHA 2012 |
| 10:15-10:30h | Perguntas e Respostas |
| 10:30-10:50h | Intervalo - Visita à Exposição |

SESSÃO CONJUNTA INTERNACIONAL II

10:50-12:25h

Auditório 02 (Térreo) 1º Andar⁽⁵⁰⁰⁾ (11902) Sociedade Portuguesa de Cardiologia e Sociedade Brasileira de Cardiologia - Tomada de Decisão Terapêutica: Um Enfoque Prático nos Cenários Controversos

- | | |
|--------------|---|
| 10:50-11:20h | Caso Clínico I – Insuficiência Cardíaca Aguda: Do Diagnóstico a Conduta |
| 11:20-11:35h | Recomendações Vigentes Baseadas nas Diretrizes Vigentes |
| 11:35-12:05h | Caso Clínico II – Evolução Tardia de Paciente Submetido a Revascularização do Miocárdio: Ocorrência de Novos Desfechos Cardiovasculares |



12:05-12:20h Recomendações Vigentes Baseadas nas Diretrizes Vigentes – Revascularização do Miocárdio e Doença Coronária Multiarterial

12:20-14:40h Simpósios Satélites - Atividades da Indústria

SESSÃO CONJUNTA INTERNACIONAL

15:00-16:30h

Auditório 02 (Térreo) 1º Andar⁽⁵⁰⁰⁾ (11899) Sessão Conjunta Internacional I - Sociedade Interamericana de Cardiologia e Sociedade Brasileira de Cardiologia – Fronteiras do Conhecimento na Doença Valvular Mitral

15:00-15:15h Insuficiência Mitral Assintomática: Renovando as Evidências da Ecocardiografia para a Tomada de Decisão Terapêutica

15:15-15:30h Correção Percutânea da Insuficiência Mitral: Uma Ponte Ainda Longe Demais?

15:30-15:45h Valvoplastia Percutânea para o Tratamento da Estenose Mitral: Quais São os Limites para sua Indicação Segura e Eficaz?

15:45-16:00h Técnicas Intervencionistas para a Reversão da Fibrilação Atrial: Selecionando a Melhor Intervenção Baseada em Evidências

16:00-16:15h Estratégias Cirúrgicas Atuais para Preservação da Válvula Mitral

16:15-16:30h Perguntas e Respostas

16:30-16:50h Intervalo - Visita à Exposição

COLÓQUIO

16:50-18:00h

Auditório 02 (Térreo) 1º Andar⁽⁵⁰⁰⁾ (12043) A Polipílula na Prática Clínica Cardiológica: Somente um Projeto ou uma Realidade?

16:50-18:00h Roteiro: Conceito, Componentes, Utilização na Prevenção Cardiovascular Primária/Secundária e Certificação e Validação na Prática Clínica Brasileira



Debatendo para **Disseminar**





SUPER DIRETRIZES EM DEBATE

67º Congresso Brasileiro de Cardiologia

A Sociedade Brasileira de Cardiologia com o apoio do Hospital Sírio Libanês realizará durante 67º Congresso Brasileiro de Cardiologia em Recife o “Super Diretrizes em Debate”.

Não deixe de participar desta Atividade Científica que disseminará de uma forma lúdica e dinâmica o conteúdo de algumas das nossas Diretrizes.

DIRETRIZES TEMA:

-  Diretriz Brasileira de Valvopatias – SBC 2011
-  II Diretriz de Avaliação Perioperatória da Sociedade Brasileira de Cardiologia
-  III Diretriz da Sociedade Brasileira de Cardiologia sobre Teste Ergométrico
-  VI Diretrizes Brasileiras de Hipertensão

Auditório 3, 250 lugares.

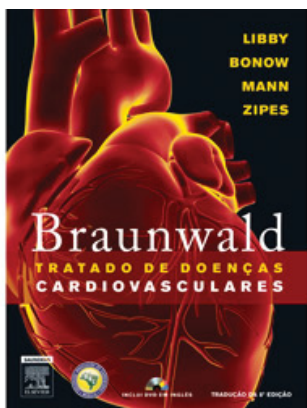
Dia 16 de setembro, domingo.

De 12h40 às 14h40.


SUPER DIRETRIZES EM DEBATE

Serão apresentadas a Plateia aproximadamente 5 (cinco) Perguntas para cada Diretriz Tema abordando as principais dúvidas do Cardiologista.

Os Congressistas que primeiro acertarem cada Pergunta receberão Prêmios Especiais (Livro texto da SBC, outros livros científicos, material técnico e Ipad).



Prêmios Especiais



Patrocínio:



**HOSPITAL
SÍRIO-LIBANÊS**

Realização:





MESA-REDONDA

08:30-10:30h

Auditório 03 (Térreo) 1º Andar⁽²⁵⁰⁾ (11916) Estratégias para Efetivação de Suporte Multifuncional na Doença Cardiovascular

08:30-08:45h Utilização das Técnicas de Suporte Ventilatório Não-invasivas

08:45-09:00h Quando Devemos Iniciar O Suporte Ventilatório Invasivo

09:00-09:15h Disfunção Renal Crônica: Diálise e Substituição Funcional Renal

09:15-09:30h Perguntas e Respostas

09:30-09:45h Prescrição de Hemoderivados Somente em Emergências?

09:45-10:00h Os Avanços Nas Formulas de Suporte Nutricional e o seu Gerenciamento Temporal

10:00-10:15h Recomendações para a Anestesia: do Baixo ao Alto Risco Cardiovascular

10:15-10:30h Perguntas e Respostas

10:30-10:50h Intervalo - Visita à Exposição

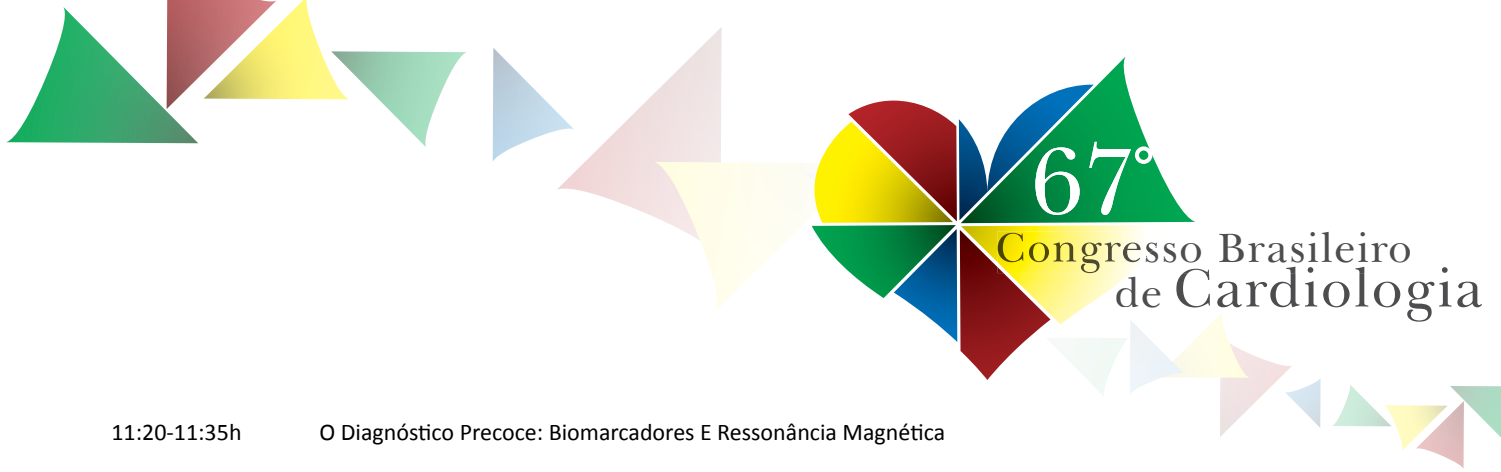
MESA-REDONDA

10:50-12:20h

Auditório 03 (Térreo) 1º Andar⁽²⁵⁰⁾ (11918) O Coração do Paciente Com Câncer: Desafios e Soluções

10:50-11:05h A Magnitude Do Problema: Epidemiologia e Fisiopatologia Das Complicações Cardiovasculares No Paciente Com Câncer

11:05-11:20h Diagnóstico Por Imagem: A Ecocardiografia No Paciente Com Câncer



- 11:20-11:35h O Diagnóstico Precoce: Biomarcadores E Ressonância Magnética
- 11:35-11:50h Tratamento e Prevenção da Cardiotoxicidade dos Quimioterápicos: Protocolos e Manejo
- 11:50-12:05h Pesquisa em Cardio-Oncologia: Novas Fronteiras
- 12:05-12:20h Perguntas e Respostas
- 12:20-14:40h Simpósios Satélites - Atividades da Indústria

MESA-REDONDA

15:00-16:30h

cardiogeriatría

Auditório 03 (Térreo) 1º Andar⁽²⁵⁰⁾ (11920) Atualização em Cardiogeriatría

- 15:00-15:15h Perspectivas de Crescimento Populacional: A Pirâmide Etária Está se Modificando
- 15:15-15:30h Marcadores de Fatores de Risco: Monitoração, Valorização e Alerta
- 15:30-15:45h A Aterosclerose Progressiva e a Evidencia de Isquemia Miocárdica: Quando Devemos Intervir? Qual o Limite Etário?
- 15:45-16:00h Peculiaridades do Manejo da Hipertensão Arterial Sistêmica
- 16:00-16:15h Reabilitação e Atividade Física no Idoso Cardiopata: Um Ponte Longe Demais?
- 16:15-16:30h Perguntas e Respostas
- 16:30-16:50h Intervalo - Visita à Exposição



CONTROVÉRSIA

16:50-18:00h

Dislipidemias

Auditório 03 (Térreo) 1º Andar⁽²⁵⁰⁾ (11922) Controvérsia em Dislipidemias e Prevenção da Aterosclerose

16:50-17:20h Tópico 1 – Prescrição de Estatinas e Prevenção Primária

16:50-17:05h Devemos Prescrever Estatinas em Indivíduos Saudáveis com “Perfil de Risco”

17:05-17:20h Não Devemos Prescrever Estatinas em Indivíduos Saudáveis com “Perfil de Risco”

17:20-17:50h Tópico 2 - Devemos Sempre Reduzir o LDL-C <70 mg/dL em Todos os Pacientes?

17:20-17:35h Sim, Sempre!

17:35-17:50h Não, Devemos Selecionar!

17:50-18:00h Conclusão dos Coordenadores

MESA-REDONDA

08:30-10:30h

Ecocardiografia

Auditório 04 (Térreo) 1º Andar⁽⁵⁰⁰⁾ (11923) Ecocardiografia Intervencionista e a Ênfase na Avaliação das Valvopatias

08:30-08:45h Correção de Defeitos Estruturais: Foramen Oval, Septo e Apêndice Atrial e Septo Interventricular

08:45-09:00h Cardiologia Intervencionista: Valvoplastia Mitral e Implante Percutâneo de Valva Aórtica

09:00-09:15h Na Assistência aos Dispositivos para o Tratamento da Insuficiência Cardíaca – Resincronizadores e Outros

09:15-09:30h Perguntas e Respostas

09:30-09:45h Manuseio da Insuficiência Mitral Degenerativa: Utilização do 2D e do 3D



09:45-10:00h Ecocardiograma de Estresse no Amparo ao Tratamento da Doença Valvular Cardíaca

10:00-10:15h Aferição da Gravidade da Estenose Aórtica com Gradiente Sistólico Reduzido

10:15-10:30h Perguntas e Respostas

10:30-10:50h Intervalo - Visita à Exposição

MESA-REDONDA

10:50-12:20h

Doença Arterial Coronariana

Auditório 04 (Térreo) 1º Andar⁽⁵⁰⁰⁾ (11925) Doença Arterial Coronária e Métodos de Imagem: As Dúvidas do Cotidiano

10:50-11:05h Quando e Como Devemos Pesquisar Isquemia Miocárdica De Rotina Em Pacientes Estáveis? Quem Procura, Acha!

11:05-11:20h Cardiologia Nuclear e O Porcentual de Músculo em Risco: Definições para Promoção da Revascularização

11:20-11:35h Escore de Cálcio, Angiotomografia e Ressonância Magnética: Ajuda ou Atrapalha na Elucidação Diagnóstica?

11:35-11:50h Selecionando o Melhor Método de Imagem Após a Revascularização: Diretrizes e Temporalidade na sua Prescrição

11:50-12:05h A Angioplastia Coronária Ficou Ótima, Mas a Perfusão Miocárdica e a Medicina Nuclear Não! E Agora, O Que Devo Fazer?

12:05-12:20h Perguntas e Respostas

12:20-14:40h Simpósios Satélites - Atividades da Indústria



MESA-REDONDA

15:00-16:30h

Imagem Cardiovascular

Auditório 04 (Térreo) 1º Andar⁽⁵⁰⁰⁾ (11927) Métodos de Imagem no Diagnóstico e Prognóstico das Cardiomiopatias e das Doenças do Pericárdio


- | | |
|--------------|--|
| 15:00-15:15h | Doenças do Pericárdio: identificação da etiologia |
| 15:15-15:30h | Cardiomiopatia Hipertrófica: Do Diagnóstico ao Prognóstico |
| 15:30-15:45h | Cardiomiopatias Dilatadas: Detecção Precoce e Acompanhamento Tardio |
| 15:45-16:00h | Doenças do Ventrículo Direito: da Valva Tricúspide a Circulação Pulmonar |
| 16:00-16:15h | Tumores Cardíacos e Disfunções Musculares Hereditárias |
| 16:15-16:30h | Perguntas e Respostas |
| 16:30-16:50h | Intervalo - Visita à Exposição |

COLÓQUIO

16:50-18:00h

Auditório 04 (Térreo) 1º Andar⁽⁵⁰⁰⁾ (11931) Métodos de Imagem e o Risco da Radiação Ionizante

- | | |
|--------------|--|
| 16:50-18:00h | Roteiro: Quais os Limites para os Nossos Pacientes e para os Médicos? Cardiologia Nuclear, Tomografias, Cardiologia Intervencionista |
|--------------|--|



MESA-REDONDA

08:30-10:30h

Hipertensão Arterial

Auditório 05 (Térreo) 1º Andar⁽⁵⁰⁰⁾ (11932) Hipertensão Arterial Resistente - Do Diagnóstico a Conduta

08:30-08:45h	Detecção e Tratamento Dedicado ao Hiperaldosteronismo
08:45-09:00h	Quando e Como Pesquisar a Doença Renovascular: Presunção Diagnóstica e Prescrição das Estratégias Intervencionistas (Stents e Cirurgia)
09:00-09:15h	Ativação de Baroreflexo e a Denervação Renal Simpática: A Onda da Vez?
09:15-09:30h	Perguntas e Respostas
09:30-09:45h	Como Selecionar os Medicamentos Mais Efetivos: Antigos Versus Novos Componentes
09:45-10:00h	Apneia do Sono, Obesidade e Síndrome Metabólica: Sinergismo Adverso Comprovado?
10:00-10:15h	Disfunção Renal Crônica e Transplantados Renais: Como Mediar Estes Pacientes
10:15-10:30h	Perguntas e Respostas
10:30-10:50h	Intervalo - Visita à Exposição



SIMPÓSIO “SELO SBC/FUNCOR”

10:50-12:20h

Auditório 05 (Térreo) 1º Andar⁽⁵⁰⁰⁾ (11935) A Contribuição da SBC no Enfrentamento das Doenças Não Transmissíveis

- | | |
|--------------|---|
| 10:50-11:05h | Política de Redução do Sal no Brasil, Onde estamos e Onde Queremos Chegar? |
| 11:05-11:20h | Política de Controle Do Tabagismo No Brasil: Avançamos Muito mas Quais As Novas Ações? |
| 11:20-11:35h | Como o Selo de Qualidade da SBC Pode Contribuir Para Enfrentamento Das Doenças Não Transmissíveis? |
| 11:35-11:50h | A ANVISA: Como Estão as Regulamentações no Combate ao Tabagismo, Controle do Sal e da Rotulagem dos Alimentos |
| 11:50-12:20h | Perguntas e Respostas |
| 12:20-14:40h | Simpósios Satélites - Atividades da Indústria |

MESA-REDONDA

15:00-16:30h

Cardiologia da Mulher

Auditório 05 (Térreo) 1º Andar⁽⁵⁰⁰⁾ (11937) Hipertensão Arterial e Gravidez

- | | |
|--------------|---|
| 15:00-15:15h | Definições e a Fisiopatologia: Guiando a Terapêutica |
| 15:15-15:30h | Estratégias de Tratamento nas Emergências Hipertensivas |
| 15:30-15:45h | Quais os Melhores Marcadores Para Definir a Temporalidade da Intervenção na Pré Eclampsia |
| 15:45-16:00h | Fatores de Risco e Manobras Preventivas para sua Ocorrência: Hipertensão Prévia e Transitória Gestacional |



16:00-16:15h Prescrição Segura e Estratificada por Trimestre Gestacional: Recomendações Baseadas nas Diretrizes

16:15-16:30h Perguntas e Respostas

16:30-16:50h Intervalo - Visita à Exposição

COLÓQUIO

16:50-18:00h

Hipertensão Arterial

Auditório 05 (Térreo) 1º Andar⁽⁵⁰⁰⁾ (11939) Hipertensão Arterial

16:50-18:00h Roteiro: Associação Medicamentosa, Comparação Direta de Componentes (efeito de classe) e Seleção de MAPA/MRPA na Avaliação do Paciente Ambulatorial

MESA-REDONDA

08:30-10:30h

Dislipidemias

Auditório 07 (Ribeira) Sub-Solo⁽²¹⁰⁾ (11940) Novas Tendências no Diagnóstico e Prevenção da Aterosclerose

08:30-08:45h Novas Evidências da Inflamação, oxidação e disfunção endotelial na Aterogênese

08:45-09:00h Aterotrombose é uma Doença Sistêmica: Será o Fim do Conceito da "Placa Vulnerável"?

09:00-09:15h Importância das Lipoproteínas na Avaliação do Risco Cardiovascular na Prática Clínica Diária

09:15-09:30h Perguntas e Respostas

09:30-09:45h Multimodalidades de Imageamento: Valorização no Diagnóstico da Doença Aterosclerótica Subclínica

09:45-10:00h Avaliação da Função Vascular: Como Transladar para a Prática Clínica Diária



10:00-10:15h Recomendações para Prevenção e Controle de Fatores de Risco: Quem Disse Que Não Existem Novidades!

10:15-10:30h Perguntas e Respostas

10:30-10:50h Intervalo - Visita à Exposição

MESA-REDONDA

10:50-12:20h

Dislipidemias

Auditório 07 (Ribeira) Sub-Solo⁽²¹⁰⁾ (11943) Hipercolesterolemia Familiar e Prevenção da Aterosclerose Precoce

10:50-11:05h Análise Genética e Importância da Identificação em “Cascata”

11:05-11:20h Mudança da História Natural da Doença Cardiovascular em Portadores de Hipercolesterolemia Familiar

11:20-11:35h Avaliação de Risco Precoce: Como Proceder?

11:35-11:50h Novos Tratamentos Hipolipemiantes para Portadores de Hipercolesterolemia Familiar e Refratária

11:50-12:20h Perguntas e Respostas

12:20-14:40h Simpósios Satélites - Atividades da Indústria

MESA-REDONDA

15:00-16:30h

Cardiogeriatrics

Auditório 07 (Ribeira) Sub-Solo⁽²¹⁰⁾ (11945) Atualização em Cardiogeriatrics - II



- 15:00-15:15h Iatrogenias Medicamentosas no Idoso: Prevenção, Identificação e Tratamento
- 15:15-15:30h Prevenção Cardiovascular em Longevos: Qual a Intensidade e Impacto na Qualidade e Quantidade de Vida
- 15:30-15:45h O Dilema da Revascularização do Miocárdio em Octa e Nonagenários: Recomendações para uma Tomada de Decisão
- 15:45-16:00h Insuficiência Cardíaca com Função Sistólica Preservada: As Melhores Dicas para o Tratamento
- 16:00-16:15h Fibrilação Atrial Crônica e Anticoagulação Sistêmica: Um Novo Horizonte com o Advento dos Agentes Bloqueadores do Fator Xa/IIa
- 16:15-16:30h Perguntas e Respostas
- 16:30-16:50h Intervalo - Visita à Exposição

COLÓQUIO

16:50-18:00h

Cardiogeriatría

Auditório 07 (Ribeira) Sub-Solo⁽²¹⁰⁾ (11948) Cardiogeriatría - Envelhecer é Ruim Mesmo? Como Melhorar as Nossas Futuras Deficiências

16:50-18:00h Roteiro: Problemas Comuns na Prática Geriátrica - Insônia, Demência, Déficit Cognitivo, Hipertensão Arterial Sistólica, Hipotensão Ortostática, Dor Crônica, Disfunção Erétil e Nefroproteção.

MESA-REDONDA

08:30-10:30h

Cardiologia Intervencionista

Auditório 08 (Beberibe) Sub-Solo⁽⁴⁰⁵⁾ (11949) Estado da Arte no Implante Transcateter de Bioprótese Aórtica no Tratamento da Estenose Aórtica Calcificada



08:30-08:45h	Estenose Aórtica Calcificada em 2012: História Natural e as Perspectivas Terapêuticas – Uma Mudança de Paradigma
08:45-09:00h	A Formação da Equipe Multidisciplinar – Cirurgião/Intervencionista/Vascular, Imagem, Anestesiista e Enfermagem – O Método Pode Ser Implementado em Todos os Serviços de Cardiologia Brasileiros?
09:00-09:15h	Recomendações Baseadas nos Métodos de Imagem para a Filtragem de Candidatos e no Amparo ao Implante: Ecocardiograma, Tomografia e Cinecoronariografia
09:15-09:30h	Perguntas e Respostas
09:30-09:45h	Os Resultados Imediatos e Tardios com o Implante da Prótese CoreValve®: No Brasil e no Mundo
09:45-10:00h	Os Resultados Imediatos e Tardios com o Implante da Prótese Edwards-Sapien®: No Brasil e no Mundo
10:00-10:15h	Resultados Imediatos e Tardios com o Implante Transapical da Prótese Brasileira Innovare®
10:15-10:30h	Perguntas e Respostas
10:30-10:50h	Intervalo - Visita à Exposição

MESA-REDONDA

15:00-16:30h

Cardiologia Intervencionista

Auditório 08 (Beberibe) Sub-Solo⁽⁴⁰⁵⁾ (12170) Estratégias Atuais na Abordagem da Estenose Aórtica Grave por meio do Implante Transcateter de Bioprótese Aórtica

15:00-15:15h	Orientação ao Paciente Sintomático para Escolha do Método de Tratamento Invasivo: Cirurgia ou Implante Transcateter?
15:15-15:30h	Seleção de Pacientes para o Implante Transcateter: Quando Podemos Dizer “Sim” e Quando Devemos Dizer “Não” na Prescrição deste Procedimento



- 15:30-15:45h Os Desafios Imediatos: A Prevenção do Acidente Vascular Cerebral, Complicações Vasculares, Leak Paravalvar e Valve-In-Valve
- 15:45-16:00h Vias de Acesso Alternativas ao Acesso Transfemoral no Implante de Bioprótese Aórtica
- 16:00-16:15h As Perspectivas Futuras do Implante Percutâneo: Ampliação para Pacientes de Menor Risco Cirúrgico, Durabilidade Tardia e Novas Próteses em Pesquisa
- 16:15-16:30h Perguntas e Respostas
- 16:30-16:50h Intervalo - Visita à Exposição

CONTROVÉRSIA

16:50-18:00h

Cardiologia Intervencionista

Auditório 08 (Beberibe) Sub-Solo⁽⁴⁰⁵⁾ (11957) Controvérsias Clínicas da Cardiologia Intervencionista

- 16:50-17:20h Tópico 1 – O Ensaio SYNTAX Modificou a Prática Clínica Vigente na Abordagem da Doença Coronária Multiarterial
- 16:50-17:05h Não, A Durabilidade Tardia da Intervenção Percutânea Não Se Sustenta
- 17:05-17:20h Sim, Sem Dúvida, Um Avanço para a Cardiologia Intervencionista
- 17:20-17:50h Tópico 2 – Oclusão Percutânea do Foramen Oval Patente
- 17:20-17:35h Não Existem Evidências Consistentes Favoráveis a Intervenção
- 17:35-17:50h Sim Existem Evidências e o Benefício Clínicó é Consistente
- 17:50-18:00h Conclusão dos Coordenadores



MESA-REDONDA

08:30-10:30h

Arritmias cardíacas

Auditório 09 (Brum) Sub-Solo⁽²¹⁰⁾ (11959) Tratamento de Arritmias Ventriculares em Coração Normal e Estratificação de Risco na Morte Súbita

08:30-08:45h Ablação de Taquicardia Ventricular Idiopática

08:45-09:00h Estratificação de Risco na Síndrome de Brugada: Estado da Arte

09:00-09:15h Indicações de CDI na Ausência de Cardiopatia Estrutural

09:15-09:30h Perguntas e Respostas

09:30-09:45h Morte Súbita e as Canalopatias: Cardiomiopatia Hipertrófica e Displasia Arritmogênica do Ventrículo Direito

09:45-10:00h Indicação de CDI: Na Cardiomiopatia Chagásica

10:00-10:20h Indicação de CDI: Na Doença Arterial Coronária

10:20-10:30h Perguntas e Respostas

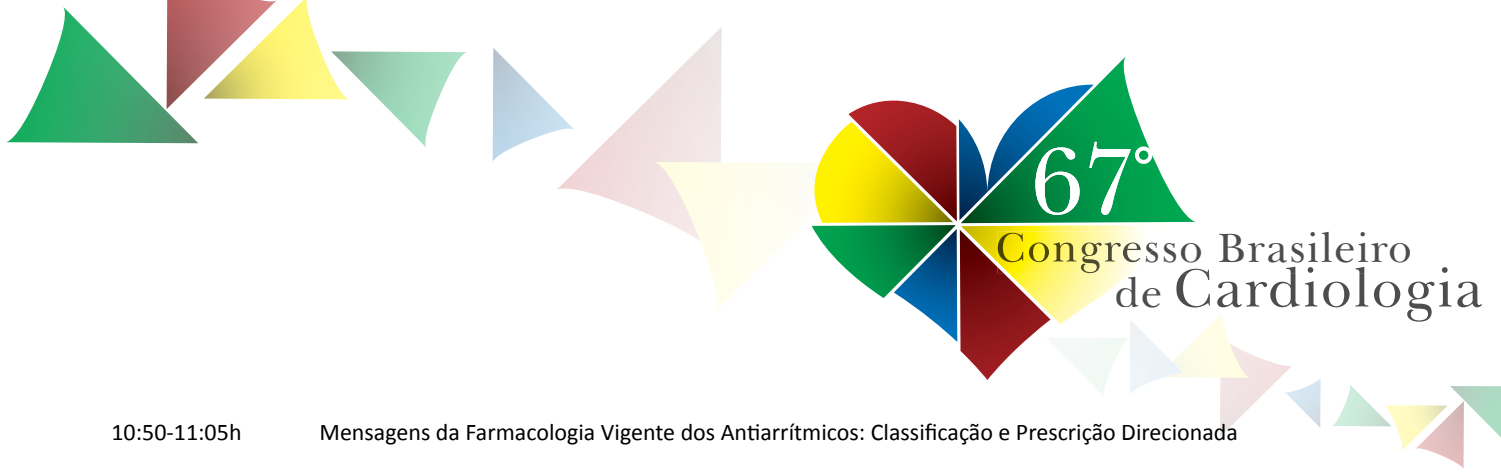
10:30-10:50h Intervalo - Visita à Exposição

MESA-REDONDA

10:50-12:20h

Arritmias

Auditório 09 (Brum) Sub-Solo⁽²¹⁰⁾ (11961) “De Volta para o Futuro”: Mensagens do Conhecimento Vigente das Arritmias Cardíacas para o Cardiologista Clínico



10:50-11:05h	Mensagens da Farmacologia Vigente dos Antiarrítmicos: Classificação e Prescrição Direcionada
11:05-11:20h	Tratamento das Taquicardias Supraventriculares: Recomendações Baseadas nas Diretrizes
11:20-11:35h	Diagnóstico Diferencial e Abordagem Terapêutica nas Taquiarritmias com QRS Alargado
11:35-11:50h	Estratificação de Risco e Conduta nas Arritmias Ventriculares: da Normalidade a Doença Cardiovascular
11:50-12:05h	Protocolos de Prevenção da Morte Súbita: O Prolongamento da Vida com Evidências
12:05-12:20h	Perguntas e Respostas
12:20-14:40h	Simposios Satélites - Atividades da Indústria

MESA-REDONDA

15:00-16:30h

Arritmias

Auditório 09 (Brum) Sub-Solo⁽²¹⁰⁾ (11963) Estado da Arte em Ressincronização Cardíaca

15:00-15:15h	Como Aprimorar os Resultados Clínicos da Estimulação Cardíaca Artificial
15:15-15:30h	Existe Benefício em Pacientes em Classe Funcional I/II e na Vigência de Bloqueio do Ramo Direito? Selecionando a População Alvo
15:30-15:45h	A Avaliação da Dissincronia
15:45-16:00h	Redução do Estimulo Ventricular Direito, Cuidados com as Interferências Externas e Funções Adicionais dos Gerados Disponíveis
16:00-16:15h	O Futuro da Ressincronização Endocárdica: Perspectivas e Aprimoramentos



16:15-16:30h Perguntas e Respostas

16:30-16:50h Intervalo - Visita à Exposição

CONTROVÉRSIA

16:50-18:00h

Arritmias

Auditório 09 (Brum) Sub-Solo⁽²¹⁰⁾ (11965) Controvérsias Clínicas em Arritmias Cardíacas e Estimulação Artificial

16:50-17:20h Tópico 1 – Implante de CDI na Prevenção Primária da Morte Súbita

16:50-17:05h Sim, Já Temos Evidências

17:05-17:20h Não, A Indicação é Questionável

17:20-17:50h Tópico 2 – Síndrome de Wolf-Parkinson-White e a efetivação de ablação em indivíduos Assintomáticos

17:20-17:35h Não Devemos Prescrever Ablação

17:35-17:50h Sim, Devemos Prescrever Ablação

17:50-18:00h Conclusão dos Coordenadores

SESSÃO CONJUNTA INTERNACIONAL I

08:30-18:00h

Auditório 10 (Guararapes) 2º Andar - Pavilhão⁽¹⁰⁰⁰⁾ (11890) Sociedade Européia de Cardiologia e Sociedade Brasileira de Cardiologia

08:30-08:40h Boas Vindas e Recepção dos Presidentes



08:40-10:30h	“Destaques do Congresso ESC 2012 – Munique/Alemanha”
08:40-09:00h	Insuficiência Cardíaca
09:00-09:20h	Arritmias Cardíacas
09:20-09:40h	Cardiologia Intervencionista
09:40-10:00h	Síndromes Coronárias Agudas
10:00-10:20h	Prevenção Cardiovascular
10:20-10:30h	Conclusões dos Coordenadores
10:30-10:50h	Intervalo - Visita à Exposição
10:50-12:15h	Sessão Internacional Conjunta II - Sociedade Européia de Cardiologia e Sociedade Brasileira de Cardiologia – Discutindo e Harmonizando Diretrizes Clínicas – Os Destaques e as Novas Recomendações
10:50-11:15h	Valvopatias
10:50-11:00h	ESC
11:00-11:10h	SBC
11:10-11:15h	Discussão
11:15-11:40h	Prevenção Cardiovascular
11:15-11:25h	ESC
11:25-11:35h	SBC



Debatendo para **Disseminar**





SUPER DIRETRIZES EM DEBATE

Encerramento 67º Congresso
Brasileiro de Cardiologia

Neste ano de 2012, o encerramento das Atividades Científicas do Congresso Brasileiro de Cardiologia acontecerá com mais uma Sessão do “Super Diretrizes em Debate”, no dia 17/09/2012.

Participe desta Atividade Científica da SBC que a cada ano, se torna mais forte e importante, para a divulgação das nossas Diretrizes!

DIRETRIZES TEMA:

-  I Diretriz Brasileira de Cardio-Oncologia da Sociedade Brasileira de Cardiologia
-  Atualização da Diretriz Brasileira de Insuficiência Cardíaca Crônica – 2012
-  IV Diretriz Brasileira Sobre Dislipidemias e Prevenção da Aterosclerose Departamento de Aterosclerose da Sociedade Brasileira de Cardiologia
-  Diretrizes da Sociedade Brasileira de Cardiologia sobre Angina Instável e Infarto Agudo do Miocárdio sem Supradesnível do Segmento ST (II Edição, 2007)

Auditório 10, 1000 lugares.

Dia 17 de setembro, segunda.

De 12h40 às 14h40.

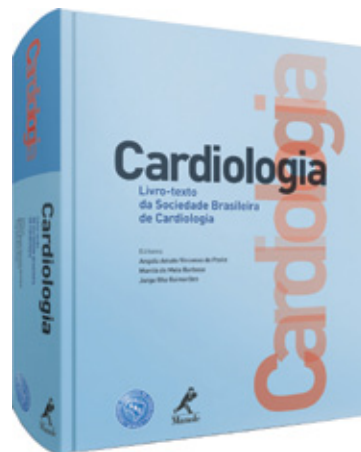
SUPER DIRETRIZES EM DEBATE

Serão apresentadas a Plateia aproximadamente 5 (cinco) Perguntas para cada Diretriz Tema abordando as principais dúvidas do Cardiologista.

Os Congressistas que primeiro acertarem cada Pergunta receberão Prêmios Especiais.



Prêmios Especiais



Realização:





11:35-11:40h	Discussão
11:40-12:15h	Infarto Agudo do Miocárdio
11:40-11:50h	ESC
11:50-12:00h	SBC
12:00-12:15h	Discussão
12:20-14:40h	Simpósios Satélites - Atividades da Indústria
15:00-16:30h	Sessão Internacional Conjunta III - Sociedade Europeia de Cardiologia e Sociedade Brasileira de Cardiologia – Ensaio Clínico que Modificam a Prática Clínica Vigente
15:00-15:15h	Cardiologia Intervencionista
15:15-15:30h	Discussão
15:30-15:45h	Insuficiência Cardíaca
15:45-16:00h	Discussão
16:00-16:15h	Arritmias Cardíacas
16:15-16:30h	Discussão
16:30-16:50h	Intervalo - Visita à Exposição
16:50-18:00h	Controvérsia Conjunta Internacional – Sociedade Europeia de Cardiologia e Sociedade Brasileira de Cardiologia



16:50-17:20h Tópico 1 – Técnicas Invasivas para o Tratamento da Fibrilação Atrial Crônica

16:50-17:05h Quando Prescrita, A Técnica Deve ser a Percutânea

17:05-17:20h Quando Prescrita, A Técnica Deve ser Cirúrgica

17:20-17:50h Tópico 2 – Métodos Por Imagem da Doença Arterial Coronária

17:20-17:35h Na Decisão Terapêutica A Informação Funcional Basta!

17:35-17:50h Na Decisão Terapêutica A Informação Anatômica é Fundamental!

17:50-18:00h Conclusão dos Coordenadores

MESA-REDONDA

08:30-10:30h

Insuficiência Cardíaca

Auditório 11 (Tabocas) Pavilhão - 2º Andar⁽⁵⁰⁰⁾ (11966) Síndrome Cardiorenal: Definição e Condutas em 2012

08:30-08:45h Novos Conhecimentos da Fisiopatologia e da sua Classificação

08:45-09:00h Preditores da Resposta ao Tratamento da Insuficiência Cardíaca Aguda e Surgimento da Síndrome Cardiorenal

09:00-09:15h Prescrição de Diuréticos Agressiva versus Conservadora: Benefício e Riscos do Uso Intravenoso Contínuo, Solução Hipertônica ou Ultrafiltração

09:15-09:30h Perguntas e Respostas

09:30-09:45h Consolidação do Reconhecimento Diagnóstico: dos Sinais e Sintomas a Mensuração de Biomarcadores



- 09:45-10:00h Novas Estratégias Terapêuticas para Pacientes Não Responsivos
- 10:00-10:20h Repercussões da Disfunção Renal Crônica Na Função Ventricular Esquerda: Implicações no Manuseio Terapêutico e Administração de Novos Inotrópicos
- 10:20-10:30h Perguntas e Respostas
- 10:30-10:50h Intervalo - Visita à Exposição


MESA-REDONDA

10:50-12:20h

Insuficiência Cardíaca

Auditório 11 (Tabocas) Pavilhão - 2º Andar⁽⁵⁰⁰⁾ (11968) Diretrizes para Prescrição da Insuficiência Cardíaca Crônica

- 10:50-11:05h Associação de Bloqueadores da Renina e da Enzima de Conversão e Efeito de Classe: Uma Discussão Superada?
- 11:05-11:20h Dosagem de Ataque Rápida versus Impregnação Progressiva dos Betabloqueadores: Qual a Melhor Estratégia?
- 11:20-11:35h Utilização de Bloqueadores da Aldosterona: Selecionando os Potenciais Beneficiários
- 11:35-11:50h A Ivabradina já está Incorporada a Prescrição Mandatória?
- 11:50-12:05h Fibrilação Atrial Crônica e Insuficiência Cardíaca: Novas Evidencias para Esta Dupla Adversidade
- 12:05-12:20h Perguntas e Respostas
- 12:20-14:40h Simpósios Satélites - Atividades da Indústria



MESA-REDONDA

15:00-16:30h

Cirurgia Cardiovascular

Auditório 11 (Tabocas) Pavilhão - 2º Andar⁽⁵⁰⁰⁾ (12016) Tratamento Cirúrgico da Insuficiência Cardíaca

- | | |
|--------------|---|
| 15:00-15:15h | Uma Decisão: Quando a Insuficiência Cardíaca Necessita da Cirurgia Cardíaca |
| 15:15-15:30h | Estenose Aórtica e Fração de Ejeção Reduzida: Qual o Risco Limítrofe e Aceitável para a Indicar a Troca Cirúrgica? |
| 15:30-15:45h | Insuficiência Mitral Severa: Ensinamentos do Ensaio Clínico EVEREST |
| 15:45-16:00h | Procedimentos Cirúrgicos Paliativos: Onde Estamos em 2012 |
| 16:00-16:15h | Terapia Genica e Celular no Tratamento da Disfunção Contrátil Avançada: Do Ensaio FOCUS a Pesquisa Clínica Brasileira |
| 16:15-16:30h | Perguntas e Respostas |
| 16:30-16:50h | Intervalo - Visita à Exposição |

COLÓQUIO

16:50-18:00h

Insuficiência Cardíaca

Auditório 11 (Tabocas) Pavilhão - 2º Andar⁽⁵⁰⁰⁾ (12017) Em Insuficiência Cardíaca

- | | |
|--------------|--|
| 16:50-18:00h | Roteiro: Tratamento da Insuficiência Cardíaca na Comunidade – Percepções do Registro BREATHE/ DEIC/SBC, Atuação para o Médico de Família, Oportunidades para sua Prevenção, Cooperação entre Cardiologistas e Médicos de Família, Atenção Primária e Secundária e Elevação da Adesão ao Tratamento |
|--------------|--|



MESA-REDONDA

08:30-10:30h

Cirurgia Cardiovascular

Auditório 12 (Pavilhão) 2º Andar⁽¹⁰⁰⁾ (12018) Dispositivos de Suporte Circulatorio e Transplante Cardíaco na Disfunção

Contrátil do Ventrículo Esquerdo


- | | |
|--------------|--|
| 08:30-08:45h | Atualização em Dispositivos Percutâneos e Cirúrgicos para Suporte Circulatorio: Quando Implantar, Como e Por Quanto Tempo? |
| 08:45-09:00h | Seleção de Candidatos para o Transplante Cardíaco: Da Avaliação Clínica aos Métodos Adjuntos Diagnósticos |
| 09:00-09:15h | Prescrição e Seguimento Clínico dos Pacientes Transplantados: Um Coração Novo, Novos Para efeitos |
| 09:15-09:30h | Perguntas e Respostas |
| 09:30-09:45h | Terapia de Regeneração Celular: Uma Solução para Evitar o Transplante Cardíaco? |
| 09:45-10:00h | Transplante Cardíaco e Pulmonar: Indicações, Resultados e Operacionalização no Brasil |
| 10:00-10:15h | Uma Aspiração Não Atendida: Captação de Órgão e Aumento do Número de Procedimentos no Brasil |
| 10:15-10:30h | Perguntas e Respostas |
| 10:30-10:50h | Intervalo - Visita à Exposição |

MESA-REDONDA

10:50-12:20h

Cirurgia Cardiovascular

Auditório 12 (Pavilhão) 2º Andar⁽¹⁰⁰⁾ (12019) Novas Recomendações e Novas Técnicas para Revascularização do Miocárdio



- 10:50-11:05h Aterotrombose em Diabéticos versus Não Diabéticos: Implicações para Seleção do Método de Revascularização
- 11:05-11:20h Aplicação Prática de Escores de Risco de Vida e Angiográficos (STS, SYNTAX, EUROSCORE II e outros): Ajudam ou Atrapalham?
- 11:20-11:35h O Avanço da Cardiologia Intervencionista no Tratamento da Estenose Não Protegida do Tronco Coronário Esquerdo: Quando é Seguro e Eficaz e Quando Não É – As Evidências
- 11:35-11:50h Revascularização Multiarterial em Diabéticos e Não Diabéticos: Análise Crítica da Permeabilidade Tardia dos Enxertos Cirúrgicos
- 11:50-12:05h A Nova Prescrição do Cirurgião Cardiovascular: Minimamente Invasiva, Sem Circulação Extracorpórea até a Robótica
- 12:05-12:20h Perguntas e Respostas
- 12:20-14:40h Simpósios Satélites - Atividades da Indústria

MESA-REDONDA

15:00-16:30h

Valvopatias

Auditório 12 (Pavilhão) 2º Andar⁽¹⁰⁰⁾ (12020) Endocardite Cardíaca – Desafios de Uma Doença de Desfechos Graves

- 15:00-15:15h A Profilaxia no Consultório Ainda é o Melhor Tratamento: Recomendações e Diretrizes
- 15:15-15:30h Endocardite Valvar: Contribuição da Ecocardiografia para Elucidação Diagnóstica e Critérios para o Acompanhamento do Tratamento
- 15:30-15:45h Endocardite em Pacientes Portadores de Próteses Valvar, Marca-Passo e CDI's: Como Proceder Neste Cenário Adverso
- 15:45-16:00h Endocardite em Grupos Especiais: Dialíticos, Imunodeprimidos e Usuários de Drogas Ilícitas



16:00-16:15h Endocardite Valvar: Quando Devemos Indicar a Cirurgia Cardíaca?

16:15-16:30h Perguntas e Respostas

16:30-16:50h Intervalo - Visita à Exposição

CONTROVÉRSIA

16:50-18:00h

Cirurgia Cardiovascular

Auditório 12 (Pavilhão) 2º Andar⁽¹⁰⁰⁾ (12021) Controvérsias em Cirurgia Cardiovascular - Técnicas para Revascularização do Miocárdio

16:50-17:20h Tópico 1 – Cirurgia de Revascularização do Miocárdio Sem Extracorpórea

16:50-17:05h Sim, na Maioria dos Pacientes

17:05-17:20h Não, Somente em Alguns Pacientes

17:20-17:50h Tópico 2 – Cirurgia de Revascularização do Miocárdio Utilizando Duplo Enxerto de Artéria Mamária

17:20-17:35h Sim, Sempre Que Possível, Mesmo em Diabéticos

17:35-17:50h Não, Somente para Alguns Pacientes, Jamais em Diabéticos

17:50-18:00h Conclusão dos Coordenadores

MESA-REDONDA

08:30-10:30h

Cardiomiopatias

Auditório 13 (Pavilhão) 2º Andar⁽¹⁰⁰⁾ (12022) Atualização em Cardiomiopatia Chagásica – Ensinaamentos da I Diretriz Latino Americana



- 08:30-08:45h A Migração da Doença de Chagas: Atualização da Epidemiologia no Brasil e nas Américas
- 08:45-09:00h Seleccionando Recursos nos Métodos de Imagem: A Melhor Prescrição para o Diagnóstico e no Seguimento Tardio
- 09:00-09:15h Tratamento Etiológico Baseado em Evidências: Um Passo a Frente na Prevenção do Estabelecimento da Doença Cardíaca
- 09:15-09:30h Perguntas e Respostas
- 09:30-09:45h Tratamento da Disfunção Contrátil Sintomática: Existem Diferenças na Prescrição do Paciente Chagásico versus Não?
- 09:45-10:00h Implante de Marca-Passo e Ressincronização: Recomendações das Diretrizes Vigentes
- 10:00-10:15h Implante de Células Tronco: Resultados do Registro Multicêntrico Brasileiro
- 10:15-10:30h Perguntas e Respostas
- 10:30-10:50h Intervalo - Visita à Exposição

MESA-REDONDA

10:50-12:20h

Auditório 13 (Pavilhão) 2º Andar⁽¹⁰⁰⁾ (12023) Atualização do Cardiologista Clínico em Cardiopatias Congênitas Complexas

- 10:50-11:05h Defeitos Atrioventriculares e Veias Pulmonares (DAVP): Intervenção Percutânea e Indicações Cirúrgicas
- 11:05-11:20h Ventrículo Único: Recomendações para Confirmação Diagnóstica e Estratégias de Tratamento
- 11:20-11:35h Defeitos da Via de Saída do Ventrículo Direito: Diagnóstico Diferencial e Técnicas de Correção
- 11:35-11:50h Transposição das Grandes Artérias: Quando Intervir? Cirurgia de Jatene ou Senning?



11:50-12:05h Hipoplasia do Ventrículo Esquerdo: Operação de Norwood ou Procedimento Híbrido?

12:05-12:20h Perguntas e Respostas

12:20-14:40h Simpósios Satélites - Atividades da Indústria

SIMPÓSIO

15:00-16:30h

Hipertensão Pulmonar

Auditório 13 (Pavilhão) 2º Andar⁽¹⁰⁰⁾ (12025) Hipertensão Pulmonar em Populações Especiais

15:00-15:15h Considerações da Fisiopatologia aos Métodos Diagnósticos Multimodais de Imagem

15:15-15:30h Hipertensão Pulmonar e Cardiopatias Congênitas

15:30-15:45h Hipertensão Pulmonar Originada na Esquistossomose

15:45-16:00h Hipertensão Pulmonar Relacionada ao Tromboembolismo Crônico

16:00-16:15h Diretrizes para o Tratamento Farmacológico: Novas Evidências de Ensaios Controlados

16:15-16:30h Perguntas e Respostas


16:30-16:50h Intervalo - Visita à Exposição

COLÓQUIO

16:50-18:00h

Auditório 13 (Pavilhão) 2º Andar⁽¹⁰⁰⁾ (12206) Prevenção Cardiovascular e Qualidade de Vida

16:50-18:00h Roteiro: Prevenção Cardiovascular Primária - Tratamento Farmacologia de Indivíduos Saudáveis, Qualidade e Estilo de Vida, Tabagismo, Sal na Dieta, Obesidade, Alimentação Inadequada, Produtos Industrializados, Hipertensão Arterial e Diabete Melito



MESA-REDONDA

08:30-10:30h

CARDIOLOGIA NO ESPORTE

Auditório 14 (Pavilhão) 2º Andar⁽¹⁰⁰⁾ (12026) Cardiologia do Esporte na Prática Clínica do Cardiologista

- | | |
|--------------|---|
| 08:30-08:45h | Incidência e Causa de Morte Cardíaca Súbita na Prática Esportiva |
| 08:45-09:00h | Eletrocardiograma de Repouso, Esforço e Ecocardiograma na Prevenção da Morte Súbita: Onde Estamos em 2012 |
| 09:00-09:15h | Avanços no Diagnóstico Diferencial do Coração de Atleta e da Cardiomiopatia Hipertrófica |
| 09:15-09:30h | Perguntas e Respostas |
| 09:30-09:45h | Alterações Eletrocardiográficas em Atletas: Como Identificar e Como Proceder |
| 09:45-10:00h | Prescrição de Exercício em Pacientes com Angina Crônica Baseada em Evidências |
| 10:00-10:15h | Prescrição de Exercícios em Grupamentos de Alto Risco: Fibrilação Atrial Crônica, Disfunção Ventricular Esquerda, Idosos, Portadores de Marca Passo/CDI e Doença Valvar |
| 10:15-10:30h | Perguntas e Respostas |
| 10:30-10:50h | Intervalo - Visita à Exposição |

MESA-REDONDA

10:50-12:20h

Ergometria

Auditório 14 (Pavilhão) 2º Andar⁽¹⁰⁰⁾ (12027) Renovando Conceitos Dedicados ao Teste Ergométrico II



- 10:50-11:10h Parâmetros a Serem Valorizados Durante o Teste Ergométrico e Após o seu Encerramento
- 11:10-11:30h Estratificação de Risco na Insuficiência Cardíaca
- 11:30-11:50h Teste Cardiopulmonar no Diagnóstico da Doença Arterial Coronária
- 11:50-12:10h Impacto da Reabilitação Cardíaca na Mortalidade Cardiovascular Tardia: Uma Análise Multifatorial
- 12:10-12:20h Perguntas e Respostas
- 12:20-14:40h Simpósios Satélites - Atividades da Indústria

MESA-REDONDA

15:00-16:30h

Ergometria /Reabilitação

Auditório 14 (Pavilhão) 2º Andar⁽¹⁰⁰⁾ (12028) Cardiologia do Esporte, Ergometria e Reabilitação Cardiovascular - Respostas Objetivas para a Prática Clínica

- 15:00-15:10h Anabolizantes e Esteróides na Prática Esportiva: Existe Dano Endotelial Comprovado?
- 15:10-15:20h Insuficiência Cardíaca Crônica: Teste de Caminhada de Seis Minutos ou Cardiopulmonar?
- 15:20-15:30h Quando Devemos Iniciar a Reabilitação em Pacientes Infartados?
- 15:30-15:40h A Mulher Diabética Deve Ser Avaliada Por Imagem de Perfusão Miocárdica em Vez do Teste Ergométrico?
- 15:40-15:50h Quais são as Vantagens/Desvantagens da Recuperação Ativa ou Passiva no Teste Ergométrico?
- 15:50-16:00h Devemos Valorizar os Bloqueios Intraventriculares Esforço-Induzidos?
- 16:00-16:10h Supradesnível em "AVR" é Preditor de Isquemia Miocárdica?
- 16:10-16:20h Portador de Estenose Aórtica Moderada Deve Ser Submetido a Teste Ergométrico Antes de Qualquer Atividade Física?



16:20-16:30h Devemos Valorizar o Infradesnívelamento do ST Ascendente Lento?

16:30-16:50h Intervalo - Visita à Exposição

DIRETRIZES DA SBC

08:30-18:00h

Auditório 15 (Pavilhão) 2º Andar⁽¹⁰⁰⁾ (12030) Sala das Diretrizes da SBC - II

08:30-09:30h VI Diretrizes Brasileiras de Hipertensão Arterial

09:30-10:30h III Diretrizes da Sociedade Brasileira de Cardiologia Sobre Teste Ergométrico

10:30-10:50h Intervalo - Visita à Exposição

10:50-11:50h II Diretrizes em Cardiogeriatría da Sociedade Brasileira de Cardiologia

11:50-12:20h IV Diretriz da Sociedade Brasileira de Cardiologia sobre Tratamento do Infarto Agudo do Miocárdio com Supradesnível do Segmento ST

12:20-14:40h Simpósios Satélites - Atividades da Indústria

15:00-16:00h Diretriz Brasileira de Valvopatias – SBC 2011 / I Diretriz Interamericana de Valvopatias – SIAC 2011

16:00-16:30h I Diretriz Brasileira de Hipercolesterolemia Familiar

16:30-16:50h Intervalo - Visita à Exposição

16:50-18:00h Atualização da Diretriz Brasileira de Insuficiência Cardíaca Crônica - 2012



SESSÃO ESPECIAL ARQUIVOS BRASILEIROS DE CARDIOLOGIA

08:30-10:30h

Auditório 16 (Pavilhão) 2º Andar⁽¹⁰⁰⁾ (12031) Sessão Especial “Arquivos Brasileiros de Cardiologia 2010/2012”

- | | |
|--------------|--|
| 08:30-08:50h | Impacto da Pesquisa Básica nos Avanços da Cardiologia |
| 08:50-09:10h | Novas Perspectivas no Tratamento das Arritmias Cardíacas |
| 09:10-09:30h | Avanços no Diagnóstico e Tratamento da Insuficiência Coronária |
| 09:30-09:50h | Ampliação das Perspectivas da Cardiologia Intervencionista |
| 09:50-10:10h | Novas Técnicas e Resultados da Cirurgia Cardiovascular |
| 10:10-10:30h | Perguntas e Respostas |
| 10:30-10:50h | Intervalo - Visita à Exposição |


MESA-REDONDA

10:50-12:20h

CELULAS TRONCO E TERAPIA GENETICA

Auditório 16 (Pavilhão) 2º Andar⁽¹⁰⁰⁾ (12046) Terapia Celular nas Doenças Cardiovasculares

- | | |
|--------------|---|
| 10:50-11:05h | O Estado da Arte em Pesquisas Clínicas |
| 11:05-11:20h | Potenciais Aplicações a Partir de Estudos Básicos |
| 11:20-11:35h | Revisitando o Mecanismo de Ação das Células Tronco |
| 11:35-11:50h | A Terapia Celular na Prática Clínica: Ainda Uma Ficção? |
| 11:50-12:05h | Medicina Regenerativa por Meio da Terapia Celular e Substituição aos Transplantes |



12:05-12:20h Perguntas e Respostas

12:20-14:40h Simpósio Satélite - Atividades da Indústria

MESA-REDONDA

15:00-16:30h

Fisiologia Cardiovascular

Auditório 16 (Pavilhão) 2º Andar⁽¹⁰⁰⁾ (12058) Atualização na Influência do Estresse Oxidativo nas Doenças Cardiovasculares

15:00-15:20h Na Isquemia Miocárdica

15:20-15:40h Na Insuficiência Cardíaca

15:40-16:00h Na Hipertensão Arterial

16:00-16:30h Perguntas e Respostas

16:30-16:50h Intervalo - Visita à Exposição

COLÓQUIO

16:50-18:00h

Pesquisa

Auditório 16 (Pavilhão) 2º Andar⁽¹⁰⁰⁾ (12059) Colóquio Especial - 'Ensino e Pesquisa' - Pós Graduação em Medicina/ Tecnologia/Cardiologia no Brasil

16:50-18:00h Roteiro: Fundamentos, Qualificação, Vacância, Financiamento, Publicação, Métodos e Renovação

MELHORES TEMAS LIVRES ORAIS - PRÊMIO JOVEM CARDIOLOGISTA

10:50-12:20h

Auditório 17 (Pavilhão) 2º Andar⁽¹⁰⁰⁾ (12084) Apresentação dos melhores Temas Livres – Categoria Jovem Cardiologista – I

Sessão



MELHORES TEMAS LIVRES ORAIS - PRÊMIO JOVEM CARDIOLOGISTA

15:00-16:30h

Auditório 17 (Pavilhão) 2º Andar⁽¹⁰⁰⁾ (12088) Apresentação dos melhores Temas Livres – Categoria Jovem Cardiologista – II Sessão

TEMAS LIVRES ORAIS

16:50-18:00h

Auditório 17 (Pavilhão) 2º Andar⁽¹⁰⁰⁾ (12096) HIPERTENSÃO ARTERIAL SISTÊMICA: MAPA e MRPA - IV

TEMAS LIVRES ORAIS

08:30-10:30h

Auditório 18 (Pavilhão) 2º Andar⁽¹⁰⁰⁾ (12085) ERGOMETRIA / ERGOESPIROMETRIA / REABILITAÇÃO CARDÍACA / CARDIOLOGIA DESPORTIVA

TEMAS LIVRES ORAIS

10:50-12:20h

Fisiologia / Farmacologia

Auditório 18 (Pavilhão) 2º Andar⁽¹⁰⁰⁾ (12089) BIOLOGIA CELULAR E MOLECULAR/ CIÊNCIA BÁSICA E TRANSLACIONAL/ FISIOLÓGIA/ FARMACOLOGIA/ IMAGEM CARDIOVASCULAR/ ANTICOAGULAÇÃO

TEMAS LIVRES ORAIS 16/09/2012

15:00-16:30h


Cardiologia na Mulher

Auditório 18 (Pavilhão) 2º Andar⁽¹⁰⁰⁾ (12093) CARDIOLOGIA DA MULHER/ CARDIOLOGIA FETAL/ CARDIOLOGIA PEDIÁTRICA

TEMAS LIVRES ORAIS

16:50-18:00h

Auditório 18 (Pavilhão) 2º Andar⁽¹⁰⁰⁾ (12097) CARDIOGERIATRIA



TEMAS LIVRES ORAIS

08:30-10:30h

Síndromes coronarianas agudas

**Auditório 19 (Pavilhão) 2º Andar⁽¹⁰⁰⁾ (12086) SÍNDROMES CORONARIANAS AGUDAS - III/ EMERGÊNCIAS
CARDIOVASCULARES E INTENSIVISMO/ DOENÇA ARTERIAL CORONARIANA**

TEMAS LIVRES ORAIS

10:50-12:20h

Auditório 19 (Pavilhão) 2º Andar⁽¹⁰⁰⁾ (12090) HIPERTENSÃO ARTERIAL SISTÊMICA: MAPA e MRPA - III

TEMAS LIVRES ORAIS

15:00-16:30h

Doenças da Aorta, Carótidas, Renais e Arterial Periférica

**Auditório 19 (Pavilhão) 2º Andar⁽¹⁰⁰⁾ (12094) DOENÇAS DA AORTA/ CARDIOLOGIA CLÍNICA/ CIRCULAÇÃO PULMONAR/
HIPERTENSÃO PULMONAR**

TEMAS LIVRES ORAIS

16:50-18:00h

Auditório 19 (Pavilhão) 2º Andar⁽¹⁰⁰⁾ (12098) INSUFICIÊNCIA CARDÍACA - I

TEMAS LIVRES ORAIS

08:30-10:30h

Auditório 20 (Pavilhão) 2º Andar⁽¹⁰⁰⁾ (12087) ATROSCLEROSE / DISLIPIDEMIA / FATORES DE RISCO - II

TEMAS LIVRES ORAIS

10:50-12:20h

Cardiologia Intervencionista: Intervenção Coronária Percutânea, Intervenção Valvar

**Auditório 20 (Pavilhão) 2º Andar⁽¹⁰⁰⁾ (12091) CARDIOLOGIA INTERVENCIONISTA/ DOENÇA ARTERIAL CORONARIANA/
EMERGÊNCIAS CARDIOVASCULARES E INTENSIVISMO/ EPIDEMIOLOGIA E POLÍTICAS DE SAÚDE**



TEMAS LIVRES ORAIS

15:00-16:30h

Cardiomiopatias

**Auditório 20 (Pavilhão) 2º Andar⁽¹⁰⁰⁾ (12095) CARDIOMIOPATIAS/ CIRCULAÇÃO PULMONAR/ QUALIDADE ASSISTENCIAL/
BIOÉTICA/ EPIDEMIOLOGIA E POLÍTICAS DE SAÚDE**

TEMAS LIVRES ORAIS

16:50-18:00h

Auditório 20 (Pavilhão) 2º Andar⁽¹⁰⁰⁾ (12099) ECOCARDIOGRAFIA - I

TEMAS LIVRES MURAIIS

15:00-16:30h

Ecocardiografia

Auditório Área de Posters - 01⁽⁰⁾ (12162) ECOCARDIOGRAFIA

Emergências Cardiovasculares e Intensivismo

Auditório Área de Posters - 02⁽⁰⁾ (12163) EMERGÊNCIAS CARDIOVASCULARES E INTENSIVISMO

Epidemiologia e Políticas de Saúde

Auditório Área de Posters - 03⁽⁰⁾ (12164) EPIDEMIOLOGIA E POLÍTICAS DE SAÚDE

Ergometria / Ergoespirometria / Reabilitação Cardíaca / Cardiologia Desportiva

**Auditório Área de Posters - 04⁽⁰⁾ (12165) ERGOMETRIA- ERGOESPIROMETRIA - REABILITAÇÃO CARDÍACA -
CARDIOLOGIA DESPORTIVA**

Imagem Cardiovascular: Medicina Nuclear, Ressonância Nuclear Magnética, Tomografia Computadorizada

**Auditório Área de Posters - 05⁽⁰⁾ (12166) IMAGEM CARDIOVASCULAR: MEDICINA NUCLEAR, RESSONÂNCIA NUCLEAR
MAGNÉTICA, TOMOGRAFIA**

Insuficiência Cardíaca

Auditório Área de Posters - 06⁽⁰⁾ (12167) INSUFICIÊNCIA CARDÍACA

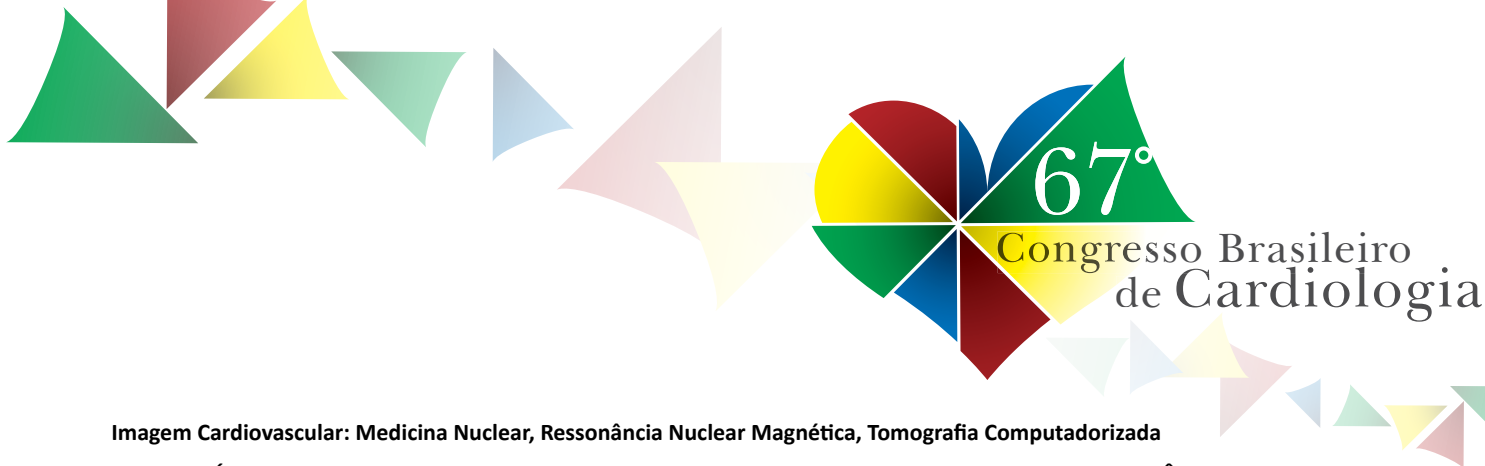


Imagem Cardiovascular: Medicina Nuclear, Ressonância Nuclear Magnética, Tomografia Computadorizada

Auditório Área de Posters - 07(0) (12168) IMAGEM CARDIOVASCULAR: MEDICINA NUCLEAR, RESSONÂNCIA NUCLEAR MAGNÉTICA, TOMOGRAFIA

Doença Arterial Coronária Crônica

Auditório Área de Posters - 08(0) (12169) DOENÇA ARTERIAL CRÔNICA/ DOENÇA ARTERIAL CORONARIANA/ DOENÇA DA AORTA

Arritmias - Clínica

Auditório Área de Posters - 09(0) (12171) ARRITMIAS - CLÍNICA/ ARRITMOLOGIA

Síndromes coronarianas agudas

Auditório Área de Posters - 10(0) (12172) SÍNDROMES CORONARIANAS AGUDAS

Cardiologia Pediátrica

Auditório Área de Posters - 11(0) (12173) CARDIOLOGIA PEDIÁTRICA/ ECOCARDIOGRAFIA/ ECOCARDIOGRAFIA PEDIÁTRICA

Cardiogeriatría

Auditório Área de Posters - 12(0) (12174) CARDIOGERIATRIA/ CARDIOLOGIA DA MULHER/ BIOLOGIA CELULAR E MOLECULAR EM CARDIOLOGIA

Circulação Pulmonar / Hipertensão Pulmonar

Auditório Área de Posters - 13(0) (12175) CIRCULAÇÃO PULMONAR - HIPERTENSÃO PULMONAR/ DIAGNÓSTICO INVASIVO

Eletrocardiograma / Holter / ECGAR

Auditório Área de Posters - 14(0) (12176) ELETROCARDIOGRAMA - HOLTER - ECGAR / EMERGÊNCIAS CARDIOVASCULARES E INTENSIVISMO

Insuficiência Cardíaca

Auditório Área de Posters - 15(0) (12177) INSUFICIÊNCIA CARDÍACA / DIAGNÓSTICO INVASIVO

Cardiologia Intervencionista: Correção de Defeitos Estruturais

Auditório Área de Posters - 16(0) (12178) CARDIOLOGIA INTERVENCIONISTA: CORREÇÃO DE DEFEITOS ESTRUTURAIS/ VALVOPATIAS

Epidemiologia e Políticas de Saúde

Auditório Área de Posters - 17(0) (12179) EPIDEMIOLOGIA E POLÍTICAS DE SAÚDE/ CARDIOMIOPATIAS



Hipertensão Arterial Sistêmica, MAPA e MRPA

**Auditório Área de Posters - 18(0) (12180) HIPERTENSÃO ARTERIAL SISTÊMICA, MAPA E MRPA/ IMAGEM
CARDIOVASCULAR/ CIRURGIA CARDÍACA PEDIÁTRICA**

Síndromes coronarianas agudas

**Auditório Área de Posters - 19(0) (12181) SÍNDROMES CORONARIANAS AGUDAS/ ARRITMIAS/ CIRURGIA
CARDIOVASCULAR**

Cirurgia Cardiovascular

Auditório Área de Posters - 20(0) (12161) CIRURGIA CARDIOVASCULAR

17 DE SETEMBRO DE 2012 - SEGUNDA

MESA-REDONDA

08:30-10:30h

Síndromes coronarianas agudas

Auditório 01 (Térreo) 1º Andar(500) (12037) Tópicos Relevantes nas Síndromes Coronárias Agudas

08:30-08:45h Impacto do Sangramento Grave na Morbidade: Classificação e Aplicação de Escores Auxilia na Profilaxia?

08:45-09:00h Nefroproteção e Submissão a Estratégia Invasiva: Evidências Recentes das Diretrizes para a Prescrição Correta

09:00-09:15h Hiperglicemia: Valor Prognóstico e Orientação Terapêutica

09:15-09:30h Perguntas e Respostas

09:30-09:45h Evidências Robustas para Heparinização Rotineira na Profilaxia de Eventos Tromboembólicos: O Benefício Supera o Risco de Sangramento?

09:45-10:00h Dose de Ataque de Estatinas na Admissão: Evidências e Recomendações no Tratamento Clínico a Intervenção Coronária Percutânea