



Hipertensão Arterial Sistêmica, MAPA e MRPA

**Auditório Área de Posters - 18(0) (12180) HIPERTENSÃO ARTERIAL SISTÊMICA, MAPA E MRPA/ IMAGEM
CARDIOVASCULAR/ CIRURGIA CARDÍACA PEDIÁTRICA**

Síndromes coronarianas agudas

**Auditório Área de Posters - 19(0) (12181) SÍNDROMES CORONARIANAS AGUDAS/ ARRITMIAS/ CIRURGIA
CARDIOVASCULAR**

Cirurgia Cardiovascular

Auditório Área de Posters - 20(0) (12161) CIRURGIA CARDIOVASCULAR

17 DE SETEMBRO DE 2012 - SEGUNDA

MESA-REDONDA

08:30-10:30h

Síndromes coronarianas agudas

Auditório 01 (Térreo) 1º Andar(500) (12037) Tópicos Relevantes nas Síndromes Coronárias Agudas

08:30-08:45h Impacto do Sangramento Grave na Morbidade: Classificação e Aplicação de Escores Auxilia na Profilaxia?

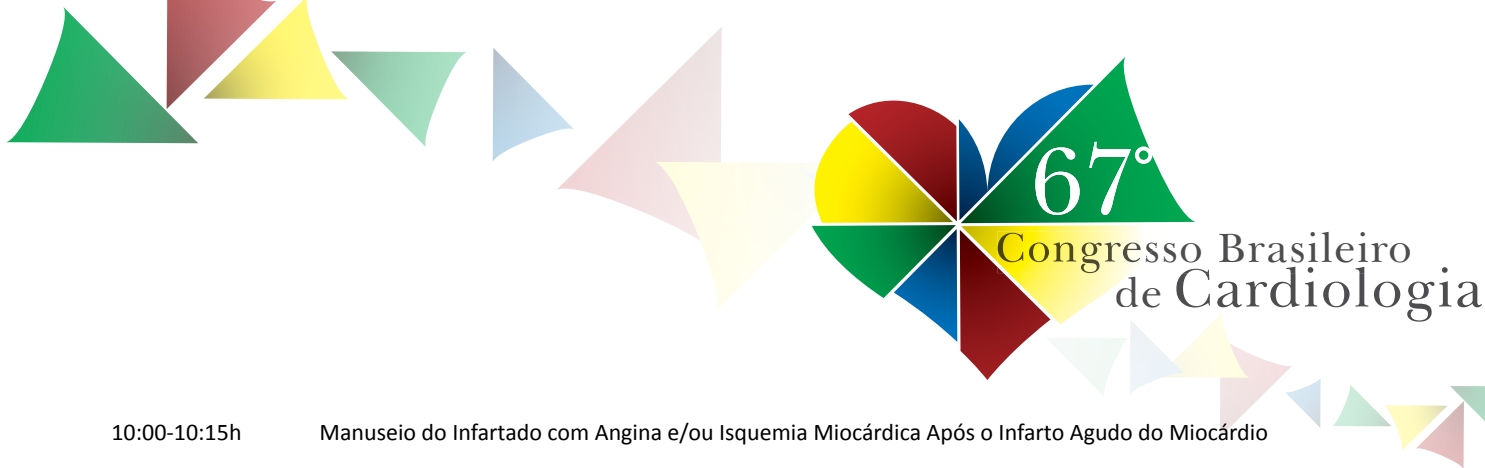
08:45-09:00h Nefroproteção e Submissão a Estratégia Invasiva: Evidências Recentes das Diretrizes para a Prescrição Correta

09:00-09:15h Hiperglicemia: Valor Prognóstico e Orientação Terapêutica

09:15-09:30h Perguntas e Respostas

09:30-09:45h Evidências Robustas para Heparinização Rotineira na Profilaxia de Eventos Tromboembólicos: O Benefício Supera o Risco de Sangramento?

09:45-10:00h Dose de Ataque de Estatinas na Admissão: Evidências e Recomendações no Tratamento Clínico a Intervenção Coronária Percutânea



10:00-10:15h Manuseio do Infartado com Angina e/ou Isquemia Miocárdica Após o Infarto Agudo do Miocárdio

10:15-10:30h Perguntas e Respostas

10:30-10:50h Intervalo - Visita à Exposição

PERGUNTE AO ESPECIALISTA

10:50-12:20h

Auditório 01 (Térreo) 1º Andar⁽⁵⁰⁰⁾ (12040) Perguntas e Respostas para a Sua Prática Clínica: Fibrinólise no Infarto Agudo do Miocárdio com Supradesnível do Segmento ST

10:50-11:05h Estratégia Fármaco-Invasiva: O Renascimento desta Técnica Aconteceu?

11:05-11:20h Prescrição da Angioplastia Coronária Após a Fibrinólise: Quanto mais Rápido é Mesmo Melhor?

11:20-11:35h Perda da Oportunidade para Reperusão no Infarto Agudo do Miocárdio: E Agora, Como Proceder?

11:35-11:50h Taquiarritmias Ventriculares e Ocorrência de Fibrilação Ventricular: Quando Efetivar um Estudo Eletrofisiológico?

11:50-12:05h Fibrinólise e Indicação de Cirurgia de Revascularização do Miocárdio: Quanto Tempo Meu Paciente Deve Aguardar?

12:05-12:20h Perguntas e Respostas

SESSÃO CONJUNTA INTERNACIONAL

08:30-10:30h

Auditório 02 (Térreo) 1º Andar⁽⁵⁰⁰⁾ (12035) Sessão Conjunta Internacional II – Sociedade Interamericana de Cardiologia e Sociedade Brasileira de Cardiologia – Fronteiras do Conhecimento na Doença Valvular Aórtica

08:30-08:50h Estenose Aórtica Calcificada: Avaliação do Risco Por Meio da Ecocardiografia e da Tomografia Computadorizada



- 08:50-09:10h Implante Percutâneo de Prótese Aórtica pós Ensaio PARTNER 2 Anos: Certezas, Dúvidas e Desafios Futuros da Técnica
- 09:10-09:30h Cirurgia Convencional ou Implante Percutâneo: As Recomendações Consolidadas Baseadas em Escores de Risco
- 09:30-09:50h Insuficiência Aórtica Assintomática: Renovando as Evidencias dos Métodos Diagnósticos para a Tomada de Decisão Terapêutica
- 09:50-10:10h Prescrição e Resultados da Cirurgia e Seleção de Próteses na Doença Valvar Aórtica: Diretrizes e Recomendações Vigentes
- 10:10-10:30h Perguntas e Respostas
- 10:30-10:50h Intervalo - Visita à Exposição

SESSÃO CONJUNTA INTERNACIONAL

10:50-12:20h

Auditório 02 (Térreo) 1º Andar⁽⁵⁰⁰⁾ (12036) Sessão Internacional Conjunta – Sociedade Argentina de Cardiologia e Sociedade Brasileira de Cardiologia – Síndromes Coronárias Agudas e Insuficiência Cardíaca em Revista

- 10:50-11:20h Módulo I – Síndromes Coronárias Agudas – Complicações do Infarto Agudo do Miocárdio
- 10:50-11:05h Dilemas na Abordagem do Choque Cardiogênico: Suporte Circulatório É Obrigatório? Revascularização Percutânea Única ou Múltipla?
- 11:05-11:20h Comunicação Interventricular após o IAM – Seleção de Casos e Resultados com o Tratamento Percutâneo
- 11:20-11:35h Perguntas e Respostas
- 11:35-12:05h Módulo II – Insuficiência Cardíaca
- 11:35-11:50h Estado da Arte no Manuseio da Disfunção Sistólica e Diastólica: Recomendações Baseadas em Diretrizes e na Mensuração dos níveis de BNP



11:50-12:05h Ressincronização Aplicada Na Prevenção E Na Terapêutica Da Insuficiência Cardíaca Sistólica E Diastólica

12:05-12:20h Perguntas e Respostas

12:20-14:40h Simpósios Satélites - Atividades das Indústrias

MESA-REDONDA

08:30-10:30h

FUNÇÃO VENTRICULAR E HEMODINAMICA

Auditório 03 (Térreo) 1º Andar⁽²⁵⁰⁾ (12061) Buscando a Múltipla Proteção a Função Ventricular

08:30-08:45h Ecocardiografia Tridimensional: Qual a sua Utilidade na Prática Clínica Diária na Avaliação da Função Ventricular Esquerda?

08:45-09:00h Mensurações do Ventrículo Direito: Protocolos e Implicações no Tratamento das Doenças Cardiovasculares

09:00-09:15h Cardiotoxicidade na Quimioterapia e Influência na Função Ventricular Esquerda

09:15-09:30h Análise dos Índices de Deformação Miocárdica (strain rate) na Análise da Função Ventricular Esquerda

09:30-09:45h Proteção ao Miocárdio Na Efetivação de Intervenção Coronária Percutânea: Em Procedimentos Eletivos e na Vigência de Síndrome Coronária Aguda

09:45-10:00h Proteção ao Miocárdio na Efetivação de Cirurgia de Revascularização do Miocárdio

10:00-10:15h Proteção ao Miocárdio em Cirurgia Não Cardíaca

10:15-10:30h Perguntas e Respostas

10:30-10:50h Intervalo - Visita à Exposição



SESSÃO ESPECIAL

10:50-12:20h

QUALIDADE E ASSISTENCIA PROFISSIONAL

Auditório 03 (Térreo) 1º Andar⁽²⁵⁰⁾ (12060) Sessão Especial - Certificação em Cardiologia e nas Áreas de Atuação no Brasil

10:50-11:05h	Credenciamento de Serviços de Cardiologia no Brasil e Obtenção do TEC: O Cenário do Biênio Passado Vislumbrando o Futuro
11:05-11:20h	Cardiologia Intervencionista: Da Certificação ao Credenciamento dos Centros de Treinamento.
11:20-11:35h	Ecocardiografia
11:35-11:50h	Cardiopediatria
11:50-12:05h	Terapia Intensiva e Cardiologia e o Compartilhamento de Especialistas: Onde Estamos em 2012
12:05-12:20h	Perguntas e Respostas

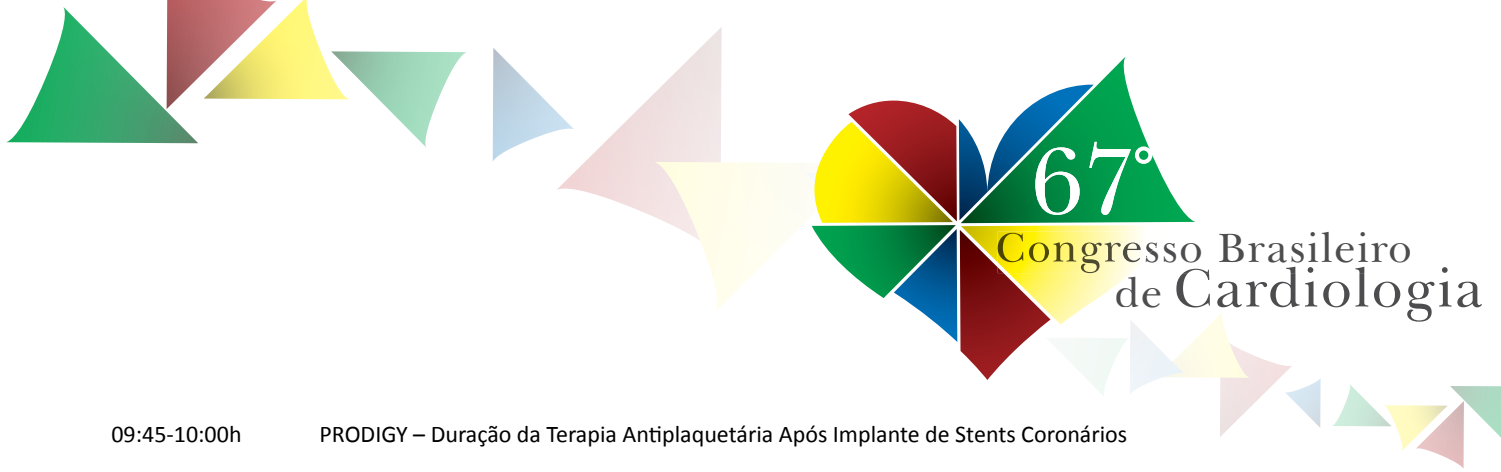
MESA-REDONDA

08:30-10:30h

Síndromes coronarianas agudas

Auditório 04 (Térreo) 1º Andar⁽⁵⁰⁰⁾ (12044) Acertando o Passo com Principais Ensaios Clínicos em Antiplaquetários e Anticoagulantes

08:30-08:45h	RELY – Dabigatрана
08:45-09:00h	ROCKET AF – Rivaroxabana
09:00-09:15h	ARISTOTELE – Apixaban
09:15-09:30h	ATLAS ACS TIMI 51 - Rivaroxabana
09:30-09:45h	PLATO - Ticagrelor



09:45-10:00h PRODIGY – Duração da Terapia Antiplaquetária Após Implante de Stents Coronários

10:00-10:15h GRAVITAS – O Valor dos Testes de Reatividade Plaquetária

10:15-10:30h Perguntas e Respostas

10:30-10:50h Intervalo - Visita à Exposição

MESA-REDONDA

10:50-12:20h

Emergências Cardiovasculares

Auditório 04 (Térreo) 1º Andar⁽⁵⁰⁰⁾ (12042) Revisando Protocolos para Atendimento na Sala de Emergência

10:50-11:05h A Crise Hipertensiva

11:05-11:20h Acidente Vascular Cerebral: Diagnóstico Etiológico e Protocolo de Fibrinólise

11:20-11:35h Edema Agudo de Pulmão

11:35-11:50h Tromboembolismo Pulmonar: Diagnóstico e Estratégias de Tratamento

11:50-12:05h Os Marcadores De Necrose Miocárdica Suplantaram A Anamnese Na Síndrome Coronariana Aguda? A Atuação na Dor Torácica a Esclarecer

12:05-12:20h Perguntas e Respostas



MESA-REDONDA

08:30-10:30h

Doença Arterial Coronária Crônica

Auditório 05 (Térreo) 1º Andar⁽⁵⁰⁰⁾ (12049) Doença Isquêmica Crônica do Coração e Impacto dos Fatores de Risco – Prescrevendo Amparado com as Diretrizes

- | | |
|--------------|--|
| 08:30-08:45h | Redução da Pressão Arterial: Até Quanto Devemos Reduzir e Como Reduzir? |
| 08:45-09:00h | Dislipidemia: Até Quanto Devemos Reduzir o LDC-C Baseado em Evidências? |
| 09:00-09:15h | Intolerância a Glicose e o Diabete Melito: Até Quanto Devemos Reduzir e Qual Deve Ser o Método de Controle? |
| 09:15-09:30h | Perguntas e Respostas |
| 09:30-09:45h | Prescrição de Intervenção Coronária Percutânea com Função Ventricular Preservada: Muito ou Pouco? Como Atuar de Modo Adequado? |
| 09:45-10:00h | Cirurgia de Revascularização do Miocárdio: Quando Devemos Submeter o Paciente a Esta Invasão? |
| 10:00-10:15h | Doença Arterial Crônica: Evidências Esgotadas ou Existem Perguntas Ainda Sem Resposta para Fundamentar Novas Pesquisas? |
| 10:15-10:30h | Perguntas e Respostas |
| 10:30-10:50h | Intervalo - Visita à Exposição |

MESA-REDONDA

10:50-12:20h

Dislipidemias

Auditório 05 (Térreo) 1º Andar⁽⁵⁰⁰⁾ (12050) Síndrome Cardiometabólica: Inspirações e Medidas para Sua Contenção no Brasil



- 10:50-11:05h Síndrome Metabólica e Obesidade: Qual a Realidade No Brasil e as Medidas para sua Correção
- 11:05-11:20h Gorduras Trans/Saturadas, Adoçantes, Ovos e Carne Suína: Vilões, Heróis ou Coadjuvantes da Dieta Diária?
- 11:20-11:35h Vinho Tinto/Branco, Consumo de Álcool – Doença Cardiovascular e Risco de Câncer: Vilões, Heróis ou Coadjuvantes da Dieta Diária?
- 11:35-11:50h Foco na Criança e no Adolescente: “Come o Que Você Ama, Ama o Que Você Come” – Quebrando um Paradigma
- 11:50-12:05h Farmacologia para Obesidade: A Controvérsia da Sibutramina a Outros Fármacos
- 12:05-12:20h Perguntas e Respostas

MESA-REDONDA

08:30-10:30h

Cardiologia Intervencionista e Hemodinâmica

Auditório 06 (Térreo) 1º Andar⁽⁴⁰⁰⁾ (11955) Mensagens Intervencionistas para o Cardiologista Clínico

- 08:30-08:45h Revascularização Miocárdica Completa ou Incompleta: Incapacidade ou Virtude da Cardiologia Intervencionista?
- 08:45-09:00h Recomendações para a Prescrição de Antiplaquetários: da Síndrome Estável a Instável, Novos Agentes, Novos agentes, Dosagem, Aderência e Suspensão Tardia
- 09:00-09:15h A Segunda Geração de Stents Farmacológicos – Everolimus, Zotarolimus, Biolimus – A Eficácia e Segurança Tardia é Igual para Todos?
- 09:15-09:30h Perguntas e Respostas
- 09:30-09:45h O Stent Cypher® já é Passado: Os Stents Eluidores de Sirolimus Disponíveis no Brasil São Confiáveis para a Aplicação na Prática Clínica?



- 09:45-10:00h O Implante do Stent Farmacológico Ficou Perfeito...Mas Apareceu a Reestenose! Diagnóstico e Recomendações para o Tratamento
- 10:00-10:15h Seguimento Tardio após a Revascularização Miocárdica Percutânea: Qual a Rotina a ser Implementada para estes Pacientes?
- 10:15-10:30h Perguntas e Respostas
- 10:30-10:50h Intervalo - Visita à Exposição

MESA-REDONDA

10:50-12:20h

Cardiopatia reumática

Auditório 06 (Térreo) 1º Andar⁽⁴⁰⁰⁾ (12054) Atualização em Cardiopatia Reumática

- 10:50-11:10h Valvopatia Reumática: Critérios para o Diagnóstico Ecocardiográfico
- 11:10-11:30h Cardite Reumática e Tratamento Inflamatório: Como Prescrever?
- 11:30-11:50h Estreptococcia e Vacinação: Uma Realidade Vigente no Brasil?
- 11:50-12:10h Febre Reumática e Estratégias para a Sua Prevenção Secundária
- 12:10-12:20h Perguntas e Respostas

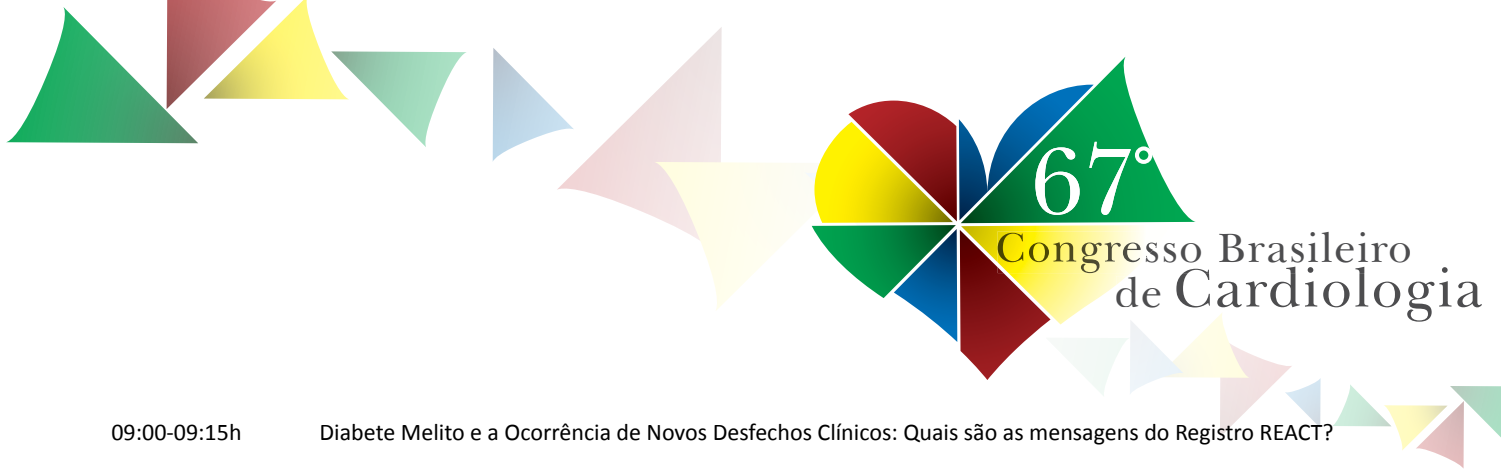
MESA-REDONDA

08:30-10:30h

REGISTROS CARDIOVASCULARES

Auditório 07 (Ribeira) Sub-Solo⁽²¹⁰⁾ (12045) Reflexões dos Registros Brasileiros Cardiovasculares REACT/Alto Risco CV e BREATHE/Insuficiência Cardíaca

- 08:30-09:30h Módulo I – Registro REACT
- 08:30-08:45h O Cenário Brasileiro do Diagnóstico e Tratamento da Doença Cardiovascular de Alto Risco: Do Oiapoque ao Chuí
- 08:45-09:00h Impacto da Aplicação da Prescrição de Medidas Terapêuticas Baseadas em Evidências: Fato ou Mito?



09:00-09:15h	Diabete Melito e a Ocorrência de Novos Desfechos Clínicos: Quais são as mensagens do Registro REACT?
09:15-09:30h	Perguntas e Respostas
09:30-10:30h	Módulo II – Registro BREATHE
09:30-09:45h	Epidemiologia da Insuficiência Cardíaca Descompensada: O Brasil versus o Mundo
09:45-10:00h	Determinantes Clínico-Hemodinâmicos de Prognóstico na Insuficiência Cardíaca Descompensada
10:00-10:15h	Insuficiência Cardíaca com Função Sistólica Preservada na Sala de Emergência
10:15-10:30h	Perguntas e Respostas
10:30-10:50h	Intervalo - Visita à exposição

MESA-REDONDA

10:50-12:20h

Doença Arterial Coronária Crônica

Auditório 07 (Ribeira) Sub-Solo⁽²¹⁰⁾ (12033) Cuidados aos Pacientes Cardiovasculares na Efetivação de Cirurgia Não Cardíaca

10:50-11:05h	Na Vigência de Insuficiência Cardíaca com Disfunção Contrátil Esquerda
11:05-11:20h	Portadores Marca-Passo, CDI e Resincronizadores
11:20-11:35h	Perioperatório em Cirurgia Bariátrica e Peculiaridades Para Cirurgias Não Cardíacas em Obesos
11:35-11:50h	Prevenção de Tromboembolismo Venoso no Peri operatório: Como e Por Quanto Tempo
11:50-12:05h	Conduta na Cirurgia Emergencial Não Cardíaca em Pacientes Anticoagulados e Antiagregados Plaquetários
12:05-12:20h	Perguntas e Respostas



MESA-REDONDA

08:30-10:30h

Insuficiência Cardíaca

Auditório 08 (Beberibe) Sub-Solo⁽⁴⁰⁵⁾ (12053) Insuficiência Cardíaca e Morte Súbita: Uma Relação Fatal

08:30-08:45h É Possível Identificar Os Pacientes Com Risco Elevado de Morte Súbita?

08:45-09:00h Qual O Impacto Do Tratamento Otimizado Na Redução de Morte Súbita?

09:00-09:15h Qual É a Aplicabilidade no Mundo Real do CDI Na Prevenção Primária ?

09:15-09:30h Perguntas e Respostas

09:30-09:45h Estudo Eletrofisiológico Com Ablação Reduz Morte Súbita?

09:45-10:00h Risco Estimado e Prevenção na Cardiomiopatia Dilatada

10:00-10:30h Perguntas e Respostas

10:30-10:50h Intervalo - Visita à exposição

MESA-REDONDA

10:50-12:20h

Cardiomiopatias

Auditório 08 (Beberibe) Sub-Solo⁽⁴⁰⁵⁾ (12055) Revisando as Miocardites – Diagnóstico, Tratamento e Prognóstico

10:50-11:05h Miocardites: A Busca da Identificação do Agente Etiológico Promove Diferença no Prognóstico Tardio? Da Análise Sanguínea até a Biópsia Endomiocárdica

11:05-11:20h Aplicação de Testes Genéticos na Prática Clínica Brasileira: Custo e Interpretação dos Resultados



- 11:20-11:35h Caracterização e Prognóstico da Doença por Meio da Ressonância Magnética: Este é o Exame “Ouro”?
- 11:35-11:50h Diretrizes para o Tratamento Farmacológico
- 11:50-12:05h Diretrizes para o Acompanhamento a Longo Prazo: Do Retorno a Normalidade Contrátil a Evolução para a Cardiomiopatia Dilatada
- 12:05-12:20h Perguntas e Respostas

MESA-REDONDA

08:30-10:30h

Doenças da Aorta

Auditório 09 (Brum) Sub-Solo⁽²¹⁰⁾ (12034) Aneurisma da Aorta – Recursos de Imagem Diagnósticos e Perspectivas de Tratamento

- 08:30-08:40h Aneurisma da Aorta Ascendente – Análise da Acurácia dos Métodos de Imagem e Recomendações para Prescrição
- 08:40-08:50h Aneurisma da Aorta Ascendente – Quando e Como Tratar Invasivamente
- 08:50-09:05h Dissecção Aguda da Aorta - Quando e Como Tratar Invasivamente
- 09:05-09:15h Perguntas e Respostas
- 09:15-09:30h Aneurismas da Aorta Torácica e ou Abdominal: Quando é Possível a Estratégia Intervencionista
- 09:30-09:45h Aneurismas da Aorta Torácica e ou Abdominal: Quando é Recomendado a Cirurgia
- 09:45-10:00h Procedimentos Híbridos ou Não na Abordagem da Doença Arterial Periférica?
- 10:15-10:30h Perguntas e Respostas
- 10:30-10:50h Intervalo - Visita à exposição



MESA-REDONDA

10:50-12:20h

Doenças da Aorta

Auditório 09 (Brum) Sub-Solo⁽²¹⁰⁾ (12038) Doença Arterial Carotídea – Aprimoramentos na Seleção de Candidatos ao Tratamento


- | | |
|--------------|---|
| 10:50-11:05h | Risco de Acidente Vascular Cerebral em Pacientes Sintomáticos e Assintomáticos com Doença de Carótida Interna |
| 11:05-11:20h | Novas Tecnologias na Aferição do Risco de Pacientes Assintomáticos |
| 11:20-11:35h | Critérios para Definir o Alto Risco para Efetivação de Stent ou Cirurgia |
| 11:35-11:50h | Implante de Stent após o Ensaio CREST: Todo o Intervencionista Está Apto para Conduzir este Procedimento? |
| 11:50-12:05h | Novos Ensaios Clínicos Comparativos Ainda São Necessários? Identificando as Perguntas sem Respostas Científicas |
| 12:05-12:20h | Perguntas e Respostas |

SESSÃO CONJUNTA INTERNACIONAL

08:30-12:20h

Auditório 10 (Guararapes) 2º Andar - Pavilhão⁽¹⁰⁰⁰⁾ (12032) Sessão Internacional Conjunta II – American Heart Association e Sociedade Brasileira de Cardiologia

- | | |
|--------------|--|
| 08:30-08:45h | Boas Vindas e Recepção dos Presidentes |
| 08:45-09:00h | TEMA A DEFINIR |
| 09:00-09:15h | TEMA A DEFINIR |



09:15-09:30h	Perguntas e Respostas
09:30-09:45h	TEMA A DEFINIR
09:45-10:00h	TEMA A DEFINIR
10:00-10:15h	TEMA A DEFINIR
10:15-10:30h	Perguntas e Respostas
10:30-10:50h	Intervalo - Visita à Exposição
10:50-12:20h	Sessão Internacional Conjunta III - American Heart Association e Sociedade Brasileira de Cardiologia
10:50-11:05h	TEMA A DEFINIR
11:05-11:20h	TEMA A DEFINIR
11:20-11:35h	TEMA A DEFINIR
11:35-11:50h	TEMA A DEFINIR
12:05-12:20h	Perguntas e Respostas

SUPER DIRETRIZES EM DEBATE

12:40-14:40h

Auditório 10 (Guararapes) 2º Andar - Pavilhão⁽¹⁰⁰⁰⁾

(12182) Sessão Especial de Encerramento

12:40-13:10h DIRETRIZ 1



13:10-13:40h DIRETRIZ II

13:40-14:10h DIRETRIZ III

14:10-14:40h DIRETRIZ IV

MESA-REDONDA

08:30-10:30h

Arritmias

Auditório 11 (Tabocas) Pavilhão - 2º Andar⁽⁵⁰⁰⁾ (12039) Investigação e Tratamento da Síncope em Populações Tipificadas

08:30-08:45h No Paciente Idoso: >70 Anos e Além

08:45-09:00h Atletas e ocorrência de Síncope

09:00-09:15h História Familiar de Síncope e Morte Súbita: Como Proceder

09:15-09:30h Pacientes com Defeito Estrutural Cardíaco e Fração de Ejeção >35%


09:30-09:45h Quais As Opções Terapêuticas Para O Paciente Com Síncope Vasovagal Recorrente?

09:45-10:00h Quando Indicar Marca-passo Para Pacientes Com Bradicardia Sinusal e Distúrbio De Condução Intraventricular

10:00-10:15h Como Conduzir O Paciente Assintomático Com QT Longo Ou ECG Típico De Síndrome de Brugada

10:15-10:30h Perguntas e Respostas

10:30-10:50h Intervalo - Visita à exposição



MESA-REDONDA

10:30-12:20h

Arritmias

Auditório 11 (Tabocas) Pavilhão - 2º Andar⁽⁵⁰⁰⁾ (12047) Desafios no Manejo das Taquicardias Supraventriculares

10:50-11:05h	Flutter Atrial
11:05-11:20h	Taquicardia Atrial Originada nas Veias Pulmonares
11:20-11:35h	Taquicardia Devido a Reentrada AV
11:35-11:50h	Taquicardia Focal Atrial
11:50-12:05h	Taquicardia Supraventricular na Presença de Via Acessória Anômala
12:05-12:20h	Perguntas e Respostas

DIRETRIZES EM DEBATE

08:30-12:20h

Auditório 12 (Pavilhão) 2º Andar⁽¹⁰⁰⁾ (12048) Diretrizes em Debate

08:30-09:30h	Atualização da Diretriz Brasileira de Insuficiência Cardíaca Crônica – 2012
09:30-10:30h	Diretriz Brasileira de Valvopatias – SBC 2011 / I Diretriz Interamericana de Valvopatias – SIAC 2011
10:30-10:50h	Intervalo - Visita à exposição
10:50-11:50h	VI Diretrizes Brasileiras de Hipertensão Arterial
11:50-12:20h	IV Diretriz da Sociedade Brasileira de Cardiologia sobre Tratamento do Infarto Agudo do Miocárdio com Supradesnível do Segmento ST