




Rio de Janeiro - RJ

3ª Circular

Versão Integral

28 de setembro
a 01 de outubro

2013



68^º Congresso
Brasileiro de
Cardiologia



AGRADECIMENTOS

PATROCINADOR DIAMANTE



150 Anos
Se é Bayer, é bom

PATROCINADORES OURO



68º Congresso
**Brasileiro de
 Cardiologia**

PATROCINADORES PRATA



PATROCINADORES BRONZE



SUMÁRIO

MENSAGEM DOS PRESIDENTES	6
MENSAGEM DO PRESIDENTE DO 68º CONGRESSO BRASILEIRO DE CARDIOLOGIA	7
SOCIEDADE BRASILEIRA DE CARDIOLOGIA	8
COMISSÃO EXECUTIVA DO CONGRESSO 68º CONGRESSO BRASILEIRO DE CARDIOLOGIA	10
COMISSÃO CIENTÍFICA E EXECUTIVA LOCAL	10
CNJTL – COMISSÃO NACIONAL JULGADORA DE TEMAS LIVRES	11
COMISSÃO DOS FÓRUNS CIENTÍFICOS	18
PALESTRANTES INTERNACIONAIS	22
PALESTRANTES NACIONAIS	27
SOLENIIDADE DE ABERTURA	38
INFORMAÇÕES GERAIS	40
AGÊNCIA DE VIAGENS OFICIAL	41
LISTA DE HOTÉIS	42
INSCRIÇÃO	44
TEC – TÍTULO DE ESPECIALISTA EM CARDIOLOGIA	44
CURSO TECA A (TREINAMENTO DE EMERGÊNCIAS CARDIOVASCULARES AVANÇADO)	46
CURSO SAVIC (SUPORTE AVANÇADO DE VIDA EM INSUFICIÊNCIA CARDÍACA)	46
CANTINHO DO CORAÇÃO	48
ESTANDE DE TECNOLOGIA E COMUNICAÇÃO DA SBC	48
CONCURSO DOS TEMAS LIVRES	50
SECRETARIA DE CREDENCIAMENTO E SECRETARIA CIENTÍFICA	50
ANVISA E CFM – NORMAS	51
MÍDIADESK	51
TRADUÇÃO SIMULTÂNEA	52
TRANSPORTE	55
ESTACIONAMENTO	56
TELEFONES PÚBLICOS	57
ATENDIMENTO MÉDICO	57
CAMPANHA CONTRA O FUMO	57
GRADE GERAL DO CONGRESSO	57
ATIVIDADES ESPECIAIS – 28 DE SETEMBRO DE 2013	59
FÓRUNS	60
SIMPÓSIOS SATÉLITES TRADICIONAIS	66
SIMPÓSIOS SATÉLITES VERTICAIS	67
SESSÃO SUPER DIRETRIZES EM DEBATE - HOSPITAL SÍRIO LIBANÊS	67
PROGRAMAÇÃO PREMILINAR DO 68º CONGRESSO BRASILEIRO DE CARDIOLOGIA	76

MENSAGEM DOS PRESIDENTES

Rio de Janeiro, agosto de 2013

Prezados Colegas,

Apresentamos o 68º Congresso Brasileiro da nossa entidade, edição 2013, na comemoração dos 70 anos de fundação da Sociedade Brasileira de Cardiologia.

Ajustamos a grade de horário, uniformizamos a duração das sessões, excluímos temáticas, resgatamos outras e ampliamos expressivamente a criação de sessões “multidisciplinares”, espaços estes que reúnem especialistas nas diversas áreas de atuação da doença cardiovascular. Também foram criados espaços expressivos, de 45 minutos cada, para discussão de Casos Clínicos editados, abrangendo as principais controvérsias e desafios da cardiologia contemporânea.

As sessões internacionais conjuntas, efetivadas com todas as principais entidades de cardiologia, estão mantidas, renovadas e dispostas de modo fracionado, evitando a coincidência temática em um mesmo horário. Essas sessões têm a finalidade de verticalizar os temas abordados, atingindo a fronteira do conhecimento vigente e as perspectivas futuras.

Ao fim do processo de construção, um megaevento de cardiologia, um dos quatro maiores do mundo, reunindo 530 palestrantes, sendo 30 internacionais, que irão apresentar a vocês mais de 1.200 atividades distintas, expostas ao longo de 3 dias e meio, oportunidades estas de revisão de conhecimentos e descoberta de novas perguntas a serem respondidas no futuro próximo.

Adiciona-se também a apresentação de pesquisas inéditas, os Temas Livres/SBC/2013, 156 aprovados para apresentação oral e 185 como pôsteres, pesquisas estas ostentando uma média aritmética maior ou igual a 6 pontos, valor de corte similar ao utilizado em 2012.

Serão premiados os 5 melhores temas livres, sendo 2 como **“Melhores Temas Livres do Congresso SBC 2013”**, 2 como **“Melhores Temas Livres do Congresso SBC 2013/Jovem Pesquisador (<35 anos)”** e 1 como **“Melhor Tema Livre Categoria Pôster SBC 2013”**, perfazendo 18 trabalhos concorrentes.

Finalizando, apresentamos os fóruns multidisciplinares, renovados e concentrados no sábado (28/9), interação esta tão profícua e estimulante.

Esperamos todos vocês na “Cidade Maravilhosa”, o Rio de Janeiro!
Vamos em frente!



Jadelson Pinheiro de Andrade

Presidente
Sociedade Brasileira de Cardiologia



Luiz Alberto Piva e Mattos

Presidente
Comissão Executiva e Científica do 68º CBC



MENSAGEM DO PRESIDENTE DO CONGRESSO

Rio, Patrimônio e Capital da Cardiologia Brasileira em 2013

Caros Colegas,

O Rio de Janeiro transcende em orgulho e alegria ao receber a Cardiologia Nacional para a realização do nosso maior evento científico, o 68º Congresso da Sociedade Brasileira de Cardiologia.

Ao comemorarmos o 70º aniversário de fundação da SBC, a Comissão Científica elaborou Programação com denso conteúdo, destacando-se o processo de educação cardiológica continuada, com abordagens dinâmicas e interativas distribuídas em grade compacta, privilegiando a troca de experiências entre palestrantes e assistência.

Em destaque, a programação científica aborda o que de mais atual e prático existe no conhecimento mundial da Cardiologia, com a realização de reuniões interativas envolvendo as principais referências nacionais e internacionais. Serão realizadas sessões conjuntas com as principais sociedades de cardiologia do mundo, como *American College of Cardiology*, *European Society of Cardiology*, *American Heart Association*, Sociedades Latino-americanas, Europeias e instituições prestigiadas como *Duke University* e *Cleveland Clinic Foundation*. Serão cerca de 1.200 atividades, envolvendo mais de 20 convidados internacionais e 400 nacionais.


O conteúdo será desenvolvido em múltiplas atividades como Diretrizes em Debate, Casos Clínicos, Mesas Redondas, Temas Livres e Colóquios, formatos sempre muito atrativos para o debate científico.

A Diretoria e o corpo administrativo da SBC, assim como a Comissão Executiva do Congresso, dedicaram-se para garantir a melhor recepção aos congressistas. Seleção criteriosa da rede hoteleira, transporte complementar e utilização das modernas e amplas dependências do Centro de Convenções do Riocentro garantirão conforto e segurança a todos.

O parque de exposições este ano será ainda maior, contando com a presença e a parceria da elite mundial da indústria farmacêutica e de equipamentos dedicados a inovação e vanguarda do tratamento e diagnóstico cardiovascular.

Além desses atrativos, o Rio de Janeiro oferece um cenário deslumbrante, de rica diversidade cultural, com extensa agenda de shows, teatros, museus, sofisticada gastronomia, além de belezas naturais que se estendem também pelas praias de Búzios, Cabo Frio e Angra dos Reis, assim como pelo charme e histórias de Petrópolis, Nova Friburgo, Teresópolis e Parati.

O Rio está feliz e, com alto astral, recebe a todos, como sempre, de braços abertos!



Roberto Esporcatte

Presidente
68º Congresso Brasileiro de Cardiologia

DIRETORIA DA SBC

Presidente	JADELSON PINHEIRO DE ANDRADE	BA
Vice-Presidente	DALTON BERTOLIM PRÉCOMA	PR
Presidente Eleito	ANGELO AMATO VINCENZO DE PAOLA	SP
Diretor Científico	LUIZ ALBERTO PIVA E MATTOS	PE/SP
Diretor Administrativo	MARCELO SOUZA HADLICH	RJ
Diretor Financeiro	EDUARDO NAGIB GAUI	RJ
Diretor de Comunicação / Diretor de Tecnologia da Informação	CARLOS EDUARDO SUAIDE SILVA	SP
Diretor de Promoção de Saúde Cardiovascular – SBC/ Funcor	CARLOS ALBERTO MACHADO	SP
Diretor de Departamentos Especializados	GILBERTO VENOSSE BARBOSA	RS
Diretor de Relações com Estaduais e Regionais	MARCO ANTONIO DE MATTOS	RJ
Diretor de Relações Governamentais	DANIEL FRANÇA VASCONCELOS	DF
Diretor de Qualidade Assistencial	JOSÉ XAVIER DE MELO FILHO	MA
Diretor de Pesquisa	FERNANDO BACAL	SP
Editor-Chefe dos Arquivos Brasileiros de Cardiologia	LUIZ FELIPE PINHO MOREIRA	SP

CONSELHO FISCAL

Membros Titulares	Epotamenides Maria Good God	MG
	Lucélia Batista N. Cunha Magalhães	BA
	Andréa Araujo Brandão	RJ
Membros Suplentes	José Teles de Mendonça	SE
	Sergio Baiocchi Carneiro	GO
	Romeu Sérgio Meneghelo	SP

CECON

COMISSÃO EXECUTIVA DO CONGRESSO

Presidente da CECon	LUIZ ALBERTO PIVA E MATTOS	SP
Presidente do Congresso	ROBERTO ESPORCATTE	RJ
Presidente da SBC	JADELSON PINHEIRO DE ANDRADE	BA

Membros	AUGUSTO DE MARCO MARTINS	DF
	EDUARDO NAGIB GAUI	RJ
	FERNANDO BACAL	SP
	GILBERTO VENOSSE BARBOSA	RS
	LEANDRO IOSCHPE ZIMMERMAN	RS
	LEOPOLDO SOARES PIEGAS	SP
	MARCO ANTONIO DE MATTOS	RJ
	PEDRO BERALDO DE ANDRADE	SP
VINÍCIUS BORGES CARDOZO ESTEVES	SP	

COMISSÃO CIENTÍFICA E EXECUTIVA LOCAL

ADEMIR BATISTA DA CUNHA
ALEXANDRE SICILIANO COLAFRANCESCHI
ALFREDO MARTINS SEBASTIAO
ANA PATRICIA NUNES DE OLIVEIRA
ANDREA ARAUJO BRANDAO
ARMANDO DA ROCHA NOGUEIRA
ARNALDO RABISCHOFFSKY
CARLOS SCHERR
CLAUDIO GIL SOARES DE ARAUJO
CLAUDIO TINOCO MESQUITA
CLERIO FRANCISCO DE AZEVEDO FILHO
CYNTHIA KARLA MAGALHAES
DANY DAVID KRUCZAN
DENILSON CAMPOS DE ALBUQUERQUE
EDUARDO BENCHIMOL SAAD
EDUARDO NAGIB GAUI
ELIZABETE VIANA DE FREITAS
ESMERALCI FERREIRA
FERNANDO OSWALDO DIAS RANGEL
GLAUCIA MARIA MORAES DE OLIVEIRA
HELIO ROQUE FIGUEIRA
HENRIQUE MURAD
ILAN GOTTLIEB
LUIZ ANTONIO DE ALMEIDA CAMPOS

LUIZ CARLOS DO NASCIMENTO SIMOES
MARCELO IMBROINISE BITTENCOURT
MARIA CRISTINA MEIRA FERREIRA
MARIA ELIANE CAMPOS MAGALHAES
MARIA EULALIA THEBIT PFEIFFER
OLGA FERREIRA DE SOUZA
PLINIO RESENDE DO CARMO JUNIOR
RICARDO GUERRA GUSMAO DE OLIVEIRA
RICARDO MOURILHE ROCHA
ROGERIO TASCA
RONALDO DE SOUZA LEO LIMA
SALVADOR MANOEL SERRA
SILVIA HELENA CARDOSO BOGHOSSIAN
WOLNEY DE ANDRADE MARTINS

CNJTL - COMISSÃO NACIONAL JULGADORA DE TEMAS LIVRES

ABILIO AUGUSTO FRAGATA FILHO	SP
ABRAHAO AFIUNE NETO	GO
ADALBERTO MENEZES LORGA FILHO	SP
ADRIANA SOARES XAVIER DE BRITO	RJ
ALEXANDRE ROUGE FELIPE	RJ
ALEXANDRE SICILIANO COLAFRANCESCHI	RJ
ALFREDO JOSE MANSUR	SP
ALFREDO MARTINS SEBASTIAO	RJ
ALOIR QUEIROZ ARAUJO SOBRINHO	ES
ALVARO VIEIRA MOURA	PR
AMANDA GUERRA DE MORAES REGO SOUSA	SP
ANA PATRICIA NUNES DE OLIVEIRA	RJ
ANDERSON WILNES SIMAS PEREIRA	RJ
ANDRE LABRUNIE	PR
ANDRE VOLSCHAN	RJ
ANDREA ARAUJO BRANDAO	RJ
ANDREA DO CARMO RIBEIRO BARREIROS LONDON	RJ
ANDREA ROCHA DE LORENZO	RJ
ANDREI CARVALHO SPOSITO	SP
ANIS RASSI JUNIOR	GO
ANTONIO CARLOS DE CAMARGO CARVALHO	SP
ANTONIO CARLOS PALANDRI CHAGAS	SP
ANTONIO CARLOS PEREIRA BARRETTO	SP
ANTONIO CLAUDIO LUCAS DA NOBREGA	RJ
ANTONIO DE PADUA MANSUR	SP
ANTONIO LUIZ PINHO RIBEIRO	MG
ANTONIO SERGIO CORDEIRO DA ROCHA	RJ
ARI TIMERMAN	SP
ARISTOTELES COMTE DE ALENCAR FILHO	AM
ARMENIO COSTA GUIMARÃES	BA
ARTUR HADDAD HERDY	SC
AUGUSTO JOSE GONCALVES DE ALMEIDA	BA
AUREA JACOB CHAVES	SP
AURISTELA ISABEL DE OLIVEIRA RAMOS	SP
BARBARA MARIA IANNI	SP
BERNARDO RANGEL TURA	RJ
BRIVALDO MARKMAN FILHO	PE
BRUNO CARAMELLI	SP
CAIO CESAR JORGE MEDEIROS	SP
CARISI ANNE POLANCZYK	RS
CARLOS ALBERTO MACHADO	SP
CARLOS ALBERTO PASTORE	SP
CARLOS ANTONIO MASCIA GOTTSCHALL	RS
CARLOS AUGUSTO CARDOSO PEDRA	SP
CARLOS COSTA MAGALHAES	SP
CARLOS EDUARDO NEGRÃO	SP
CARLOS EDUARDO ROCHITTE	SP
CARLOS SCHERR	RJ

CARLOS VICENTE SERRANO JUNIOR	SP
CESAR AUGUSTO DA SILVA NASCIMENTO	RJ
CESAR AUGUSTO ESTEVES	SP
CESAR JOSE GRUPI	SP
CESAR ROCHA MEDEIROS	RJ
CITANIA LÚCIA TEDOLDI	RS
CLARA WEKSLER	RJ
CLAUDIA CAMINHA ESCOSTEGUY	RJ
CLAUDIA FELICIA GRAVINA TADDEI	SP
CLAUDIA MARIA RODRIGUES ALVES	SP
CLAUDIO GIL SOARES DE ARAUJO	RJ
CLAUDIO PEREIRA DA CUNHA	PR
CLAUDIO TINOCO MESQUITA	RJ
CLAUDIO VIEIRA CATHARINA	RJ
CLERIO FRANCISCO DE AZEVEDO FILHO	RJ
CONSTANTINO GONZALEZ SALGADO	RJ
CYNTHIA KARLA MAGALHAES	RJ
DALTON BERTOLIM PRÉCOMA	PR
DANIEL BORN	SP
DANIEL FRANCA VASCONCELOS	DF
DANIEL JOGAIB DAHER	SP
DANIEL XAVIER DE BRITO SETTA	RJ
DANIELA CALDERARO	SP
DANTE MARCELO ARTIGAS GIORGI	SP
DANY DAVID KRUCZAN	RJ
DARIO C. SOBRAL FILHO	PE
DAVID COSTA DE SOUZA LE BIHAN	SP
DAVID DE PÁDUA BRASIL	MG
DECIO MION JUNIOR	SP
DENILSON CAMPOS DE ALBUQUERQUE	RJ
DIKRAN ARMAGANIJAN	SP
DIMYTRI ALEXANDRE DE ALVIM SIQUEIRA	SP
DJAIR BRINDEIRO FILHO	PE
DOMINGO MARCOLINO BRAILE	SP
EDILEIDE DE BARROS CORREIA	SP
EDMAR ATIK	SP
EDMUNDO CLARINDO OLIVEIRA	MG
EDUARDO BENCHIMOL SAAD	RJ
EDUARDO KELLER SAADI	RS
EDUARDO MARINHO TASSI	RJ
EDUARDO NAGIB GAUI	RJ
EDUARDO NANI SILVA	RJ
ELIZABETE VIANA DE FREITAS	RJ
EMILIO HIDEYUKI MORIGUCHI	RS
ENIO BUFFOLO	SP
ESMERALCI FERREIRA	RJ
ESTELA SUZANA KLEIMAN HOROWITZ	RS
ESTEVÃO LANNA FIGUEIREDO	MG
EULER ROBERTO FERNANDES MANENTI	RS
EVANDRO TINOCO MESQUITA	RJ
EXPEDITO E. RIBEIRO DA SILVA	SP

FABIO BISCEGLI JATENE	SP
FABIO SÂNDOLI DE BRITO	SP
FABIO SANDOLI DE BRITO JUNIOR	SP
FABIO VILAS-BOAS PINTO	BA
FABRICIO BRAGA DA SILVA	RJ
FERNANDA MARCIANO CONSOLIN COLOMBO	SP
FERNANDO BACAL	SP
FERNANDO EUGENIO DOS SANTOS CRUZ FILHO	RJ
FERNANDO LUIZ BENEVIDES DA R. GUTIERREZ	RJ
FERNANDO MENDES SANT'ANNA	RJ
FLAVIO ADOLFO ARANHA JAPYASSU	PE
FLAVIO ANTONIO DE OLIVEIRA BORELLI	SP
FLAVIO DANNI FUCHS	RS
FLÁVIO TARASOUTCHI	SP
FRANCISCO ANTONIO HELFENSTEIN FONSECA	SP
FRANCISCO CARLOS DA COSTA DARRIEUX	SP
GABRIEL LEO BLACHER GROSSMAN	RS
GILBERTO VENOSSE BARBOSA	RS
GILSON SOARES FEITOSA	BA
GILSON SOARES FEITOSA FILHO	BA
GISELA MARTINA BOHNS MEYER	RS
GLAUCIA MARIA MORAES OLIVEIRA	RJ
GUILHERME FENELON	SP
GUSTAVO BERNARDES DE FIGUEIREDO OLIVEIRA	SP
GUSTAVO LUIZ GOUVEA DE ALMEIDA JUNIOR	RJ
HARRY CORREA FILHO	SC
HELDER JOSE LIMA REIS	PA
HELIO GERMINIANI	PR
HELIO ROQUE FIGUEIRA	RJ
HENRIQUE HORTA VELOSO	RJ
HENRIQUE MURAD	RJ
HUMBERTO PIERRI	SP
HUMBERTO VILLACORTA JUNIOR	RJ
ILAN GOTTLIEB	RJ
IRAN CASTRO	RS
IVAN LUIZ CORDOVIL DE OLIVEIRA	RJ
JAMIL ABDALLA SAAD	MG
JAQUELINE SCHOLZ ISSA	SP
JEANE MIKE TSUTSUI	SP
JOAO BATISTA C. C. SERRO AZUL	SP
JOAO DAVID DE SOUZA NETO	CE
JOAO LUIZ FERNANDES PETRIZ	RJ
JOSE ARMANDO MANGIONE	SP
JOSE ARY BOECHAT E SALLES	RJ
JOSE CARLOS MOURA JORGE	PR
JOSE CARLOS NICOLAU	SP
JOSE EDUARDO MORAES REGO SOUSA	SP
JOSÉ FERNANDO VILELA MARTIN	SP
JOSE ROCHA FARIA NETO	PR
JOSE TELES DE MENDONCA	SE
JOSE WANDERLEY NETO	AL

KALIL LAYS MOHALLEM	RJ
LEANDRO IOSCHPE ZIMMERMAN	RS
LEILA BELTRAMI MOREIRA	RS
LEOPOLDO SOARES PIEGAS	SP
LIDIA ANA ZYTYNSKI MOURA	PR
LUCELIA BATISTA N. CUNHA MAGALHAES	BA
LUCIANA VIDAL ARMAGANIJAN	SP
LUIS CLAUDIO LEMOS CORREIA	BA
LUIS EDUARDO PAIM ROHDE	RS
LUIS HENRIQUE WEITZEL	RJ
LUIZ ALBERTO PIVA E MATTOS	PE/SP
LUIZ ANTONIO DE ALMEIDA CAMPOS	RJ
LUIZ ANTONIO MACHADO CESAR	SP
LUIZ APARECIDO BORTOLOTTI	SP
LUIZ CARLOS DO NASCIMENTO SIMOES	RJ
LUIZ FELIPE PINHO MOREIRA	SP
LUIZ FERNANDO SALAZAR OLIVEIRA	PE
MAGALY ARRAIS DOS SANTOS	SP
MANOEL FERNANDES CANESIN	PR
MARCELO BUENO DA SILVA RIVAS	RJ
MARCELO CHIARA BERTOLAMI	SP
MARCELO DE FREITAS SANTOS	PR
MARCELO FERRAZ SAMPAIO	SP
MARCELO HEITOR VIEIRA ASSAD	RJ
MARCELO IMBROINISE BITTENCOURT	RJ
MARCELO IORIO GARCIA	RJ
MARCELO WESTERLUND MONTERA	RJ
MARCIA BUENO CASTIER	RJ
MARCIA DE MELO BARBOSA	MG
MARCIA MARIA BARBEITO FERREIRA	RJ
MARCIO GONÇALVES DE SOUSA	SP
MARCIO JANSEN DE OLIVEIRA FIGUEIREDO	SP
MARCIO KALIL	MG
MARCO ANTONIO DE MATTOS	RJ
MARCO V WAINSTEIN	RS
MARCUS VINÍCIUS BOLIVAR MALACHIAS	MG
MARDEN ANDRÉ TEBET	SP
MARIA ALAYDE MENDONCA DA SILVA	AL
MARIA CRISTINA DE OLIVEIRA IZAR	SP
MARIA CRISTINA MEIRA FERREIRA	RJ
MARIA DA CONSOLAÇÃO VIEIRA MOREIRA	MG
MARIA DO CARMO PEREIRA NUNES	MG
MARIA ELIZABETH NAVEGANTES CAETANO	PA
MARIA EULALIA THEBIT PFEIFFER	RJ
MARIA HEBE DANTAS DA NOBREGA	RN
MARIANNA DEWAY ANDRADE	BA
MARIO RICARDO AMAR	RJ
MARTINO MARTINELLI FILHO	SP
MAURICIO BATISTA NUNES	BA
MAURO PAES LEME DE SA	RJ
MAX GRINBERG	SP

MIGUEL ANTONIO MORETTI	SP
MIGUEL GUS	RS
MUCIO TAVARES DE OLIVEIRA JUNIOR	SP
NABIL GHORAYEB	SP
NADINE OLIVEIRA CLAUSELL	RS
ODWALDO BARBOSA E SILVA	PE
OLGA FERREIRA DE SOUZA	RJ
ORLANDO OTAVIO DE MEDEIROS	PE
OSCAR PEREIRA DUTRA	RS
OSVALDO KOHLMANN JUNIOR	SP
OSWALDO PASSARELLI JUNIOR	SP
OTAVIO CELSO ELUF GEBARA	SP
PABLO MARIA ALBERTO POMERANTZEFF	SP
PAULO CESAR BRANDAO VEIGA JARDIM	GO
PAULO DE TARSO JORGE MEDEIROS	SP
PAULO ROBERTO PEREIRA DE SANTANA	RJ
PAULO ROBERTO SCHVARTZMAN	RS
PEDRO BERALDO DE ANDRADE	SP
PEDRO PAULO NOGUERES SAMPAIO	RJ
PEDRO RAFAEL SALERNO	PE
PLINIO RESENDE DO CARMO JÚNIOR	RJ
PROTASIO LEMOS DA LUZ	SP
RAUL DIAS DOS SANTOS FILHO	SP
REGINA COELI MARQUES DE CARVALHO	CE
REGINA ELIZABETH MULLER	RJ
RENATA CHRISTIAN MARTINS FELIX	RJ
RENATO ABDALA KARAM KALIL	RS
RICARDO LUIZ RIBEIRO	RJ
RICARDO MIGUEL GOMES C. FRANCISCO	RJ
RICARDO MOURILHE ROCHA	RJ
RICARDO STEIN	RS
RICARDO VIVACQUA CARDOSO COSTA	RJ
ROBERTO BASSAN	RJ
ROBERTO ESPORCATTE	RJ
ROBERTO HENRIQUE HEINISCH	SC
ROBERTO LUIZ MARINO	MG
ROBERTO POZZAN	RJ
ROGERIO TASCA	RJ
ROMEU SERGIO MENEGHELO	SP
RONALDO DE SOUZA LEAO LIMA	RJ
RUI FERNANDO RAMOS	SP
RUI MANUEL DOS SANTOS POVOA	SP
SALVADOR MANOEL SERRA	RJ
SALVADOR RASSI	GO
SANDRO GONÇALVES DE LIMA	PE
SERAFIM FERREIRA BORGES	RJ
SERGIO TAVARES MONTENEGRO	PE
SERGIO TIMERMAN	SP
SILAS DOS SANTOS GALVAO FILHO	SP
SILVIA HELENA CARDOSO BOGHOSSIAN	RJ
SILVIA HELENA GELAS LAGE	SP



SILVIA MARINHO MARTINS
TALES DE CARVALHO
VALDIR AMBRÓSIO MOISÉS
VINICIUS BORGES CARDOZO ESTEVES
VIVIAN LERNER AMATO
WILLIAM AZEM CHALELA
WOLNEY DE ANDRADE MARTINS

PE
SC
SP
SP
SP
SP
RJ

VI SIMPÓSIO HOSPITAL DA BAHIA HOSPITAL SÍRIO-LIBANÊS

«A Nova Era da Terapia Antitrombótica»

Data: 28 de setembro de 2013 | Horário: 13h00 às 16h30
Local: Centro de Convenções do Rio de Janeiro - Pavilhão 05 - Auditório 15 - 2^o andar

PROGRAMA

Abertura:

Dr. Roberto Kalil Filho (SP)

Dr. Jadelson Andrade (BA)

Coordenadores: **Marianna Andrade (BA)**

Ludhimila Hajjar (SP)

13h10 Conferência: Como escolher o melhor esquema Antiplaquetário nas Síndromes Coronarianas Agudas?

Presidente: **Roberto Kalil Filho (SP)**

Conferencista: **J. Wouter Jukema (Holanda)**

13h45 Painel de Debates: Papel dos novos antiplaquetários em subgrupos

Moderador: **Roberto Rocha Giraldez (SP)**

Debatedores: **José Carlos Nicolau (SP)**

J. Wouter Jukema (Holanda)

Luciano M. Baracioli (SP)

14h30 Mesa Redonda: Novos Anticoagulantes Orais

Coordenadores: **Alberto Correa (BA)**

Marcelo Góes (BA)

14h30 Quem são e como agem?

Palestrante: **Marianna Andrade (BA)**

14h50 Aplicação na Fibrilação Atrial

Palestrante: **Angelo de Paola (SP)**

15h10 Aplicação nas Síndromes Coronarianas Agudas

Palestrante: **Oscar Dutra (RS)**

15h30 Aplicação no Tromboembolismo Venoso

Palestrante: **Bruno Caramelli (SP)**

15h50 Terapia tripla: como devemos fazer?

Palestrante: **Roberto Rocha Giraldez (SP)**

16h10 Debate

16h30 Encerramento

PALESTRANTES



Jadelson Andrade (BA)

- Presidente da Sociedade Brasileira de Cardiologia
- Superintendente do Hospital da Bahia
- Diretor do Serviço de Cardiologia do Hospital da Bahia



Angelo Amato Vincenzo de Paola (SP)

- Professor Titular e Chefe da Disciplina de Cardiologia da Escola Paulista de Medicina - UNIFESP
- Professor Titular da Disciplina de Cardiologia da Escola Paulista de Medicina (EPM - UNIFESP)
- Presidente-Eleito da Sociedade



José Carlos Nicolau (SP)

- Professor da Faculdade de Medicina da Universidade de São Paulo
- Diretor da Unidade de Coronariopatia Aguda do Instituto do Coração (InCor) - HCFMUSP
- Presidente Eleito do Departamento de Cardiologia Clínica da SBC



Bruno Caramelli (SP)

- Diretor da Unidade de Medicina Interdisciplinar em Cardiologia do InCor - USP
- Doutor em Cardiologia pela USP
- Professor Associado do Departamento de Cardiopneumologia da Faculdade de Medicina da USP
- Professor LIVRE-DOCENTE USP



Ludhimila Hajjar (SP)

- Doutora em Ciências pelo Programa de Pós-Graduação em Anestesiologia da Faculdade de Medicina da Universidade de São Paulo
- Diretora do Departamento de Pacientes Críticos e Coordenadora da UTI Cirúrgica do Instituto do Coração do HD FMUSP
- Coordenadora da UTI Cardiológica do Hospital Sírio Libanês
- Coordenadora da UTI Geral do Instituto do Câncer da Faculdade de Medicina da Universidade de São Paulo



Luciano Moreira Baracioli (SP)

- Médico Assistente da Unidade Clínica de Coronariopatia Aguda do InCor-SP
- Doutor em Cardiologia pela FMUSP



Marcelo Góes (SP)

- Médico cardiologista e hemodinamicista do Hospital da Bahia



Roberto Kalil Filho (SP)

- Diretor Clínico do INCOR
- Diretor do Serviço de Cardiologia do Hospital Sírio Libanês



J. Wouter Jukema (Holanda)

- Professor of Cardiology
- Chairman of Leiden Vascular Medicine, Leiden University Medical Center, Leiden the Netherlands
- Chairman of the "Dutch Atherosclerosis Society"
- Founding Director of the "Durrer Institute of Cardiologist Research"



Marianna Andrade (BA)

- Coordenadora do Serviço de Cardiologia do Hospital da Bahia
- Chefe da UTI Cardíaca do Hospital da Bahia
- Presidente do IEP-HBA



Roberto Rocha Corrêa Veiga Giraldez (SP)

- Doutorado em Cardiologia pela Faculdade de Medicina da Universidade de São Paulo
- Médico Assistente da Unidade Clínica de Coronariopatia Aguda - (UCCA) do Instituto do Coração - InCor - HCFMUSP
- Professor Colaborador da Disciplina de Cardiopneumologia da Faculdade de Medicina da Universidade de São Paulo
- Médico Editor do CardioSource no Brasil



Oscar Pereira Dutra (RS)

- Especialista em Cardiologia do Instituto de Cardiologia do Rio Grande do Sul
- Fellow - European Society of Cardiology - ESC
- Professor Associado da CTI do Instituto de Cardiologia do Rio Grande do Sul



Alberto Correa (BA)

- Médico Diarista da UTI Cardíaca do Hospital da Bahia

SIMPÓSIO SATÉLITE

29 de SETEMBRO
12h45 às 14h45
AUDITÓRIO N° 12



TERAPIA FARMACOINVASIVA DO IAM: ESTUDO STREAM

Moderador:

Dr. Antonio Carlos de Camargo Carvalho

- Terapia trombolítica e angioplastia primária para IAM no Brasil:

Onde estamos?

Dr. Rui Ramos

- Importância da trombólise pré-hospitalar:

Experiência do SAMU Campinas

Dr. Jose Roberto Hansen

- Resultados do STREAM e Implicações Práticas

Dr. Antonio Carlos de Camargo Carvalho

COMISSÃO DOS FÓRUNS CIENTÍFICOS

Coordenação Geral Roberto Esporcatte

RJ

2º FÓRUM DE EDUCAÇÃO FÍSICA EM CARDIOLOGIA

Coordenadores

Camila Pena de Sousa	RJ
Gustavo Gonçalves Cardozo	RJ
Junia Cardoso	RJ
Themis Moura Cardinot	RJ

Comissão Julgadora de Temas Livres

Gustavo Casimiro Lopes	RJ
Gustavo Gonçalves Cardozo	RJ
Juliana Pereira Borges	RJ
Junia Cardoso	RJ
Luisa Ribeiro de Meirelles	RJ
Paulo de Tarso Veras Farinatti	RJ
Rafael Ayres Montenegro	RJ
Ricardo Brandão de Oliveira	RJ
Sandro Conceição de Souza	RJ
Themis Moura Cardinot	RJ
Thiago Rodrigues Gonçalves	RJ
Vivian Liane Mattos Pinto	RJ
Wallace David Monteiro	RJ

25º FÓRUM DE ENFERMAGEM EM CARDIOLOGIA

Coordenadores

Ana Carla Dantas Cavalcanti	RJ
Ana Lúcia Cascardo Marins	RJ
Carlos Cruz	RJ
Tereza Cristina Felipe Guimarães	RJ

Comissão Julgadora de Temas Livres

Ana Carolina Gurgel Câmara	RJ
Ana Carla Dantas Cavalcanti	RJ
Ana Lucia Cascardo Marins	RJ
Alessandra Santana Nunes	RJ
Carlos Cruz	RJ
Dayse Mary da Silva Correia	RJ
Iza Cristina dos Santos	RJ
Juliana de Melo Vellozo Pereira	RJ
Karla Valéria Arco Verde	RJ
Liana Correa Amorim Trotte	RJ
Valéria Gonçalves	RJ
Valeria Zadra de Mattos	RJ

15º FÓRUM DE FISIOTERAPIA EM CARDIOLOGIA

Coordenadores	João Carlos Moreno de Azevedo	RJ
	Marta Ramos de Queiroz Pimentel	RJ
	Mônica Quintão	RJ
Comissão Julgadora de Temas Livres	Adalgiza Mafra Moreno	RJ
	Alba Fernandes	RJ
	Ana Carolina Azevedo de Carvalho	RJ
	Anny Karine Silva Simões	AL
	Audrey Borghi-Silva	SP
	Indianara Maria Araújo do Nascimento	PE
	Iracema Ioco Kikuchi Umeda	SP
	Karla Dames	RJ
	Luciana Duarte Novais Silva	MG
	Mara Nasralla	MT
	Maycon de Moura Reboredo	MG
	Rodrigo Janisch	PR
Sérgio S. M. Chermont	RJ	
Solange Guizilini	SP	

17º FÓRUM DE NUTRIÇÃO EM CARDIOLOGIA

Coordenadores	Annie Bello	RJ
	Glorimar Rosa	RJ
	Jaqueline Farret	RJ
	Márcia Simas	RJ
Comissão Julgadora de Temas Livres	Ana Luísa Kremer Faller	RJ
	Ana Paula Menna Barreto	RJ
	Annie Seixas Bello Moreira	RJ
	Célia Lopes da Costa	RJ
	Cristina Fajardo Diestel	RJ
	Glorimar Rocha	RJ
	Grazielle Vilas Boas Huguenin	RJ
	Henryse Gomes Valente	RJ
	Jacqueline Farret	RJ
	Márcia Regina Simas Gonçalves Torres	RJ
	Maria Inês Barreto Silva	RJ
	Sergio Girão Barroso	RJ

25º FÓRUM DE PSICOLOGIA EM CARDIOLOGIA

Coordenadores

Daniele Baptista Dos Santos	RJ
Maria Cristina Marques Pinho	RJ
Mônica Campioli	RJ
Vanessa B. P. Espíndola	RJ

Comissão Julgadora de Temas Livres

Ana Lucia Ribeiro Freitas	BA
Andrea Placido Borges	DF
Barbara Borges Rodrigues	BA
Evelyn F. R. Viguera	RS
Katya Masae Kitajima Borges	RJ
Leopoldo Nelson F. Barbosa	PE
Luana Herek	PR
Marisa Decat de Moura	MG
Mônica Cristina de Carvalho Campioli Brandão	RJ
Patrícia Pereira Ruschel	RS
Silvia Maria Cury Ismael	SP

PALESTRANTES INTERNACIONAIS

AMERICAN COLLEGE OF CARDIOLOGY (ACC)

NOME	PAIS	FOTO	INSTITUIÇÃO
William A. Zoghbi	Estados Unidos		Director, Cardiovascular Imaging Methodist DeBakey Heart & Vascular Center
Aaron D. Kugelmass, FACC	Estados Unidos		Chief, Division of Cardiology Baystate Medical Center
Dipan J. Shah	Estados Unidos		Director, Cardiac MRI Methodist DeBakey Heart & Vascular Center
Stephen R. Ramee, FACC	Estados Unidos		Director, Cardiac Catheterization Ochsner Clinic Foundation

AMERICAN HEART ASSOCIATION (AHA)

NOME - TITULAÇÃO	PAIS	FOTO	INSTITUIÇÃO
Mark E. Dulanp	Estados Unidos		Professor of Medicine, Physiology and Biophysics at Case Western Reserve University
Mariell Jessup, M.D.	Estados Unidos		c.a. the 2013-14 president of the American Heart Association

EUROPEAN SOCIETY OF CARDIOLOGY (ESC)

NOME - TITULAÇÃO	PAIS	FOTO	INSTITUIÇÃO
Carlos Aguiar	Portugal		Vice-Presidente (Sul) da Sociedade Portuguesa de Cardiologia (2011-2013)
Fausto Pinto	Portugal		President Elected - 2014/2016 Lisbon, Portugal
Lino Gonçalves	Portugal		Chefe de Serviço de Cardiologia - Hospitais da Universidade de Coimbra
Michel Komajda	França		Past-President of the European Society of Cardiology (ESC)
Panos E Vardas	Grécia		President of the European Society of Cardiology
Roberto Ferrari	Itália		Azienda Ospedaliera Universitaria Di Ferrara
Steen Dalby Kristensen	Dinamarca		Professor, Consultant Cardiologist Department of Cardiology Aarhus University Hospital

SOCIEDADE ARGENTINA DE CARDIOLOGIA (SAC)

NOME	PAIS	FOTO	INSTITUIÇÃO
Jorge Belardi	Argentina		President of the Argentine Society of Cardiology
José Navarro	Argentina		Secretary of the Argentine Society of Cardiology

SOCIEDADE INTERAMERICANA DE CARDIOLOGIA (SIAC)

NOME	PAIS	FOTO	INSTITUIÇÃO
Diego Delgado	Canadá		Associate Professor, Divisions of Cardiology & Transplant, University of Toronto;
Daniel Piñeiro	Argentina		Profesor Titular de Medicina, Universidad de Buenos Aires Past Presidente Interamerican Society of Cardiology

SOCIEDADE PORTUGUESA DE CARDIOLOGIA (SPC)


NOME	PAIS	FOTO	INSTITUIÇÃO
Susana Robalo Martins	Portugal		Assistente Hospitalar de Cardiologia, Assistente Convidada da Faculdade de Medicina de Lisboa.
Jose Silva Cardoso	Portugal		Presidente da SPC Professor Associado com Agregação de Cardiologia,

NOME	PAIS	FOTO	INSTITUIÇÃO
João Rodrigues de Sousa	Portugal		Licenciado em Medicina
Maria Cristina Cruz	Portugal		Secretária-Adjunta da SPC (Zona Norte) Licenciada em Medicina

CLEVELAND CLINIC

NOME	PAIS	FOTO	INSTITUIÇÃO
Edward Soltesz	Estados Unidos		Department of Thoracic and Cardiovascular Surgery Cleveland Clinic - Cleveland, OH
Guilherme H. Oliveira	Estados Unidos		Associate Professor of Medicine Case Western Reserve University School of Medicine

DUKE UNIVERSITY

NOME	PAIS	FOTO	INSTITUIÇÃO
Eric Peterson	Estados Unidos		Professor of Medicine Division of Cardiology Duke University Medical Center

NOME	PAIS	FOTO	INSTITUIÇÃO
John Alexander	Estados Unidos		Associate Professor of Medicine Division of Cardiology Duke University Medical Center
Renato Delascio Lopes	Estados Unidos		Associate Professor of Medicine Division of Cardiology Duke University Medical Center
Christopher Granger	Estados Unidos		Professor of Medicine Division of Cardiology Duke University Medical Center

HARVARD MEDICAL SCHOOL

NOME - TITULAÇÃO	PAIS	FOTO	INSTITUIÇÃO
Peter Libby	Estados Unidos		Chief, Division of Cardiovascular Medicine Professor, Harvard Medical School

PALESTRANTES NACIONAIS

ABILIO AUGUSTO FRAGATA FILHO	SP
ABRAHAO AFIUNE NETO	GO
ADALBERTO MENEZES LORGA FILHO	SP
ADALGELE RODRIGUES BLOIS	TO
ADEMIR BATISTA DA CUNHA	RJ
ALCIDES JOSE ZAGO	RS
ALEXANDRE ALESSI	PR
ALEXANDRE ANTONIO CUNHA ABIZAID	SP
ALEXANDRE JORGE DE ANDRADE NEGRI	PB
ALEXANDRE JORGE GOMES DE LUCENA	PE
ALEXANDRE ROUGE FELIPE	RJ
ALEXANDRE SCHAAN DE QUADROS	RS
ALEXANDRE SICILIANO COLAFRANCESCHI	RJ
ALEXANDRE VISCONTI BRICK	DF
ALFREDO AURELIO MARINHO ROSA	AL
ALFREDO JOSE MANSUR	SP
ALFREDO MARTINS SEBASTIAO	RJ
ALMIR SERGIO FERRAZ	SP
ALVARO AVEZUM JUNIOR	SP
ALVARO CESAR PERROTTA SARAIVA PONTES	RJ
ALVARO ROBERTO BARROS COSTA	RN
ALVARO VIEIRA MOURA	PR
AMANDA GUERRA DE MORAES REGO SOUSA	SP
ANA CRISTINA BAPTISTA DA S. FIGUEIREDO	RJ
ANA CRISTINA CAMAROZANO WERMELINGER	PR
ANA INES DA COSTA BRONCHTEIN	RJ
ANA PATRICIA NUNES DE OLIVEIRA	RJ
ANDERSON WILNES SIMAS PEREIRA	RJ
ANDRE LABRUNIE	PR
ANDRE VOLSCHAN	RJ
ANDREA ARAUJO BRANDAO	RJ
ANDREA DO CARMO RIBEIRO BARREIROS LONDON	RJ
ANDREA ROCHA DE LORENZO	RJ
ANDREA SILVESTRE DE SOUSA	RJ
ANDREI LEWANDOWSKI	SC
ANDREY JOSE DE OLIVEIRA MONTEIRO	RJ
ANGELA MARIA PONTES BANDEIRA DE OLIVEIRA	PE
ANGELO AMATO VINCENZO DE PAOLA	SP
ANGELO LEONE TEDESCHI	RJ
ANIS RASSI JUNIOR	GO
ANTONIO AUGUSTO GUIMARAES LIMA	CE
ANTONIO CARLOS AVANZA JUNIOR	ES
ANTONIO CARLOS CAMPOS DE CARVALHO	RJ
ANTONIO CARLOS DE CAMARGO CARVALHO	SP
ANTONIO CARLOS PALANDRI CHAGAS	SP
ANTONIO CARLOS PEREIRA BARRETTO	SP
ANTONIO CLAUDIO LUCAS DA NOBREGA	RJ
ANTONIO DE PADUA MANSUR	SP

ANTONIO FELIPE SANJULIANI	RJ
ANTONIO FELIPE SIMAO	SC
ANTONIO JOSE LAGOEIRO JORGE	RJ
ANTONIO LUIZ DA SILVA BRASILEIRO	RJ
ANTONIO LUIZ PINHO RIBEIRO	MG
ANTONIO RIBEIRO PONTES NETO	RJ
ANTONIO SERGIO CORDEIRO DA ROCHA	RJ
ARI MANDIL	MG
ARI TIMERMAN	SP
ARIANE VIEIRA SCARLATELLI MACEDO	MG
ARISTARCO GONÇALVES DE SIQUEIRA FILHO	RJ
ARISTOTELES COMTE DE ALENCAR FILHO	AM
ARMANDO DA ROCHA NOGUEIRA	RJ
ARMANDO LUIS CANTISANO	RJ
ARMENIO COSTA GUIMARÃES	BA
ARNALDO RABISCHOFFSKY	RJ
ARNO VON B RISTOW	RJ
ARTUR BELTRAME RIBEIRO	SP
ARTUR HADDAD HERDY	SC
AUGUSTA LEITE CAMPOS	RJ
AUGUSTO DE MARCO MARTINS	DF
AUGUSTO ELIAS ZAFFALON BOZZA	RJ
AUGUSTO HIROSHI UCHIDA	SP
AUGUSTO JOSE GONCALVES DE ALMEIDA	BA
AURORA FELICE CASTRO ISSA	RJ
BEATRIZ DAGORD SCHAAN	RS
BRIVALDO MARKMAN FILHO	PE
BRUNO CARAMELLI	SP
BRUNO SANTANA BANDEIRA	RJ
BRUNO VOGAS LOMBA TAVARES	RJ
CAMILLO DE LELLIS CARNEIRO JUNQUEIRA	RJ
CANTIDIO DRUMOND NETO	RJ
CARISI ANNE POLANCZYK	RS
CARLOS ALBERTO CORDEIRO HOSSRI	SP
CARLOS ALBERTO CYRILLO SELLERA	SP
CARLOS ALBERTO DE FARIA	RN
CARLOS ALBERTO MACHADO	SP
CARLOS ALBERTO PASTORE	SP
CARLOS ANTONIO ABUNADER KALIL	RS
CARLOS AUGUSTO CARDOSO PEDRA	SP
CARLOS CLEVERSON LOPES PEREIRA	RJ
CARLOS COSTA MAGALHAES	SP
CARLOS DANIEL MAGNONI	SP
CARLOS EDUARDO ROCHITTE	SP
CARLOS EDUARDO SUAIDE SILVA	SP
CARLOS GUN	SP
CARLOS ROBERTO MELO DA SILVA	PE
CARLOS SCHERR	RJ
CARLOS VICENTE SERRANO JUNIOR	SP
CATARINA VASCONCELOS CAVALCANTI	PE
CELSO AMODEO	SP

CESAR AUGUSTO ESTEVES	SP
CESAR CARDOSO DE OLIVEIRA	RJ
CESAR JOSE GRUPI	SP
CESAR ROCHA MEDEIROS	RJ
CLARA WEKSLER	RJ
CLAUDIA FELICIA GRAVINA	SP
CLAUDIA LUCIA BARROS DE CASTRO	RJ
CLAUDIA MARIA RODRIGUES ALVES	SP
CLAUDIA MARIA VILAS FREIRE	MG
CLAUDINE MARIA ALVES FEIO	PA
CLAUDIO CIRENZA	SP
CLAUDIO DOMENICO SAHIONE SCETTINO	RJ
CLAUDIO GIL SOARES DE ARAUJO	RJ
CLAUDIO PEREIRA DA CUNHA	PR
CLAUDIO QUERIDO FORTES	RJ
CLAUDIO VIEIRA CATHARINA	RJ
CLEONICE DE CARVALHO COELHO MOTA	MG
CLERIO FRANCISCO DE AZEVEDO FILHO	RJ
CONSTANTINO GONZALEZ SALGADO	RJ
COSTANTINO COSTANTINI ORTIZ	PR
COSTANTINO ROBERTO FRACK COSTANTINI	PR
CYNTHIA KARLA MAGALHAES	RJ
CYRO VARGUES RODRIGUES	RJ
DALMO ANTONIO RIBEIRO MOREIRA	SP
DALTON BERTOLIM PRÉCOMA	PR
DANIEL ARKADER KOPILER	RJ
DANIEL BORN	SP
DANIEL CHAMIE	SP
DANIEL FRANCA VASCONCELOS	DF
DANIEL JOGAIB DAHER	SP
DANIELA CALDERARO	SP
DANIELLE MENOSI GUALANDRO	SP
DANTE MARCELO ARTIGAS GIORGI	SP
DANY DAVID KRUCZAN	RJ
DARIO C. SOBRAL FILHO	PE
DAVID COSTA DE SOUZA LE BIHAN	SP
DAVID DE PADUA BRASIL	MG
DECIO MION JUNIOR	SP
DENILSON CAMPOS DE ALBUQUERQUE	RJ
DENISE TESSARIOL HACHUL	SP
DIKRAN ARMAGANIJAN	SP
DIRCEU RODRIGUES ALMEIDA	SP
DJAIR BRINDEIRO FILHO	PE
DOMINGOS SAVIO BARBOSA DE MELO	PE
EDGARD PESSOA DE MELO JUNIOR	PE
EDILEIDE DE BARROS CORREIA	SP
EDIMAR ALCIDES BOCCHI	SP
EDMAR ATIK	SP
EDSON STEFANINI	SP
EDUARDO ARRAIS ROCHA	CE
EDUARDO BACK STERNICK	MG

EDUARDO BENCHIMOL SAAD	RJ
EDUARDO KELLER SAADI	RS
EDUARDO NAGIB GAUI	RJ
EDUARDO NANI SILVA	RJ
ELIZABETE SILVA DOS SANTOS	SP
ELIZABETE VIANA DE FREITAS	RJ
EMILIO CESAR ZILLI	RJ
EMILIO HIDEYUKI MORIGUCHI	RS
ENILTON SERGIO TABOSA DO EGITO	SP
ENIO BUFFOLO	SP
ENIO LEITE CASAGRANDE	RS
EPOTAMENIDES MARIA GOOD GOD	MG
ESMERALCI FERREIRA	RJ
ESTELA SUZANA KLEIMAN HOROWITZ	RS
ESTÉVÃO LANNA FIGUEIREDO	MG
EUGENIO GOMES DE MORAES	SP
EULER ROBERTO FERNANDES MANENTI	RS
EVANDRO TINOCO MESQUITA	RJ
EXPEDITO E. RIBEIRO DA SILVA	SP
FABIANA GOULART MARCONDES BRAGA	SP
FABIO BERGMAN	RJ
FABIO BISCEGLI JATENE	SP
FABIO FERNANDES	SP
FABIO SÂNDOLI DE BRITO	SP
FABIO SANDOLI DE BRITO JUNIOR	SP
FABIO VILAS-BOAS PINTO	BA
FAUSTO FERES	SP
FELIX JOSE ALVAREZ RAMIRES	SP
FERNANDA MARCIANO CONSOLIM COLOMBO	SP
FERNANDO ANTONIO LUCCHESI	RS
FERNANDO AUGUSTO ALVES DA COSTA	SP
FERNANDO BACAL	SP
FERNANDO CESAR DE CASTRO E SOUZA	RJ
FERNANDO EUGENIO DOS SANTOS CRUZ FILHO	RJ
FERNANDO GANEM	SP
FERNANDO MENDES SANT'ANNA	RJ
FERNANDO NOBRE	SP
FERNANDO OSWALDO DIAS RANGEL	RJ
FERNANDO RIBEIRO DE MORAES NETO	PE
FLAVIO ANTONIO DE OLIVEIRA BORELLI	SP
FLÁVIO TARASOUTCHI	SP
FRANCISCO ANTONIO HELFENSTEIN FONSECA	SP
FRANCISCO CARLOS DA COSTA DARRIEUX	SP
FRANCISCO JOSE ARAÚJO CHAMIE DE QUEIROZ	RJ
FREDERICO SOMAIO NETO	MS
GABRIEL LEO BLACHER GROSSMAN	RS
GEORGE LELIO ALVES DE ALMEIDA	RJ
GILBERTO LAHORGUE NUNES	RS
GILBERTO VENOSSI BARBOSA	RS
GILSON SOARES FEITOSA	BA
GILSON SOARES FEITOSA FILHO	BA

GUILHERME FENELON	SP
GUSTAVO GLOTZ DE LIMA	RS
GUSTAVO LUIZ GOUVEA DE ALMEIDA JUNIOR	RJ
HANS FERNANDO ROCHA DOHMANN	RJ
HARRY CORREA FILHO	SC
HELDER JOSE LIMA REIS	PA
HELENA CRAMER VEIGA REY	RJ
HELIO GERMINIANI	PR
HELIO ROQUE FIGUEIRA	RJ
HELOISA BORGES DE FIGUEIREDO	MG
HENRIQUE HORTA VELOSO	RJ
HENRIQUE MURAD	RJ
HERALDO JOSE VICTER	RJ
HERMES TOROS XAVIER	SP
HILTON DE CASTRO CHAVES JUNIOR	PE
HUMBERTO PIERRI	SP
HUMBERTO VILLACORTA JUNIOR	RJ
IBRAIM MASCIARELLI FRANCISCO PINTO	SP
IGOR BORGES DE ABRANTES JUNIOR	RJ
IRAN CASTRO	RS
IVAN LUIZ CORDOVIL DE OLIVEIRA	RJ
IVO ABRAHAO NESRALLA	RS
JACOB ATIE	RJ
JACQUELINE SAMPAIO DOS SANTOS MIRANDA	RJ
JADELSON PINHEIRO DE ANDRADE	BA
JAMIL ABDALLA SAAD	MG
JAPY ANGELINI OLIVEIRA FILHO	SP
JAQUELINE SCHOLZ ISSA	SP
JOAO BATISTA C. C. SERRO AZUL	SP
JOAO DAVID DE SOUZA NETO	CE
JOAO FERNANDO MONTEIRO FERREIRA	SP
JOAO LUIZ FERNANDES PETRIZ	RJ
JOAO MANOEL DE ALMEIDA PEDROSO	RJ
JOAO MANSUR FILHO	RJ
JOEL ALVES PINHO FILHO	BA
JOHN RICHARD SILVEIRA BERRY	RJ
JORGE EDUARDO ASSEF	SP
JORGE ILHA GUIMARÃES	RS
JOSE ANTONIO CALDAS TEIXEIRA	RJ
JOSE ANTONIO FRANCHINI RAMIRES	SP
JOSE ANTONIO MARIN NETO	SP
JOSE ARMANDO MANGIONE	SP
JOSE ARY BOECHAT E SALLES	RJ
JOSE AUGUSTO SOARES BARRETO FILHO	SE
JOSE CARLOS MOURA JORGE	PR
JOSE CARLOS NICOLAU	SP
JOSE CARLOS PACHON M	SP
JOSE CARLOS RAIMUNDO BRITTO	BA
JOSE EDUARDO KRIEGER	SP
JOSE EDUARDO MORAES REGO SOUSA	SP
JOSÉ FERNANDO VILELA MARTIN	SP

JOSE FRANCISCO KERR SARAIVA	SP
JOSE GERALDO DE CASTRO AMINO	RJ
JOSÉ KAWAZOE LAZZOLI	RJ
JOSE LAZARO DE ANDRADE	SP
JOSÉ LUIZ BARROS PENA	MG
JOSE NARCISO GONCALVES DE VASCONCELOS	AL
JOSE OSCAR REIS BRITO	RJ
JOSE PEDRO DA SILVA	SP
JOSE RICARDO CARVALHO POUBEL	RJ
JOSE ROCHA FARIA NETO	PR
JOSE TELES DE MENDONCA	SE
JOSE WANDERLEY NETO	AL
JOSE XAVIER DE MELO FILHO	MA
JOSMAR DE CASTRO ALVES	RN
JULIANA RODRIGUES NEVES	PE
JÚLIO CESAR MACHADO ANDRÉA	RJ
JULIO CESAR VIEIRA BRAGA	BA
JUSTO ANTERO SAYAO LOBATO LEIVAS	RS
KALIL LAYS MOHALLEM	RJ
KERGINALDO PAULO TORRES	RN
LAZARO FERNANDES DE MIRANDA	DF
LEANDRO IOSCHPE ZIMMERMAN	RS
LEILA BELTRAMI MOREIRA	RS
LENITA ZAJDENVERG	RJ
LEOPOLDO SOARES PIEGAS	SP
LIDIA ANA ZYTYNSKI MOURA	PR
LILIAN SOARES DA COSTA	RJ
LILIAN VIEIRA CARESTIATO	RJ
LUCELIA BATISTA N. CUNHA MAGALHAES	BA
LUCIA MARIA VIEIRA DE OLIVEIRA SALERNO	PE
LUCIANA VIDAL ARMAGANIJAN	SP
LUCIANO HERMAN JUAÇABA BELEM	RJ
LUCIANO MOREIRA BARACIOLI	SP
LUDHMILA ABRAHAO HAJJAR	SP
LUIS CLAUDIO LEMOS CORREIA	BA
LUIS EDUARDO PAIM ROHDE	RS
LUIS FELIPE CAMILLIS SANTOS	RJ
LUIS FELIPE CICERO MIRANDA	RJ
LUIS HENRIQUE WEITZEL	RJ
LUIS HENRIQUE WOLFF GOWDAK	SP
LUIZ ALBERTO CHRISTIANI	RJ
LUIZ ALBERTO PIVA E MATTOS	PE/SP
LUIZ ANTONIO DE ALMEIDA CAMPOS	RJ
LUIZ ANTONIO FERREIRA CARVALHO	RJ
LUIZ ANTONIO MACHADO CESAR	SP
LUIZ APARECIDO BORTOLOTTI	SP
LUIZ CARLOS BENTO DE SOUZA	SP
LUIZ CARLOS BODANESE	RS
LUIZ CARLOS DO NASCIMENTO SIMOES	RJ
LUIZ CESAR NAZARIO SCALA	MT
LUIZ EDUARDO MONTENEGRO CAMANHO	RJ

LUIZ FELIPE PINHO MOREIRA	SP
LUIZ FERNANDO KUBRUSLY	PR
LUIZ JOSÉ MARTINS ROMÃO FILHO	RJ
LUIZ MAURINO ABREU	RJ
LUIZ PEREIRA DE MAGALHÃES	BA
LUIZ ROBERTO LEITE DA SILVA	DF
MAGALY ARRAIS DOS SANTOS	SP
MANOEL FERNANDES CANESIN	PR
MARCELO ANTONIO CARTAXO QUEIROGA LOPES	PB
MARCELO BUENO DA SILVA RIVAS	RJ
MARCELO CHIARA BERTOLAMI	SP
MARCELO DE FREITAS SANTOS	PR
MARCELO FERRAZ SAMPAIO	SP
MARCELO HEITOR VIEIRA ASSAD	RJ
MARCELO IMBROINISE BITTENCOURT	RJ
MARCELO IORIO GARCIA	RJ
MARCELO JOSE DE CARVALHO CANTARELLI	SP
MARCELO LUIZ DA SILVA BANDEIRA	RJ
MARCELO SOUZA HADLICH	RJ
MARCELO WESTERLUND MONTERA	RJ
MARCIA BUENO CASTIER	RJ
MARCIA DE MELO BARBOSA	MG
MARCIO GONÇALVES DE SOUSA	SP
MARCIO JANSEN DE OLIVEIRA FIGUEIREDO	SP
MARCIO KALIL	MG
MARCIO LUIZ ALVES FAGUNDES	RJ
MARCIO ROBERTO MORAES DE CARVALHO	RJ
MARCO ANTONIO DE MATTOS	RJ
MARCO ANTONIO MOTA GOMES	AL
MARCO VUGMAN WAINSTEIN	RS
MARCOS ANTONIO MARINO	MG
MARCOS JOSE GOMES MAGALHAES	PE
MARCOS MACHADO BAROJAS	BA
MARCOS ROBERTO DE SOUSA	MG
MARCUS VINÍCIUS BOLIVAR MALACHIAS	MG
MARIA ALAYDE MENDONCA DA SILVA	AL
MARIA ANGELA M. DE QUEIROZ CARREIRA	RJ
MARIA CRISTINA COSTA DE ALMEIDA	MG
MARIA CRISTINA DE OLIVEIRA IZAR	SP
MARIA CRISTINA MEIRA FERREIRA	RJ
MARIA DA CONSOLAÇÃO VIEIRA MOREIRA	MG
MARIA DE LOURDES MONTEDONIO SANTOS	RJ
MARIA DO CARMO PEREIRA NUNES	MG
MARIA ELIANE CAMPOS MAGALHAES	RJ
MARIA ELIZABETH NAVEGANTES CAETANO COSTA	PA
MARIA EMILIA LUENEBERG	SC
MARIA EULALIA THEBIT PFEIFFER	RJ
MARIA HEBE DANTAS DA NOBREGA	RN
MARIA VIRGINIA TAVARES SANTANA	SP
MARIANNA DEWAY ANDRADE	BA
MARINELLA PATRIZIA CENTEMERO	SP

MARIO DE SEIXAS ROCHA	BA
MARIO FERNANDO DE CAMARGO MARANHÃO	PR
MARIO FRITSCH TOROS NEVES	RJ
MARIO HENRIQUE ELESBAO DE BORBA	RS
MARIO RICARDO AMAR	RJ
MARISTELA CAMARGO MONACHINI	SP
MARTA SILVA MENEZES	BA
MARTINO MARTINELLI FILHO	SP
MAURICIO BATISTA NUNES	BA
MAURICIO DE SOUZA ROCHA JUNIOR	RJ
MAURICIO IBRAHIM SCANAVACCA	SP
MAURICIO MILANI	DF
MAURICIO WAJNGARTEN	SP
MAURO PAES LEME DE SA	RJ
MAURO RICARDO NUNES PONTES	RS
MAX GRINBERG	SP
MIGUEL ANTONIO MORETTI	SP
MIGUEL ANTONIO NEVES RATI	RJ
MIGUEL GUS	RS
MUCIO TAVARES DE OLIVEIRA JUNIOR	SP
NABIL GHORAYEB	SP
NADINE OLIVEIRA CLAUSELL	RS
NANA MIURA IKARI	SP
NELSON ALBUQUERQUE DE SOUZA E SILVA	RJ
NELSON SIQUEIRA DE MORAIS	GO
NILSON ARAUJO DE OLIVEIRA JUNIOR	RJ
NILZO AUGUSTO MENDES RIBEIRO	BA
NIVALDO MENEZES FILGUEIRAS FILHO	BA
ODWALDO BARBOSA E SILVA	PE
OLGA FERREIRA DE SOUZA	RJ
OLIMPIO RIBEIRO FRANÇA NETO	PR
ORLANDO OTAVIO DE MEDEIROS	PE
OSCAR PEREIRA DUTRA	RS
OSVALDO KOHLMANN JUNIOR	SP
OSWALDO PASSARELLI JUNIOR	SP
OTAVIO BERWANGER DA SILVA	SP
OTAVIO RIZZI COELHO	SP
PABLO MARIA ALBERTO POMERANTZEFF	SP
PAOLA EMMANUELA POGGIO SMANIO	SP
PAULO ANTONIO MARRA DA MOTTA	DF
PAULO CESAR BRANDAO VEIGA JARDIM	GO
PAULO DE TARSO JORGE MEDEIROS	SP
PAULO ERNESTO LEAS	RS
PAULO JOSE BASTOS BARBOSA	BA
PAULO ROBERTO FERREIRA ROSSI	PR
PAULO ROBERTO PEREIRA DE SANTANA	RJ
PAULO ROBERTO SCHVARTZMAN	RS
PAULO ROBERTO SLUD BROFMAN	PR
PEDRO ALVES LEMOS NETO	SP
PEDRO BERALDO DE ANDRADE	SP
PEDRO FERREIRA DE ALBUQUERQUE	AL

PEDRO PAULO NOGUERES SAMPAIO	RJ
PEDRO PIMENTA DE MELLO SPINETI	RJ
PEDRO RAFAEL SALERNO	PE
PEDRO SILVIO FARSKY	SP
PLINIO RESENDE DO CARMO JUNIOR	RJ
PROTASIO LEMOS DA LUZ	SP
RAFAEL LEITE LUNA	RJ
RAUL DIAS DOS SANTOS FILHO	SP
RAUL IVO ROSSI FILHO	RS
REGINA COELI MARQUES DE CARVALHO	CE
REGINA ELIZABETH MULLER	RJ
REGINA MARIA DE AQUINO XAVIER	RJ
REINALDO MATTOS HADLICH	RJ
RENATO ABDALA KARAM KALIL	RS
RENATO VIEIRA GOMES	RJ
RENAULT MATTOS RIBEIRO JUNIOR	DF
RICARDO ALKMIM TEIXEIRA	MG
RICARDO CONTESINI FRANCISCO	SP
RICARDO DE CARVALHO LIMA	PE
RICARDO GUERRA GUSMAO DE OLIVEIRA	RJ
RICARDO LUIZ RIBEIRO	RJ
RICARDO MIGUEL GOMES C. FRANCISCO	RJ
RICARDO MOURILHE ROCHA	RJ
RICARDO PAVANELLO	SP
RICARDO RYOSHIM KUNIYOSHI	ES
RICARDO STEIN	RS
RICARDO VIVACQUA CARDOSO COSTA	RJ
ROBERTA SIUFFO SCHNEIDER	RJ
ROBERTO ALEXANDRE FRANKEN	SP
ROBERTO BASSAN	RJ
ROBERTO GAMARSKI	RJ
ROBERTO HUGO DA COSTA LINS	RJ
ROBERTO KALIL FILHO	SP
ROBERTO LUIZ MARINO	MG
ROBERTO POZZAN	RJ
ROBERTO ROCHA CORRÊA VEIGA GIRALDEZ	SP
ROBERTO VIEIRA BOTELHO	MG
ROBINSON POFFO	SP
RODOLFO STAICO	SP
ROGERIO EDUARDO GOMES SARMENTO LEITE	RS
ROGERIO TASCA	RJ
ROMEU SERGIO MENEGHELO	SP
RONALDO DE SOUZA LEAO LIMA	RJ
ROSA CELIA PIMENTEL BARBOSA	RJ
RUI FERNANDO RAMOS	SP
RUI MANUEL DOS SANTOS POVOA	SP
SALVADOR MANOEL SERRA	RJ
SALVADOR RASSI	GO
SALVADOR SEBASTIAO RAMOS	RS
SANDRO GONÇALVES DE LIMA	PE
SANTIAGO RAUL ARRIETA	SP

SERAFIM FERREIRA BORGES	RJ
SERGIO ALMEIDA DE OLIVEIRA	SP
SERGIO BAIOCCHI CARNEIRO	GO
SERGIO EMANUEL KAISER	RJ
SÉRGIO GABRIEL RASSI	GO
SERGIO LUIZ ZIMMERMANN	SC
SÉRGIO SILVEIRA LEAL DE MEIRELLES	RJ
SERGIO TAVARES MONTENEGRO	PE
SERGIO TIMERMAN	SP
SHEILA CRISTINA OURIQUES MARTINS	RS
SILAS DOS SANTOS GALVAO FILHO	SP
SILVIA HELENA CARDOSO BOGHOSSIAN	RJ
SILVIA MARINHO MARTINS	PE
SILVIA MOREIRA AYUB FERREIRA	SP
SILVIO HENRIQUE BARBERATO	PR
SONIA REGINA REIS ZIMBARO	RJ
TALES DE CARVALHO	SC
TANIA LEME DA ROCHA MARTINEZ	SP
TARSO AUGUSTO DUENHAS ACCORSI	SP
THEO FERNANDO BUB	SC
VALDIR AMBRÓSIO MOISÉS	SP
VALDO JOSE CARREIRA	RJ
VALERIA VERRI	RJ
VALTER CORREIA DE LIMA	RS
VINICIO ELIA SOARES	RJ
VINICIUS BORGES CARDOZO ESTEVES	SP
VIVIAN LERNER AMATO	SP
VIVIANE ZORZANELLI ROCHA GIRALDEZ	SP
WALKIRIA SAMUEL AVILA	SP
WALTER DE SOUZA HOMENA JR	RJ
WALTER JOSÉ GOMES	SP
WASHINGTON ANDRADE MACIEL	RJ
WEIMAR KUNZ SEBBA BARROSO DE SOUZA	GO
WILLIAM AZEM CHALELA	SP
WILLYAN ISSAMU NAZIMA	PR
WILSON MATHIAS JUNIOR	SP
WOLNEY DE ANDRADE MARTINS	RJ

SOLEINIDADE DE ABERTURA

CELEBRAÇÃO DOS 70 ANOS DA SBC

Data: 28 de setembro de 2013 (sábado)

Local: Theatro Municipal do Rio de Janeiro

Horário: 20h

Apresentação da Orquestra Sinfônica do Theatro Municipal do Rio de Janeiro

Regência: Maestro Isaac Karabtchevsky

PRÊMIOS MÉRITO SBC

- **Destaque Docente:** prêmio criado para homenagear uma personalidade que se destacou nas atividades de ensino da Cardiologia (graduação e/ou pós-graduação).
- **Ciência e Tecnologia:** prêmio criado para homenagear um destaque (pessoa física ou jurídica) por sua contribuição científica ou tecnológica à Cardiologia.
- **Dedicação à Pesquisa:** prêmio criado para homenagear um pesquisador com destacada contribuição recente à cardiologia e/ou atividade profissional direcionada à pesquisa cardiológica.
- **Contribuição Associativa:** prêmio criado para homenagear um cardiologista por sua relevante contribuição à SBC, como entidade associativa.
- **Personalidade da Cardiologia:** prêmio criado para homenagear um cardiologista, membro da SBC, que tenha contribuído significativamente nas áreas de ciência e/ou docência e/ou assistência.
- **Contribuição à Comunidade:** prêmio criado para homenagear um cardiologista que se destacou com seu trabalho junto à população leiga, através de sua atuação junto aos órgãos públicos de saúde.



O tempo importa na Embolia Pulmonar

150 Anos
Se é Bayer, é bom

Xarelto® proporciona um rápido início de ação para uma ampla variedade de pacientes com EP hemodinamicamente estáveis. ^a 1,2

Simpósio Bayer
Dia: 30/09
Horário: 12h45 às 14h45
auditório 2

Nova Indicação
APROVADO
Para Embolia Pulmonar³



Xarelto® atua tão rápido quanto a enoxaparina injetável, para rápida proteção do paciente¹

EP = Embolia Pulmonar


^a Pacientes Hemodinamicamente estáveis incluem aqueles que não exigem trombectomia ou a utilização de um agente fibrinolítico para tratar um episódio agudo de EP.

REFERÊNCIAS: 1. THE EINSTEIN INVESTIGATORS. ORAL RIVAROXABAN FOR SYMPTOMATIC VENOUS THROMBOEMBOLISM. N ENGL J MED 2010;363:2499-2510. 2. THE EINSTEIN-PE INVESTIGATORS. ORAL RIVAROXABAN FOR THE TREATMENT OF SYMPTOMATIC PULMONARY EMBOLISM. N ENGL J MED 2012; 366: 1287-1297. 3. BULA DO PRODUTO XARELTO® 15MG E 20 MG. 4. PATEL MR, MAHAFFEY KW, GARG J ET AL. RIVAROXABAN VERSUS WARFARIN IN NONVALVULAR ATRIAL FIBRILLATION. N ENGL J MED 2011;365:883-891

XARELTO®: RIVAROXABANA 10 MG / 15 MG / 20 MG . REG. MS 1.7056.0048. - INDICAÇÃO: PREVENÇÃO DE ACIDENTE VASCULAR CEREBRAL (AVC) E EMBOLIA SISTÊMICA EM PACIENTES ADULTOS COM FIBRILAÇÃO ATRIAL (FA) NÃO-VALVULAR. TRATAMENTO DE TROMBOSE VENOSA PROFUNDA (TVP) E PREVENÇÃO DE TVP RECORRENTE E EMBOLIA PULMONAR (EP) APÓS TVP AGUDA EM ADULTOS. **PREVENÇÃO DE TROMBOEMBOLISMO VENOSO (TEV) EM PACIENTES ADULTOS SUBMETIDOS A CIRURGIA ELETIVA DE ARTROPLASTIA DE JOELHO OU QUADRIL.** TRATAMENTO DE EMBOLIA PULMONAR (EP) E PREVENÇÃO DE EMBOLIA PULMONAR (EP) E TROMBOSE VENOSA PROFUNDA (TVP) RECORRENTE, EM ADULTOS. **CONTRAINDICAÇÕES:** HIPERSENSIBILIDADE AO PRINCÍPIO ATIVO OU A QUALQUER EXCIPIENTE; SANGRAMENTO ATIVO CLINICAMENTE SIGNIFICATIVO; DOENÇA HEPÁTICA ASSOCIADA COM COAGULOPATIA E RISCO DE SANGRAMENTO CLINICAMENTE RELEVANTE; GRAVIDEZ E LACTAÇÃO. **ADVERTÊNCIAS E PRECAUÇÕES:** NÃO RECOMENDADO EM PACIENTES RECEBENDO TRATAMENTO SISTÊMICO CONCOMITANTE COM CETOZOZOL, RITONAVIR, DRONEDARONA; EM PACIENTES COM COMPROMETIMENTO RENAL GRAVE (CLEARANCE DE CREATININA < 15 ML/MIN); EM PACIENTES COM MENOS DE 18 ANOS DE IDADE OU COM VÁLVULAS CARDÍACAS PROSTÉTICAS. **USO COM CAUTELA:** EM PACIENTES COM COMPROMETIMENTO RENAL GRAVE (CLEARANCE DE CREATININA 15 - 29 ML/MIN) OU COM COMPROMETIMENTO RENAL TRATADOS CONCOMITANTEMENTE COM POTENTES INIBIDORES DA CYP3A4; EM PACIENTES TRATADOS CONCOMITANTEMENTE COM PRODUTOS MEDICINAIS QUE AFETAM A HEMOSTASIA OU COM POTENTES INDUTORES DA CYP3A4; EM PACIENTES COM RISCO ELEVADO DE SANGRAMENTO. EM PACIENTES EM RISCO DE DOENÇA GASTROINTESTINAL ÚLCERATIVA, TRATAMENTO PROFILÁTICO APROPRIADO PODE SER CONSIDERADO. MONITORAMENTO CLÍNICO DE ACORDO COM AS PRÁTICAS DE ANTICOAGULAÇÃO É RECOMENDADO DURANTE TODO O PERÍODO DE TRATAMENTO. XARELTO CONTÉM LACTOSE. ANESTESIA NEURAXIAL (EPIDURAL/ESPINAL) – **APÓS ESSE TIPO DE ANESTESIA OS PACIENTES TRATADOS COM ANTITROMBÓTICOS CORREM RISCO DE UM HEMATOMA EPIDURAL OU ESPINAL. O RISCO É MAIOR COM O USO DE CATETERES EPIDURAIS DE DEMORA. O RISCO TAMBÉM PODE AUMENTAR POR PUNÇÃO TRAUMÁTICA OU REPETIDA. O CATETER EPIDURAL NÃO DEVE SER RETIRADO ANTES DE 18 HORAS APÓS A ÚLTIMA ADMINISTRAÇÃO DE RIVAROXABANA. A RIVAROXABANA DEVE SER ADMINISTRADA NO MÍNIMO 6 HORAS APÓS A REMOÇÃO DO CATETER. SE OCORRER PUNÇÃO TRAUMÁTICA, A ADMINISTRAÇÃO DA RIVAROXABANA DEVERÁ SER ADIADA POR 24 HORAS. EFEITOS INDESEJÁVEIS:** ANEMIA, TONTURA, CEFALÉIA, SÍNCOPE, HEMORRAGIA OCULAR, TAQUICARDIA, HIPOTENSÃO, HEMATOMA, EPISTAXE, HEMORRAGIA DO TRATO GASTROINTESTINAL E DORES ABDOMINAIS, DISPEPSIA, NÁUSEA, CONSTIPAÇÃO, DIARREIA, VÔMITO, PRURIDO, ERUPÇÃO CUTÂNEA, EQUIMOSE, DOR EM EXTREMIDADES, HEMORRAGIA DO TRATO UROGENITAL, FEBRE, EDEMA PERIFÉRICO, FORÇA E ENERGIA EM GERAL REDUZIDAS, ELEVAÇÃO DAS TRANSAMINASES, HEMORRAGIA PÓS-PROCEDIMENTO, CONTUSÃO. **POSOLOGIA:** PARA PREVENÇÃO DE AVC EM FA, A DOSE RECOMENDADA É DE 20 MG UMA VEZ AO DIA. PACIENTES COM DISFUNÇÃO RENAL MODERADA (CLCR < 50 - 30 ML/MIN) DEVEM INGERIR UM COMPRIMIDO DE 15 MG DE XARELTO® UMA VEZ AO DIA. TRATAMENTO DO TEV: A DOSE RECOMENDADA PARA O TRATAMENTO INICIAL DA TVP AGUDA É DE 15 MG DE XARELTO DUAS VEZES AO DIA PARA AS TRÊS PRIMEIRAS SEMANAS, SEGUIDO POR 20 MG UMA VEZ AO DIA PARA CONTINUAÇÃO DO TRATAMENTO E, PARA A PREVENÇÃO DE TVP E EP RECORRENTE, XARELTO® 15 E 20 MG DEVEM SER INGERIDOS COM ALIMENTOS. PROFILAXIA DE TEV APÓS ARTROPLASTIA DE QUADRIL (ATQ) E JOELHO(ATJ): A DOSE RECOMENDADA É DE 10 MG UMA VEZ AO DIA, COM OU SEM ALIMENTO. OS PACIENTES DEVEM SER TRATADOS POR 5 SEMANAS APÓS ATQ OU POR DUAS SEMANAS APÓS ATJ. A DOSE INICIAL DEVE SER TOMADA 6 A 10 HORAS APÓS A CIRURGIA, CONTANTO QUE TENHA SIDO ESTABELECIDO A HEMOSTASIA. TRATAMENTO DO EP: A DOSE RECOMENDADA PARA O TRATAMENTO INICIAL DA EP AGUDA É DE 15 MG DE XARELTO® DUAS VEZES AO DIA PARA AS TRÊS PRIMEIRAS SEMANAS, SEGUIDO POR 20 MG UMA VEZ AO DIA PARA CONTINUAÇÃO DO TRATAMENTO E, PARA A PREVENÇÃO DE TVP E EP RECORRENTE, XARELTO® 15 E 20 MG DEVEM SER INGERIDOS COM ALIMENTOS CLASSIFICAÇÃO PARA FORNECIMENTO: PRODUTO MEDICINAL SUJEITO A PRESCRIÇÃO MÉDICA. FRASES OBRIGATORIAS SEGUNDA A RESOLUÇÃO DA DIRETORIA COLEGIADA - RDC Nº96/08:

L.BR.06.2013.0752

Primeiro Inibidor Direto do Fator Xa, via ORAL⁴



Xarelto®
rivaroxabana

Proteção Simples para Mais Pacientes¹

CONTRAINDICAÇÃO: DOENÇA HEPÁTICA ASSOCIADA À COAGULOPATIA. **INTERAÇÃO MEDICAMENTOSA:** ANTIMICÓTICO AZÓLICO DE USO SISTÊMICO.

SAC 0800 7021241
sac@bayerhealthcare.com
Respeito por você

Material destinado exclusivamente à classe médica.
Para mais informações consulte a bula do produto ou a BAYER S.A - produtos farmacêuticos. Rua Domingos Jorge, 1100 - São Paulo - SP - CEP: 04779-900
www.bayerpharma.com.br



Bayer HealthCare



SIMPÓSIO BAYER

29/09

das 12h45 às 14:45

Auditório 2



ZETSIM[®]
ezetimiba / sinvastatina



150 Anos
Se é Bayer, é bom

Duplo combate para pacientes que precisam atingir as metas de **redução do LDL-C!**

ZETSIM[®] inibe a produção do colesterol no fígado e a absorção no intestino.¹

Redução de 53% do LDL colesterol.²

Minibula de ZETSIM[®] 10mg/10mg, 10mg/20mg e 10mg/40mg (ezetimiba/sinvastatina). REGISTRO MS 1.0171.0193. INDICAÇÕES: Hipercolesterolemia Primária indicado como terapia adjuvante à dieta para reduzir níveis elevados de colesterol total, LDL_C, apo B, TG e colesterol não ligado não-HDL_C, bem como para aumentar os níveis de HDL_C em pacientes adultos e adolescentes (10 a 17 anos de idade) com hipercolesterolemia primária (heterozigótica familiar e não familiar) ou hiperlipidemia mista. A administração concomitante com fenofibrato pode ser feita para pacientes adultos com hiperlipidemia mista que necessitem de redução de TG e não-HDL-C e aumento de HDL-C adicionais. Hipercolesterolemia Familiar Homozigótica (HFHo) indicado para reduzir os níveis elevados de colesterol total e de LDL_C em pacientes adultos e adolescentes (10 a 17 anos de idade) com HFHo. Os pacientes também podem receber tratamentos adjuvantes (p. ex., aférese de LDL). CONTRAINDICAÇÕES: Hipersensibilidade aos princípios ativos ou a qualquer dos excipientes, hepatopatia ativa ou elevações persistentes e inexplicadas das transaminases séricas, Gravidez e lactação. Administração concomitante com genfibrozila, ciclosporina ou danazol. ADVERTÊNCIAS E PRECAUÇÕES: Quando administrado com fenofibrato, a bula desse medicamento deverá ser consultada. Enzimas Hepáticas: recomenda-se testes de função hepática no início do tratamento. Para os pacientes com dose 10mg/80mg, deve-se repetir o exame 3 meses após a titulação de dose e semestralmente depois disto. Insuficiência Hepática moderada ou grave. Não é recomendado para crianças menores de 10 anos de idade. Aumento dos níveis de HbA1c e glicemia de jejum têm sido relatados com estatinas. INTERAÇÕES MEDICAMENTOSAS: inibidores potentes do CYP3A4, colestiramina, fibratos - exceto o fenofibrato, bloqueadores dos canais de cálcio e anticoagulantes. REAÇÕES ADVERSAS: trombocitopenia; anemia; neuropatia periférica; tosse; constipação; pancreatite; gastrite; alopecia; reações de hipersensibilidade, incluindo erupção cutânea, urticária, anafilaxia, angioedema; eritema multiforme; câibras musculares; miopatia/rabdomiólise; redução do apetite. POSOLOGIA E MODO DE USAR: O paciente deve iniciar uma dieta redutora de colesterol padrão antes de receber ZETSIM e deve mantê-la durante o tratamento. A posologia deve ser individualizada de acordo com o nível basal de LDL_C, a meta de tratamento recomendada e a resposta do paciente. ZETSIM deve ser tomado em dose única diária à noite, com ou sem alimentos. A variação posológica é de 10/10 mg/dia até 10/80 mg/dia. A dose inicial usual recomendada é de 10/20 mg/dia. Pode-se considerar iniciar a terapia com 10/10 mg/dia para pacientes que requeiram redução menos agressiva do LDL-C. Os pacientes que necessitam de reduções maiores (acima de 55%) podem iniciar o tratamento com 10/40 mg/dia. Após duas semanas, ou mais, depois do início da terapia ou da titulação da dose de ZETSIM os níveis lipídicos podem ser dosados e a posologia pode ser ajustada, se necessário. A dose de 10/80 mg de ezetimiba/sinvastatina é recomendada apenas para pacientes de alto risco para complicações cardiovasculares que não conseguiram atingir suas metas de tratamento com doses menores e para os casos em que se espera que os benefícios superem os riscos potenciais. Administração Concomitante com Fenofibrato: quando administrado concomitantemente com fenofibrato a posologia é de 10/10 mg/dia ou 10/20 mg/dia. Pacientes com Hipercolesterolemia Familiar Homozigótica: A posologia recomendada é de 10/40 mg/dia ou 10/80 mg/dia à noite. A dose de 10/80 mg é recomendada apenas para os casos em que se espera que os benefícios superem os riscos potenciais. Para esses pacientes, ZETSIM deve ser usado como adjuvante de outros tratamentos hipolipemiantes (p. ex., aférese de LDL) ou quando esses tratamentos não estiverem disponíveis. Pacientes Pediátricos (10 a 17 Anos de Idade): A dose inicial usual recomendada de é de 10/10 mg, à noite, podendo chegar a 10/40 mg/dia. As doses devem ser individualizadas, de acordo com a meta de tratamento recomendada. VENDA SOB PRESCRIÇÃO MÉDICA. L.BR.GM.2012-02-23.0701. MC 320/12 02-2014-EZA-12-BR-320-J CARD-1026384-0000. Material destinado aos profissionais da saúde.

Referências Bibliográficas: 1. Bula do produto. 2. Davidson MH, et al. Ezetimibe coadministered with simvastatin in patients with primary hypercholesterolemia. J Am Coll Cardiol. 2002 Dec 18;40(12):2125-34.

A PERSISTIREM OS SINTOMAS, O MÉDICO DEVERÁ SER CONSULTADO.
IMPRESSO EM JUNHO/2013

Contraindicação: Gravidez e lactação. **Interação medicamentosa:** Administração concomitante de inibidores potentes do CYP3A4 (p. ex., antimicóticos azólicos sistêmicos, inibidores da protease do HIV, eritromicina, claritromicina, telitromicina e nefazodona).



Bayer HealthCare

Para maiores informações, consulte a bula do produto ou a BAYER S.A Produtos Farmacêuticos. Rua Domingos Jorge, 1.100 - São Paulo - SP - CEP 04779-900. www.bayerpharma.com.br

SAC 0800 7021241
sac@bayerhealthcare.com
Respeito por você



INFORMAÇÕES GERAIS

LOCAL

Riocentro

Avenida Salvador Allende, 6555 - Barra da Tijuca

CEP: 22780-160 - Rio de Janeiro - RJ

Tel.: 55 21 3035-9100

DATA

28 de setembro a 01 de outubro de 2013 (sábado a terça-feira)

28 de setembro de 2013 - sábado: 9h as 16h30

29 e 30 de setembro de 2013 - domingo e segunda-feira: 9h as 18h30

01 de outubro de 2013 - terça-feira: 9h as 15h

ORGANIZAÇÃO

Sociedade Brasileira de Cardiologia

Avenida Marechal Câmara, 160/Sala 330 - Centro

CEP: 20020-907 - Rio de Janeiro - RJ

Tel.: 55 21 3478-2700

www.cardiol.br

PROGRAMAÇÃO CIENTÍFICA

Gerência de Eventos da SBC

Tel.: 55 21 3478-2700 ramais: 2746, 2748, 2753

Fax: 55 21 3478-2755

E-mail: cerj@cardiol.br

Site: <http://congresso.cardiol.br/68/>

Skypes: [sbc-eventos02](https://www.skype.com/join/voice/sbc-eventos02) | [sbc-eventos05](https://www.skype.com/join/voice/sbc-eventos05)

CENTRAL DE INSCRIÇÕES

Gerência Administrativa da SBC

Tel.: 55 21 3478-2700 ramais: 2754, 2757, 2758, 2763

Fax: 55 21 3478-2770

E-mail: sbcinscricoes@cardiol.br

Site: <http://congresso.cardiol.br/68>

Skype: [sbc-joseroberto](https://www.skype.com/join/voice/sbc-joseroberto)



COMERCIALIZAÇÃO

Gerência Comercial da SBC

Tel.: 55 21 3478-2700 ramais: 2733, 2735

Fax: 55 21 3478-2740

E-mail: comercial@cardiol.br

Site: <http://www.cardiol.br/comercial/congresso/68/default.asp>

AGÊNCIA DE VIAGENS OFICIAL

Fellini Turismo e Viagens

Rua: Gen. Bento Martins, 24 / 401 - Porto Alegre/RS

Tel.: 55 51 3216-6300

Tel.: 0800 643 6388

Site: <http://www.felliniturismo.com.br/cardio2013.htm>

E-mail: eventos@felliniturismo.com.br

LISTA DE HOTÉIS

Hotel	Km até Riocentro	Categoria Apto	Tarifas (por pessoa)			Taxas	Café da manhã
			Single	Duplo	Triplo		
Arena Hotel	30,7 Km	Luxo	R\$ 832,00	R\$ 416,00	N/A	Incluído	Incluído
		Superior	R\$ 973,00	R\$ 487,00	N/A	Incluído	Incluído
Arpoador Inn Hotel	31,4 Km	Standard	R\$ 495,00	R\$ 248,00	N/A	Incluído	Incluído
		Superior	R\$ 592,00	R\$ 296,00	N/A	Incluído	Incluído
Atlantis Hotel	29,8 Km	Standard	R\$ 300,00	R\$ 161,00	N/A	Incluído	Incluído
Augustos Rio Copa Best Western	33,1 Km	Standard	R\$ 435,00	R\$ 242,00	N/A	Incluído	Incluído
Bourbon Rio de Janeiro Residence	10 Km	Superior	R\$ 627,00	R\$ 361,00	N/A	Incluído	Incluído
California Othon	30,2 Km	Standard	R\$ 404,00	R\$ 202,00	N/A	Incluído	Incluído
Copacabana Hotel Residencia	30,9 Km	Suite Superior	R\$ 457,00	R\$ 252,00	R\$ 201,00	Incluído	Incluído
Copacabana Rio	29,9 Km	Standard	R\$ 413,00	R\$ 238,00	R\$ 207,00	Incluído	Incluído
Everest Rio Hotel	27,7 Km	Standard	R\$ 481,00	R\$ 273,00	N/A	Incluído	Incluído
		Superior	R\$ 590,00	R\$ 334,00	N/A	Incluído	Incluído
		Premium	R\$ 645,00	R\$ 366,00	R\$ 306,00	Incluído	Incluído
Golden Tulip Continental	32,4 Km	Standard	R\$ 544,00	R\$ 302,00	N/A	Incluído	Incluído
		Standard	R\$ 688,00	R\$ 375,00	N/A	Incluído	Incluído
Golden Tulip Regente	29,9 Km	Superior	R\$ 797,00	R\$ 429,00	N/A	Incluído	Incluído
		Business	R\$ 869,00	R\$ 465,00	N/A	Incluído	Incluído
		Standard	R\$ 495,00	R\$ 248,00	N/A	Incluído	Incluído
Ipanema Inn Hotel	27,7 Km	Superior	R\$ 592,00	R\$ 296,00	N/A	Incluído	Incluído
Ipanema Plaza Hotel	28,4 Km	Superior	R\$ 557,00	R\$ 279,00	N/A	Incluído	Incluído
Lancaster Othon Travel	43,7 Km	Standard	R\$ 404,00	R\$ 202,00	N/A	Incluído	Incluído
Majestic Rio Palace Hotel	30 Km	Standard	R\$ 375,00	R\$ 215,00	R\$ 198,00	Incluído	Incluído
Mar Ipanema	27,9 Km	Superior	R\$ 600,00	R\$ 300,00	N/A	Incluído	Incluído
Marriot Rio JW	30,2 Km	Deluxe Atrium	R\$ 797,00	R\$ 399,00	N/A	Incluído	Incluído
		Deluxe Ocean	R\$ 947,00	R\$ 474,00	N/A	Incluído	Incluído
Mercure Arpoador	29,6 Km	Classic	R\$ 545,00	R\$ 300,00	N/A	Incluído	Incluído
Mercure Botafogo	30,6 Km	Standard	R\$ 502,00	R\$ 278,00	N/A	Incluído	Incluído
Mercure Ipanema	29,6 Km	Classic	R\$ 545,00	R\$ 300,00	N/A	Incluído	Incluído
Mercure Leblon	26,1 Km	Standard	R\$ 556,00	R\$ 306,00	N/A	Incluído	Incluído
Mirador Rio Copacabana	30 Km	Standard	R\$ 411,00	R\$ 227,00	R\$ 189,00	Incluído	Incluído
Mirasol Copacabana Hotel	34km	Standard	R\$ 471,00	R\$ 260,00	R\$ 218,00	Incluído	Incluído
Pestana Rio Atlantica Hotel	29,8 Km	Run Of The House	R\$ 785,00	R\$ 417,00	N/A	Incluído	Incluído
Porto Bay Rio Internacional	31,3 Km	Superior Vista Lateral Mar	R\$ 586,00	R\$ 323,00	N/A	Incluído	Incluído
Praia Ipanema	26,9 Km	Luxo Frente Mar	R\$ 650,00	R\$ 325,00	N/A	Incluído	Incluído
Promenade Barra First	9,5 Km	Apartamento	R\$ 656,00	R\$ 366,00	N/A	Incluído	Incluído
Promenade Casa del Mar	11,8 Km	Apartamento	R\$ 394,00	R\$ 217,00	N/A	Incluído	Incluído
		Suite	R\$ 498,00	R\$ 275,00	N/A	Incluído	Incluído
Promenade Palladium	26,4 Km	Apartamento	R\$ 575,00	R\$ 316,00	N/A	Incluído	Incluído
Promenade Paradiso	14,5 Km	Apartamento	R\$ 383,00	R\$ 211,00	N/A	Incluído	Incluído
		Suite	R\$ 765,00	R\$ 437,00	N/A	Incluído	Incluído
Promenade Princess Copacabana	29,7 Km	Suite	R\$ 439,00	R\$ 242,00	N/A	Incluído	Incluído
Promenade Visconti	27,8 Km	Apartamento	R\$ 548,00	R\$ 301,00	N/A	Incluído	Incluído
		Suite	R\$ 641,00	R\$ 353,00	N/A	Incluído	Incluído
Rio Design Hotel	11,1 Km	Luxo	R\$ 495,00	R\$ 248,00	N/A	Incluído	Incluído
Rio Othon Palace	30,4 Km	Superior Lateral Premium	R\$ 624,00	R\$ 312,00	N/A	Incluído	Incluído
		Superior Frente Premium	R\$ 658,00	R\$ 329,00	N/A	Incluído	Incluído
		Luxo Lateral Mar	R\$ 686,00	R\$ 343,00	N/A	Incluído	Incluído
Royal Tulip	22,5 Km	Standard	R\$ 628,00	R\$ 344,00	N/A	Incluído	Incluído
Sheraton Rio Hotel & Resort	14,6 Km	Superior	R\$ 803,00	R\$ 420,00	N/A	Incluído	Incluído
		Luxo	R\$ 848,00	R\$ 442,00	N/A	Incluído	Incluído
Sofitel Rio de Janeiro Copacabana	29,8 Km	Superior	R\$ 936,00	R\$ 468,00	N/A	Incluído	Incluído
South American Hotel	29,7 Km	Luxo	R\$ 514,00	R\$ 282,00	R\$ 235,00	Incluído	Incluído
Tropical Barra Hotel	17 Km	Standard	R\$ 344,00	R\$ 183,00	N/A	Incluído	Incluído
Tulip Inn Copacabana Hotel	30,2 Km	Standard	R\$ 640,00	R\$ 350,00	N/A	Incluído	Incluído
Windsor Atlantica Hotel	31,7 Km	Superior	R\$ 791,00	R\$ 435,00	N/A	Incluído	Incluído
Windsor Excelsior Hotel	30,9 Km	Standard	R\$ 579,00	R\$ 317,00	N/A	Incluído	Incluído
Windsor Martinique	30,1 Km	Standard	R\$ 369,00	R\$ 203,00	N/A	Incluído	Incluído
Windsor Palace	30,4 Km	Standard	R\$ 372,00	R\$ 204,00	N/A	Incluído	Incluído
Windsor Plaza Hotel	32 Km	Standard	R\$ 440,00	R\$ 241,00	N/A	Incluído	Incluído

SIMPÓSIO BIOLAB

68º CBC 2013

Data: 29/09/2013

Local: Auditório 08 - Pavilhão 5 - 2º Pavimento

Horário: 12h45 às 14h45

***“Decisão na Prática Clínica:
avanços no diagnóstico e no tratamento
da hipertensão arterial”***

MODERADOR: Prof. Dr. José Antônio Franchini Ramires

PALESTRANTES: Prof. Dr. Marco Mota e
Prof. Dr. Osvaldo Kohlmann Jr.

biolab
FARMACÊUTICA

www.biolabfarma.com.br

SIMPÓSIO BIOLAB

DATA: 30/09/2013

LOCAL: Auditório 08 Pavilhão 5

2º PAVIMENTO

HORÁRIO: 12h45 às 14h45

AVANÇOS NO TRATAMENTO DA ATEROSCLEROSE

MODERADOR:

Prof.Dr.Jadelson Andrade

Presidente da Sociedade Brasileira de Cardiologia

ATEROSCLEROSE: PRIORIDADE NA REDUÇÃO DO RISCO CARDIOVASCULAR

Prof.Dr. Raul D. Santos

Professor da Faculdade de Medicina da USP-S.Paulo-SP

Diretor da Unidade de Clínica de Lípidos do INCOR HCFMUSP-São Paulo-SP

UMA NOVA E EFETIVA OPÇÃO NA REDUÇÃO DO RISCO CARDIOVASCULAR

Prof.Dr.Otávio Rizzi Coelho

Professor Pleno do curso de Pós-Graduação (doutorado) da

FCM-UNICAMP- Campinas-SP

Chefe da Disciplina de Cardiologia da UNICAMP-Campinas-SP

SAC 0800 724 65 22

www.biolabfarma.com.br

Rua Olimpíadas, 242 • 3º andar • 04551-000 • São Paulo SP • Tel: 55 11 3573 6000

biolab
FARMACÉUTICA

INSCRIÇÃO

Confirmação da Inscrição

Para confirmar a sua inscrição, basta acessar o link: <http://congresso.cardiol.br/68/default.asp> e digitar o seu CPF no campo com a seguinte descrição: “**Congressista, confirme sua inscrição**”.

Informações importantes

Devido a questões de ordem fiscal e jurídica, o recibo da sua inscrição será emitido automaticamente pelo sistema de inscrições do evento e somente em nome do congressista, não havendo em nenhuma hipótese a emissão de recibo manual, tampouco em nome de terceiros.

Sugerimos a leitura da Resolução **RDC nº 102/00** da ANVISA

TEC – TÍTULO DE ESPECIALISTA EM CARDIOLOGIA

I - Data e local da Prova Teórica:

- A Prova Teórica será realizada no dia **27 de setembro de 2013 (sexta-feira)**, no auditório 01 Riocentro (sede do Congresso), localizado na Avenida Salvador Allende, 6.555 – Barra da Tijuca, Rio de Janeiro/RJ, **das 13h às 18h30**.

Importante: Evite trazer bolsas grandes ou malas para o local da prova. Não haverá guarda volumes. Aconselhamos ainda trazer um agasalho.

II - Data e local da Prova Teórico-Prática:

- A Prova Teórico-Prática será realizada no dia **28 de setembro de 2013 (sábado)**, no auditório 04 Riocentro (sede do Congresso), localizado na Avenida Salvador Allende, 6.555 – Barra da Tijuca, Rio de Janeiro/RJ, **às 15h**.

III - Carta de Confirmação

- A carta de confirmação da inscrição estará disponível **a partir do dia 09 de setembro 2013** na página do TEC (<http://educacao.cardiol.br/tecsbc/>). Nesta carta estarão informações sobre o horário e local da prova teórica e teórico-prática. **O candidato deverá obrigatoriamente imprimir e apresentar esta carta nos dias e locais das provas.**

IV - Bibliografia da Prova

- Braunwald – Tratado de Doenças Cardiovasculares – 8ª Edição, Saunders-Elsevier – Português
- Diretrizes da SBC divulgadas **até o dia 09 de abril de 2013**.
- Livro-Texto da Sociedade Brasileira de Cardiologia – 1ª Edição, Manole, 2011.

V - Resultado da Prova Teórica e Divulgação do Gabarito

- O gabarito e o resultado estarão disponíveis **no dia 28/09/2013 (sábado), a partir da 12h**, na sede do 68º Congresso Brasileiro de Cardiologia (Riocentro – Avenida Salvador Allende 6555 – Barra da Tijuca – Rio de Janeiro/RJ).



VI - Resultado da Prova Prática aplicada aos candidatos que alcançarem 98 pontos

- O resultado estará disponível **no dia 29/09/2013 (domingo), a partir das 16h**, na sede do 68º Congresso da Sociedade Brasileira de Cardiologia (RioCentro – Avenida Salvador Allende 6555 – Barra da Tijuca/RJ – Rio de Janeiro/RJ).

NOVA EDIÇÃO DO LIVRO DA CJTEC/SBC COM PROVAS PARA OBTENÇÃO DO TÍTULO

Acaba de ser publicada pela Editora Manole a terceira edição do livro Provas para Obtenção do Título de Especialista em Cardiologia. Esta obra, com a assinatura da SBC, tem o objetivo de servir como ferramenta de ensino e revisão para o médico que se prepara para fazer a prova para obtenção do título do especialista e é instrumento importante de aprendizado para todos os profissionais que atendem pacientes com doenças cardiovasculares. Com 480 páginas, a obra inclui as questões comentadas das provas de 2009 a 2011.

Atendimento e Televendas: (11) 4196-6000
www.manole.com.br

CURSO TECA A (TREINAMENTO DE EMERGÊNCIAS CARDIOVASCULARES AVANÇADO)

A Sociedade Brasileira de Cardiologia realizará durante o 68º Congresso Brasileiro de Cardiologia um Curso de TECA A (Treinamento em Emergências Cardiovasculares - Avançado) nos dias 30/09 e 01/10/2013. Este Curso será ministrado para as seguintes categorias: médicos e alunos no sexto ano de medicina ou enfermeiros formados (há exigência de comprovação) que estejam devidamente pré-inscritos

O aluno, ao se inscrever, receberá em seu endereço de correspondência um livro, atualizado, que servirá de base para o curso.

Se preferir, entre em contato com a SBC e obtenha informações detalhadas:

Carlos Bragatto ou Ana Mara Harmuch

Tel.: (11) 3411-5528/5527 | Fax: (11)3411-5504 | e-mail: cursos@cardiol.br.

Você deverá efetivar sua inscrição acessando ao link abaixo:

<http://congresso.cardiol.br/68/inscricoes.asp>

CURSO SAVIC (SUPORTE AVANÇADO DE VIDA EM INSUFICIÊNCIA CARDÍACA)

A Sociedade Brasileira de Cardiologia realizará durante o 68º Congresso Brasileiro de Cardiologia dois Cursos de SAVIC (Suporte Avançado de Vida em Insuficiência Cardíaca) nos dias 28 e 29/09/2013. Este Curso será ministrado para as seguintes categorias: médicos e alunos no sexto ano de medicina (há exigência de comprovação) que estejam devidamente pré-inscritos.

O aluno, ao se inscrever, receberá em seu endereço de correspondência um livro, atualizado, que servirá de base para o curso.

Se preferir entre em contato com a SBC e obtenha informações detalhadas:

Sr. Carlos Bragatto ou Ana Mara Harmuch

Tel.: (11)3411-5527/5528 | Fax: (11)3411-5504 | e-mail: cursos@cardiol.br

Você deverá efetivar sua inscrição, acessando ao link abaixo:

<http://congresso.cardiol.br/68/inscricoes.asp>


Obs: Só poderão assistir aos Cursos os que estiverem devidamente pré-inscritos. As Fichas de Inscrição encontram-se no final desta circular.

Simpósio

Hospital Cardiológico Costantini e Boston Scientific

68º Congresso Brasileiro
de Cardiologia

Centro de Convenções Rio Centro – Rio de Janeiro – RJ



Palestrante: **Dr. Costantino R. Costantini**

12:45 | Abertura

13:50 | Porque temos tantos métodos invasivos e não invasivos para a detecção de isquemia miocárdica? Em que método devemos acreditar?

13:30 | E ai Doutor! Discussão Interativa de Casos, Estudos, Indicações

14:20 | Porque a angioplastia coronária eletiva não convence ao cardiologista clínico? Podemos refletir?

29 de setembro
12h45
auditório 18

apoio:

**Boston
Scientific**
Advancing science for life™

CANTINHO DO CORAÇÃO - PRESENTES



Cantinho do coração - Presentes - na área Institucional da SBC. Esperamos você com uma linha de produtos Exclusivos. Parte da renda arrecada será destinada às ações de Promoção de Saúde Cardiovascular da SBC.

ESTANDE DE TECNOLOGIA E COMUNICAÇÃO DA SBC

O Estande de Tecnologia e Comunicação da SBC no 68º Congresso Brasileiro de Cardiologia oferecerá serviços, curso e suporte aos congressistas e palestrantes durante todos os dias do evento, de acordo com a programação científica.

Alguns dos serviços disponibilizados serão: acesso a computadores para navegação gratuita; rede *wi-fi*; consulta aos periódicos internacionais e publicações da SBC; criação de *home pages* dos associados; confecção da Folha do Congressista (um jornalzinho personalizado com sua foto para levar de lembrança); segunda via de senha para Webmail Cardiol, inscrições para o Congresso da SBC Virtual e cursos a distância; suporte individual aos usuários dos serviços e sistemas do portal da SBC, além da divulgação e suporte aos **Arquivos Brasileiros de Cardiologia** na versão eletrônica, disponibilizada recentemente para iPad e tablets Android.

CURSO SOBRE O CONSULTÓRIO DIGITAL DA SBC

O curso terá demonstrações práticas de todos os recursos do Consultório Digital e apresentação dos novos módulos do sistema. Durante as aulas, será possível tirar as dúvidas e apresentar sugestões para o aperfeiçoamento do software.

CONSULTÓRIO DIGITAL DA SBC

É um software oferecido pela Sociedade Brasileira de Cardiologia (SBC) gratuitamente a todos os seus associados com o objetivo de otimizar seus consultórios. Totalmente desenvolvido pela SBC, possui atualizações constantes e suporte técnico especializado.

Para melhorar este importante benefício concedido aos associados, o software está sendo restruturado para funcionar em *nuvem*, permitindo que o médico tenha acesso a todas as informações através das plataformas iPad e iPhone da Apple e tablets Android.

Para saber mais sobre este sistema, acesse o site: <http://www.consultorioidigital.com.br>.



CONGRESSO VIRTUAL DA SBC

O Congresso Virtual da SBC oferece educação continuada a distância para atualização de modo flexível e com qualidade. É uma ótima oportunidade para quem não poderá comparecer ao evento presencial, e também para quem foi ao congresso, mas não conseguiu assistir a todas as atividades de interesse. Este projeto é reconhecido pela Comissão Nacional de Acreditação (CNA).

Os inscritos no Congresso Virtual recebem um crédito de 40 horas de acesso, equivalentes a 10 pontos para atualização do Título de Especialista em Cardiologia SBC/AMB. Os interessados poderão aproveitar o desconto promocional durante o **68º Congresso da SBC**, fazendo sua inscrição diretamente no Estande de Tecnologia do Congresso ou acessando o site <http://www.congressovirtual.com.br/>.

CURSOS A DISTÂNCIA DA UNIVERSIDADE CORPORATIVA SBC

Plataforma de educação continuada a distância pela Universidade Corporativa SBC que, com uma proposta inovadora, proporciona atualização de modo flexível.

Atingindo a marca de 11 mil alunos em 2013, os cursos a distância proporcionam comodidade e flexibilidade aos participantes, que podem assistir às aulas com especialistas de vários Estados, sem ter que se ausentar do seu local de origem. Reconhecidos pela Comissão Nacional de Acreditação (CNA), os cursos contam pontuação para obtenção e atualização do Título de Especialista.

Conheça os módulos disponíveis e tire suas dúvidas no Estande de Tecnologia do 68º Congresso da SBC.

CONCURSO DOS MELHORES TEMAS LIVRES

28 DE SETEMBRO DE 2013

CONCURSO MELHOR TEMA LIVRE "JOVEM PESQUISADOR / SBC-2013"	
Auditório 20	11h00 às 12h30
CONCURSO MELHOR TEMA LIVRE "68º CBC/2013"	
Auditório 20	15h00 às 16h30

29 DE SETEMBRO DE 2013

SESSÃO MELHOR PÔSTER "68º CBC/2013"	
Área de Pôsteres 1	10h30 às 11h00

SECRETARIA DE CREDENCIAMENTO E SECRETARIA CIENTÍFICA

DATAS	28 DE SETEMBRO (SÁBADO)	29 DE SETEMBRO (DOMINGO)	30 DE SETEMBRO (SEGUNDA-FEIRA)	01 DE OUTUBRO (TERÇA-FEIRA)
Atividades	Atividades Especiais	Congresso	Congresso	Congresso
Horário das Atividades	9h00 18h00	9h00 18h30	9h00 18h30	9h00 15h00
Secretaria de Credenciamento	7h00 18h00	7h00 18h30	8h00 17h30	8h00 14h00
Secretaria Científica	8h00 18h00	8h00 18h30	8h00 18h30	8h00 15h00

ANVISA E CFM – NORMAS

Público em Geral: Em cumprimento às normas relativas à publicidade e propaganda instituídas pela **RDC nº 102/00**, da Diretoria Colegiada da ANVISA, informamos que será proibida a entrada de crianças e/ou demais pessoas não habilitadas a prescrever e/ou dispensar medicamentos, na área de exposição, salas e/ou auditórios do 68º Congresso Brasileiro de Cardiologia.

Palestrantes: O Conselho Federal de Medicina (CFM) e a Agência Nacional de Vigilância Sanitária (ANVISA) obrigam a todos os palestrantes de eventos científicos a seguirem, estritamente, a regra disposta no *Artigo 42 - §2º "Os palestrantes de qualquer sessão científica que estabeleçam relações com laboratórios farmacêuticos ou tenham qualquer outro interesse financeiro ou comercial devem informar potencial conflito de interesses aos organizadores dos congressos, com a devida indicação na programação oficial do evento e no início de sua palestra, bem como, nos anais, quando estes existirem."* Da **RDC nº 102/00**, principalmente, no que diz respeito à indicação ou não do **Potencial Conflito de Interesses**.

Conflito de Interesses. A SBC, sob pena de ser autuada, determina a todos os palestrantes que apresentem no início de todas as suas participações científicas no 68º Congresso Brasileiro de Cardiologia, os slides informando possuírem ou não conflito de interesses. Os slides sobre o Potencial Conflito de Interesses estarão disponíveis no mídiadesk. Os palestrantes poderão solicitar auxílio dos operadores para a identificação dos mesmos.

MÍDIADESK

Localizado no Pavilhão 5 - Térreo com funcionamento durante o período do evento (28/09 a 01/10)

Os slides sobre o Potencial Conflito de Interesses estarão disponíveis no mídiadesk. Os (As) palestrantes, no momento em que forem passar suas palestras, poderão solicitar auxílio dos operadores para a identificação dos mesmos.

Sugerimos aos palestrantes que compareçam à Central de Multimídia-Desk (com, pelo menos, 12 horas de antecedência da sua apresentação), para teste e entrega de seus CDS/pen-drive, devidamente identificados, constando o nome do palestrante, o slide de Potencial Conflito de Interesses (obrigatoriedade da ANVISA), o tipo da atividade, o tema central e o tema de sua palestra. Ex.: João da Silva; Colóquio arritmias; desfibrilador implantável.

As palestras em vídeo deverão ser salvas no formato: **W.M.V.** Não utilize os formatos **A.V.I / M.P.E.G.** ou **M.O.V.** (podem dar problemas) não é 100 % seguro. Sugerimos utilizar o assistente de viagem ou pacote para CD. Desta forma não deixará de copiar nenhum vídeo, pois no momento em que o arquivo for salvo ele acusará se falta algum.

Leve seu vídeo em CD e Pen Drive, pois caso haja qualquer problema em uma opção, você terá a 2ª opção.



Copiem o arquivo para essas mídias (CD e Pendrive), **não arrastem e sim copiem**, pois pode haver qualquer problema no momento de arrastá-lo(s).

O Programa Oficial do evento será gerado na plataforma: Windows XP - Office 2007.

Obs.: Solicitamos a gentileza de evitar o uso de laptop, visto que a sua utilização torna a conexão mais lenta.

Atenção: Existem milhares de programas que criam e transformam vídeos VHS, Betacam e outros em vídeos que serão apresentados em computador. O dispositivo para rodar esses vídeos, nos respectivos programas, se chama CODEC. Para evitar atrasos na instalação de sua apresentação, ao inserir ou criar o vídeo de uma palestra, anexe o CODEC na mesma pasta do vídeo da apresentação. Esse será instalado junto com a apresentação da palestra, e o vídeo funcionará de forma correta em qualquer máquina.

TRADUÇÃO SIMULTÂNEA

Haverá tradução simultânea inglês x português x inglês nos auditórios 06, 07, 10, 12, 14, 16, 17. Os receptores deverão ser retirados nos auditórios onde acontecerão as atividades internacionais. Lembramos que o receptor só será entregue àqueles que deixarem um documento de identificação (original) com foto e o mesmo só será devolvido após a devolução dos receptores. Este serviço também será disponibilizado nos Simpósios Satélites em que houver esta necessidade.



Debatendo para **Disseminar**

SUPER DIRETRIZES EM DEBATE

68° Congresso Brasileiro de Cardiologia

A Sociedade Brasileira de Cardiologia com o apoio do Hospital Sírio Libanês realizará durante 68° Congresso Brasileiro de Cardiologia no Rio de Janeiro o “Super Diretrizes em Debate”.

Não deixe de participar desta Atividade Científica que disseminará de uma forma lúdica e dinâmica o conteúdo de algumas das nossas Diretrizes.

DIRETRIZES TEMA:

- 📍 Atualização Diretriz Brasileira de Insuficiência Cardíaca Crônica
- 📍 Diretrizes Brasileiras de Antiagregantes Plaquetários e Anticoagulantes em Cardiologia
- 📍 Diretriz em Cardiologia do Esporte e do Exercício da Sociedade Brasileira de Cardiologia e da Sociedade Brasileira de Medicina do Esporte
- 📍 Diretriz de Ressuscitação Cardiopulmonar e Cuidados Cardiovasculares de Emergência da Sociedade Brasileira de Cardiologia

Auditório 1, 2.100 lugares.

Dia 01 de outubro, terça-feira.

De 13h às 15h.


SUPER DIRETRIZES EM DEBATE

Serão apresentadas a Plateia aproximadamente 5 (cinco) Perguntas para cada Diretriz Tema, abordando as principais dúvidas do Cardiologista.

Os Congressistas que primeiro acertarem cada Pergunta receberão Prêmios Especiais.



Prêmios Especiais



Patrocínio:



**HOSPITAL
SÍRIO-LIBANÊS**

Realização:



TRANSPORTE

Para os congressistas e palestrantes hospedados nos hotéis oficiais listados abaixo, haverá cortesia de transfer para o local do evento, no sistema ida e volta.

OBS.: Verifique se o seu hotel está em uma das rotas estabelecidas. Consulte o local do seu embarque no site do congresso ou dirija-se ao estande de translado localizado na entrada do Centro de Convenções.

Hotel	Km até Riocentro
Arena Hotel	30,7 Km
Arpoador Inn Hotel	31,4 Km
Atlantis Hotel	29,8 Km
Augustos Rio Copa Best Western	33,1 Km
Bourbon Rio de Janeiro Residence	10 Km
California Othon	30,2 Km
Copacabana Hotel Residencia	30,9 Km
Copacabana Rio	29,9 Km
Everest Rio Hotel	27,7 Km
Golden Tulip Continental	32,4 Km
Golden Tulip Regente	29,9 Km
Ipanema Inn Hotel	27,7 Km
Ipanema Plaza Hotel	28,4 Km
Lancaster Othon Travel	43,7 Km
Majestic Rio Palace Hotel	30 Km
Mar Ipanema	27,9 Km
Marriot Rio JW	30,2 Km
Mercure Arpoador	29,6 Km
Mercure Botafogo	30,6 Km
Mercure Ipanema	29,6 Km
Mercure Leblon	26,1 Km
Mirador Rio Copacabana	30 Km
Mirasol Copacabana Hotel	34 km

Hotel	Km até Riocentro
Pestana Rio Atlantica Hotel	29,8 Km
Porto Bay Rio Internacional	31,3 Km
Praia Ipanema	26,9 Km
Promenade Barra First	9,5 Km
Promenade Casa del Mar	11,8 Km
Promenade Palladium	26,4 Km
Promenade Paradiso	14,5 Km
Promenade Princess Copacabana	29,7 Km
Promenade Visconti	27,8 Km
Rio Design Hotel	11,1 Km
Rio Othon Palace	30,4 Km
Royal Tulip	22,5 Km
Sheraton Rio Hotel & Resort	14,6 Km
Sofitel Rio de Janeiro Copacabana	29,8 Km
South American Hotel	29,7 Km
Tropical Barra Hotel	17 Km
Tulip Inn Copacabana Hotel	30,2 Km
Windsor Atlantica Hotel	31,7 Km
Windsor Excelsior Hotel	30,9 Km
Windsor Martinique	30,1 Km
Windsor Palace	30,4 Km
Windsor Plaza Hotel	32 Km

ESTACIONAMENTO

Segue abaixo tabela com valores do estacionamento no RIOCENTRO. Ressaltamos que este preço é de responsabilidade do RIOCENTRO, estando sujeito a alterações sem prévio aviso.

RIOCENTRO						
	MONTAGEM			DESMONTAGEM		
	"VALOR 12 HORAS"	HORA EXTRA	CARÊNCIA	"VALOR 12 HORAS"	HORA EXTRA	CARÊNCIA
CARROS / VANS / MOTOS	R\$ 10,00	R\$ 4,00	40 MIN	R\$ 20,00	R\$ 4,00	40 MIN
ÔNIBUS	R\$ 10,00	R\$ 15,00	1 HORA	R\$ 60,00	R\$ 15,00	1 HORA
CAMINHÕES	R\$ 10,00	R\$ 15,00	1 HORA	R\$ 60,00	R\$ 15,00	1 HORA
"CREDENCIAIS EXPOSITOR 3 DIAS"	-	-	-	R\$ 60,00	-	ILIMITADO
"CREDENCIAIS EXPOSITOR 4 DIAS"	-	-	-	R\$ 80,00	-	ILIMITADO
"CREDENCIAIS EXPOSITOR 5 DIAS"	-	-	-	R\$ 100,00	-	ILIMITADO
"CREDENCIAIS EXPOSITOR 6 DIAS"	-	-	-	R\$ 120,00	-	ILIMITADO

TELEFONES PÚBLICOS

Os telefones públicos estão localizados na Praça Central do Riocentro.

ATENDIMENTO MÉDICO

Haverá ambulatório e ambulância disponíveis para qualquer eventualidade médica durante o evento.

CAMPANHA CONTRA O FUMO

Sabemos que o fumo é um fator de risco para o coração. Por isso, a Sociedade Brasileira de Cardiologia está cada vez mais envolvida nesta campanha. Vamos dar um grande e saudável exemplo não fumando nas dependências do **Riocentro**.

GRADE GERAL DO CONGRESSO

	SEXTA-FEIRA 27/set	SÁBADO 28/set	DOMINGO 29/set	SEGUNDA-FEIRA 30/set	TERÇA-FEIRA 1 de Outubro	
09:00 – 10:30		<p>Atividades Especiais:</p> <ul style="list-style-type: none"> • Mesas Redondas • Simpósios Patrocinados <ul style="list-style-type: none"> - Hospitais • Sessões Departamentais • Sessões Especiais SBC, Cleveland/Duke/Harvard University • Concurso dos "Melhores Temas Livres SBC/2013" • Fóruns Não Médicos • Prova TEC/SBC 2013 (Prática) 	Congresso	Congresso	Congresso	
10:30 – 11:00			Intervalo/ Pôsteres	Intervalo/Pôsteres	Intervalo	
11:00 – 12:30			Congresso	Congresso	Congresso	
12:30 – 15:00			Simpósios Satélites	Simpósios Satélites	"Super Diretrizes Em Debate"	
15:00 – 16:30	Prova TEC/ SBC 2013 (Escrita)			Congresso	Congresso	Encerramento do Evento
16:30 – 17:00	13:00 - 18:30			Intervalo/ Pôsteres	Intervalo/Pôsteres	
17:00 – 18:30				Congresso	Congresso	
20:00			Abertura Oficial (Theatro Municipal)			

68º Congresso Brasileiro de Cardiologia

Simpósio Internacional do Hospital do Coração - HCor



Tema: Novos Antitrombóticos em Cardiologia: Estado da Arte

Hospital do Coração - HCor

Duke University / Duke Clinical Research Institute - DCRI

Brazilian Clinical Research Institute - BCRI

Co-Chair: Dr. Otavio Berwanger - HCor

Co-Chair: Dr. Eric Peterson - Duke University / DCRI

Co-Chair: Dr. Renato Lopes - Duke University / DCRI e BCRI

Riocentro • Auditório 17

29 de setembro de 2013 • 12h45 às 14h45

Av. Salvador Allende, 6555 • Barra da Tijuca • Rio de Janeiro • RJ
congresso.cardiol.br/68

ATIVIDADES ESPECIAIS – 28 DE SETEMBRO DE 2013

Programa-se, antecipe a sua vinda e participe das Atividades Especiais, que acontecerão nos Auditórios do Riocentro, no dia 28 de Setembro (sábado). Desfrute de uma Programação Científica riquíssima, que foi especialmente construída pela SBC, seus Departamentos Especializados e pelos principais Centros de referência da Cardiologia Mundial.

28 de setembro de 2013		
Auditório	Instituição/Departamento/Hospital	Horário
02	SBC/DERC – Departamento de Ergometria	13h – 16h30
04	Temas Livres Aprovados	11h – 12h30
04	Prova TEC (Prática)	15h – 16h30
05	Mesa Redonda Especial	15h – 16h30
05	SBC/DCM – Departamento de Cardiologia da Mulher	13h – 16h30
06	Atividade Internacional - Cleveland	10h – 13h
06	Atividade Internacional - Duke	13h30 – 16h30
07	Atividade Internacional - Harvard	11h – 12h30
07	SBC/DEIC – Departamento de Insuficiência Cardíaca / Hospital Pró-Cardíaco	14h – 18h
08	Mesa Redonda Especial	15h – 16h30
09	Casa de Saúde São José	09h – 12h30
09	SBC/DCC – Departamento de Cardiologia Clínica	13h – 16h30
10	Fórum de Fisioterapia em Cardiologia	09h – 18h00
11	Fórum de Nutrição em Cardiologia	09h – 18h00
12	Fórum de Enfermagem em Cardiologia	09h – 18h00
13	Fórum de Educação Física em Cardiologia	09h – 18h00
14	Fórum de Psicologia em Cardiologia	09h – 18h00
15	VI Simpósio Hospital da Bahia/Hospital Sírio Libanês	13h – 16h30
17	SOCESP	13h – 16h30
18	SBC/DECAGE – Departamento de Cardiogeriatría	09h – 12h30
18	Hospital TotalCor	13h – 16h30
19	Temas Livres Aprovados	11h – 12h30 / 15h – 16h30
20	Temas Livres Aprovados	11h – 12h30 / 15h – 16h30

Constam na relação acima as atividades especiais confirmadas até a data de 10/07/2013.

Importante: Estas atividades são de responsabilidade única e exclusiva dos seus organizadores (Instituição/Departamento/Hospital). Sendo assim, a SBC se exclui de qualquer responsabilidade quanto à sua organização e cobrança de quaisquer taxas para inscrição nas mesmas.

FÓRUNS

28 DE SETEMBRO DE 2013

15º FÓRUM DE FISIOTERAPIA EM CARDIOLOGIA – AUDITÓRIO 10

09h às 10h30 Mesa Redonda

Insuficiência Cardíaca – Como abordar na:

IC Fração de ejeção reduzida / normal

IC descompensada

IC Crônica

IC Chagásica

10h30 - 12h Controvérsias

Teste submáximo no cardiopata: protocolos de investigação científica

O TC6M é um bom indicador prognóstico e de intervenções terapêuticas? Ergoespirometria limitada à frequência cardíaca é um bom preditor de consumo de oxigênio?

12h às 13h30 Apresentação Temas Livres Pôsteres / Intervalo Almoço

13h30 às 15h Temas Livres Oral

15h às 16h30 Colóquios

Estratégias de treinamento no cardiopata: quais as ferramentas disponíveis?

Eletroestimulação de musculatura periférica

Treinamento muscular respiratório

Exercício intervalado

16h30 às 17h55 Mesa Redonda

Ventilação por pressão positiva no paciente com Síndrome Coronariana Aguda

Ventilação mecânica invasiva

Ventilação mecânica não invasiva:

- Dois níveis pressóricos

- Fluxo contínuo

17h55 às 18h Encerramento

17º FÓRUM DE NUTRIÇÃO EM CARDIOLOGIA – AUDITÓRIO 11

09h às 10h Mesa Redonda

Quais fatores dietéticos podem interferir na função endotelial?

09h às 09h15 Obesidade

09h15 às 09h30 Antioxidantes

09h30 às 09h45 Ácidos graxos e sódio

09:45-10:00 Discussão

10h às 11h Colóquio

Técnicas de adesão ao tratamento não medicamentoso da dislipidemia

10h às 10h15 Nutricionista

10h15 às 10h30 Chef de cozinha

10h30 às 10h45 Educador Físico

10h45 às 11h Psicólogo

11h às 12h Temas Livres Orais

12h às 13h30 Apresentação Temas Livres Pôsteres / Intervalo Almoço

13h30 às 15h Colóquio

Controvérsias em Nutrição

13h30 às 13h45 Qual é a melhor: linhaça, abóbora, berinjela?

13h45 às 14h Café e doença cardiovascular: efeitos benéficos ou maléficos?

14h às 14h15 Fitosteróis: como e quando recomendar?

14h15 às 14h30 Gorduras interesterificadas: devemos recomendar?

14h30 às 14h45 Vitamina D e cálcio: suplemento ou alimento na prevenção de doenças cardiovasculares?

14h45 às 15h Omega 3: suplemento ou alimento na prevenção de doenças cardiovasculares?

15h às 16h20 Mesa Redonda

Padrão de consumo alimentar e risco cardiovascular

15h às 15h15 Consumo de alimentos ultraprocessados

15h15 às 15h30 Programa Alimentar Cardioprotetor

15h30 às 15h45 Dieta do mediterrâneo

15h45 às 16h Dieta DASH

16h às 16h20 Discussão

16h20 às 17h40 Mesa Redonda

O que há de novo na abordagem nutricional em algumas condições patológicas

16h20 às 16h35 Disfagia

16h35 às 16h50 Diabetes

16h50 às 17h05 Doença renal crônica

17h05 às 17h20 Transplante cardíaco

17h20 às 17h40 Discussão

17h40 às 18h Encerramento

Simpósio satélite

**68º Congresso Brasileiro
de Cardiologia**

30 de setembro - 12h

Bloco Hemodinâmica

1- Stents Bioabsorvíveis. É a próxima revolução?

Dr. José Ary Boechat (12 min)

2- A abordagem percutânea na doença do Tronco da Coronária Esquerda e multivasculares é uma boa opção?

Dr. Julio Andréa (12 min)

Comentários e debate (10 min)

Bloco Clínico

1- Pacientes cardiopatas submetidos a cirurgias não cardíacas - Cuidados especiais?

Dra. Lilian Carestiato (12 min)

2- Angiotomografia de coronária na sala de emergência?

Dr. Felipe Camillis (12 min)

Comentários e debate (10 min)

Bloco Eletrofisiologia

1- O que aprendemos em 15 anos da ablação da fibrilação atrial?

Dr. Washington Maciel (12 min)

2- Já podemos indicar a ablação de artéria renal para pacientes com hipertensão arterial resistente? Qual o real valor?

Dr. Jacob Atie (12 min)

Comentários e debate (10 min)

Presidente

Dr Luiz Roberto Londres

Moderador

Luiz Antonio Campos

Debatedores

Flavio Reich

Marcelo Vieira Gomes



25º FÓRUM DE ENFERMAGEM EM CARDIOLOGIA – AUDITÓRIO 12

09h às 10h30 Mesa Redonda
Prática de Enfermagem baseada em evidências

09h às 09h15 No pós-operatório de revascularização do miocárdio

09h15 às 09h30 No transplante cardíaco

09h30 às 09h45 No paciente em uso de BIA

09h45 às 10h No paciente em uso de anticoagulação

10h às 10h30h Discussão

10h30 às 12h Colóquio

Evidências no cuidado de enfermagem ao paciente com IC: Quebrando paradigmas

10h30 às 10h50 Diagnósticos de enfermagem: fadiga, intolerância à atividade e débito cardíaco diminuindo em pacientes com IC hospitalizado

10h50 às 11h10 Restrição de líquidos e sódio na IC aguda

11h10 às 11h30 Quando e porque realizar cuidados paliativos em pacientes com IC

11h30 às 12h Discussão

12h às 13h30 Apresentação Temas Livres Pôsteres / Intervalo Almoço

13h30 às 15h Temas Livres Orais

15h às 16h30 Mesa Redonda

Segurança do paciente um desafio na prática assistencial

15h às 15h15 No monitoramento do risco de queda

15h15 às 15h30 Na promoção da cirurgia segura.

15h30 às 15h45 Nas complicações intravasculares

15h45 às 16h Prevenção de eventos adversos na hemotransfusão

16h às 16h30 Discussão

16h30 às 18h Mesa Redonda

Farmacoterapia em Cardiologia

16h30 às 16h50 Na visão acadêmica

16h50 às 17h10 Na visão assistencial

17h10 às 17h30 Na visão da farmácia clínica

17h30 às 18h Discussão

2º FÓRUM DE EDUCAÇÃO FÍSICA EM CARDIOLOGIA – AUDITÓRIO 13

09h às 10h30 Mesa Redonda

Prevenção e Promoção da Saúde: Abordagens em diferentes níveis de atenção e dimensão

09h às 09h15 Educação Física e sua trajetória: avanços e conquistas

09h15 às 09h30 Transição da saúde: estudo das cargas de doenças no Brasil

09h30 às 09h45 Saúde suplementar (enfoque e processo)

09h45 às 10h Saúde pública (atividade física como tecnologia leve e democrática): programa academia carioca

10h às 10h30 Discussão

10h30 às 12h Mesa Redonda

Medidas não farmacológicas de redução de risco cardiovascular: Evidências da atividade física

10h30 às 10h45 Na promoção da saúde com enfoque estratégico situacional

10h45 às 11h Na atenção primária

11h às 11h15 Na atenção secundária

11h15 às 11h30 Na atenção terciária

11h30 às 12h Discussão

12h às 13h30 Apresentação Temas Livres Pôsteres / Intervalo Almoço

13h30 às 14h Controvérsia

O treinamento de alta intensidade é contra indicado para a saúde cardiovascular e metabólica?

14h às 14h30 Casos Clínicos

Indivíduo com cardiopatia isquêmica crônica: da avaliação pré-participação ao treinamento físico

14h30 às 15h15 Temas Livres Orais

15h15 às 16h45 Colóquio

Exercício físico: a sua relevância nas doenças cardiovasculares e metabólicas

15h15 às 15h30 Como tratar e prevenir a hipertensão arterial

15h30 às 15h45 O que pode ser feito para o paciente com insuficiência cardíaca

15h45 às 16h Benefícios gerais e específicos do exercício físico na doença aterosclerótica

16h às 16h15 Efeitos do Exercício Físico no diabetes mellitus tipo 2

16h15 às 16h45 Discussão

16h45 às 17h Intervalo

17h às 18h Casos Clínicos

16h30 às 17h15 Caso 01: Mulher, 63 anos, branca, sem histórico de HAS, deu entrada na emergência com PA 280x110 mmHg, sofreu AVE isquêmico permanecendo 2 dias inconsciente no CTI. Iniciou a reabilitação em cadeira de rodas, com hemiparisia direita, dificuldade na deglutição e na fala. Como iniciar um programa de exercício físico?

17h15 às 18h Caso 02: Mulher, 61 anos, negra, obesa, com histórico de 12 anos de hipertensão e diabetes mellitus tipo 2. Quais os benefícios que um programa de treinamento físico pode trazer?

25º FÓRUM DE PSICOLOGIA EM CARDIOLOGIA - AUDITÓRIO 14

09h às 09h30 Mesa de Abertura
Auditório 14

09h30 às 10h20 Conferência
Apego materno-fetal e diagnóstico pré-natal de cardiopatia

10h20 às 12h Mesa Redonda
Intervenções possíveis frente ao paciente cardiopata

10h20 às 10h40 Criança como sujeito
10h40 às 11h Desafios na clínica com adolescentes
11h às 11h20 Adulto em UTI
11h20 às 11h40 Idoso frente à hospitalização
11h40 às 12h Discussão

12h às 13h30 Apresentação Temas Livres Pôsteres / Intervalo Almoço

13h30 às 14h50 Colóquio
Grupos como instrumentos de intervenção em cardiologia

13h30 às 13h50 Grupos de pacientes pré-cirúrgicos
13h50 às 14h10 Grupos de pacientes pós-cirúrgicos
14h10 às 14h30 Grupos de familiares
14h30 às 14h50 Discussão

14h50 às 15h40 Conferência
Do indivíduo que adoece à família que sofre: aspectos emocionais da família do cardiopata

15h40 às 16h25 Temas Livres Orais

16h25 às 17h55 Mesa Redonda
Até quando um tratamento é (in)suficiente? Impactos e limites do viver e do morrer

16h25 às 16h45 Insuficiência Cardíaca
16h45 às 17h05 Transplante Cardíaco
17h05 às 17h25 Cuidados Paliativos
17h25 às 17h45 Terminalidade
17h45 às 18h Discussão

18h Premiação de Temas Livres e Encerramento

SIMPÓSIOS SATÉLITES TRADICIONAIS

DATA	PAX	HORÁRIO	N.º AUD	EMPRESA PATROCINADORA
29/set	500	12h45 às 14h45	2	BAYER
29/set	180	12h45 às 14h45	5	MSD
29/set	500	12h45 às 14h45	8	BIOLAB
29/set	180	12h45 às 14h45	9	PHILIPS
29/set	150	12h45 às 14h45	10	DAIICHI SANKYO
29/set	200	12h45 às 14h45	12	BOEHRINGER
29/set	210	12h45 às 14h45	15	LAB. SÉRGIO FRANCO
29/set	500	12h45 às 14h45	16	PFIZER
29/set	800	12h45 às 14h45	17	HCOR
29/set	190	12h45 às 14h45	18	BOSTON SCIENTIFIC

DATA	PAX	HORÁRIO	N.º AUD	EMPRESA PATROCINADORA
30/set	500	12h45 às 14h45	2	BAYER
30/set	180	12h45 às 14h45	5	DAIICHI
30/set	500	12h45 às 14h45	8	BIOLAB
30/set	150	12h45 às 14h45	10	CLÍNICA SÃO VICENTE
30/set	150	12h45 às 14h45	13	INC
30/set	500	12h45 às 14h45	16	PFIZER
30/set	190	12h45 às 14h45	18	BRISTOL

SIMPÓSIOS SATÉLITES VERTICAIS

DATA	Nº	PAX	HORÁRIO	N.º AUD	EMPRESA PATROCINADORA
29/set	19	500	13h00 às 14h30	3	PRO CARDIACO
29/set	20	500	15h00 às 16h30	3	TOSHIBA

DATA	Nº	PAX	HORÁRIO	N.º AUD	EMPRESA PATROCINADORA
30/set	24	500	13h00 às 14h30	3	PRO CARDIACO
30/set	25	500	15h00 às 16h30	3	PRO CARDIACO

Observação: constam na relação acima os patrocínios confirmados até a data de 10/07/2013.

SESSÃO SUPER DIRETRIZES EM DEBATE – HOSPITAL SÍRIO LIBANÊS

DATA	PAX	HORÁRIO	N.º AUD	EMPRESA PATROCINADORA
01/out	2.100	13h00 às 15h00	1	HOSPITAL SÍRIO LIBANÊS



INC - 40 anos com o coração

SIMPÓSIO DO INSTITUTO NACIONAL DE CARDIOLOGIA
NO CONGRESSO DA SBC 2013

DATA: 30 de SETEMBRO - SEGUNDA FEIRA.

O Instituto Nacional de Cardiologia (INC) comemora em 2013, 40 anos de existência com o orgulho de ser responsável pela maior produção de procedimentos de alta complexidade do Estado do Rio de Janeiro. No ano de 2012 foram realizados 6.000 procedimentos de hemodinâmica; 277 implantes de marcapassos; 5 procedimentos híbridos; 10 transplantes cardíacos e 1165 cirurgias cardíacas sendo 894 em adultos e 271 em crianças.

Sem abrir mão da tradição que sempre norteou seu funcionamento, o INC vem buscando novos desafios através da incorporação das mais modernas tecnologias disponíveis no Mundo como o implante percutâneo de válvula aórtica (TAVI), coração artificial, ecocardiografia tridimensional, reformulação dos equipamentos de Cardiologia Intervencionista, Instalação de equipamento de Ressonância Magnética e aquisição de testes genéticos de última geração.

Como Instituto Nacional, tem também papel estratégico na atenção e formulação de políticas de saúde e pesquisa para a área da Cardiologia na esfera Federal. O INC tem ainda o privilégio de contar com profissionais qualificados e comprometidos com as atividades desenvolvidas sejam de ensino, pesquisa ou assistência. No seu quadro de profissionais tem a honra de contar atualmente com 115 mestres e 42 doutores.

No âmbito do Ensino, o INC dispõe de cursos de Residência (médica, de enfermagem e farmácia), pós-graduação (Lato sensu e Stricto sensu), graduação, extensão e capacitação profissional dos servidores.

Dentre as várias pesquisas desenvolvidas no INC podemos destacar o seu papel de Centro Coordenador do maior estudo com células tronco realizado no Brasil, o Estudo Multicêntrico Randomizado em Terapia Celular em Cardiopatias (EMRTCC), pesquisa financiada pelo Ministério da Saúde. Além disso, participa da Rede Nacional de Terapia Celular (RNTC) e é um dos oito Centros de Tecnologia Celular (CTC) existentes no Brasil.

O Instituto também vem atuando no Exterior através de Missões Internacionais, realizadas por meio de convênio de cooperação em capacitação cirúrgica pediátrica, firmado em 2007, sob coordenação do Ministério das Relações Exteriores, já tendo realizado mais de 200 cirurgias cardíacas infantis na Argélia e Mauritânia.

Em suma, o INC está concluindo 4 décadas de existência que tiveram como resultado a construção de uma Instituição sólida, de qualidade inquestionável, reconhecimento Nacional e ávida por mais 40 anos!

DIA 29 DE SETEMBRO DE 2013

SIMPÓSIO SATÉLITE TRADICIONAL BAYER - AUDITÓRIO 2

12h45 - 14h45

Tema: "Hipertensão e Dislipidemia - Combatendo a dupla fatal"

Coordenador: Dr. Antonio Alves de Couto (RJ)

12h45 - 13h

Introdução

Dr. Antonio Alves de Couto (RJ)

13h - 13h20

Evolução Histórica no Manejo da Hipertensão Arterial

Dr. Rui Manoel dos Santos Póvoa (SP)

13h20 - 13h40

Dislipidemia: Perguntas & Respostas Frequentes

Dr. Raul Dias dos Santos Filho (SP)

13h40 - 14h20

Como Eu Trato

14h20 - 14h45

Debate

SIMPÓSIO SATÉLITE TRADICIONAL MSD - AUDITÓRIO 5

12h45 - 14h45

SIMPÓSIO SATÉLITE TRADICIONAL BIOLAB - AUDITÓRIO 8

12h45 - 14h45

Decisão na prática clínica: avanços no diagnóstico e no tratamento da hipertensão arterial

Moderador: Prof. Dr. Jose Antonio Franchini Ramires

Palestrantes:

Prof. Dr. Marco Mota

Prof. Dr. Osvaldo Kohlmann

SIMPÓSIO SATÉLITE TRADICIONAL PHILIPS - AUDITÓRIO 9

12h45 - 14h45

Ecocardiografia tridimensional integrada em ambientes híbridos

Palestrantes:

Dr. João Carlos Tress (RJ)

Dr. Marcelo Ramalho (RJ)

Dr. Marcelo Vieira (SP)

SIMPÓSIO SATÉLITE TRADICIONAL DAIICHI SANKYO - AUDITÓRIO 10

12h45 - 14h45

Atualização em terapia antiplaquetária dupla na SCA para pacientes submetidos a ICP

Palestrantes:

M. Frick (Áustria)

Proteção antitrombótica consistente em pacientes com SCA:

IAM com supra de ST

IAM sem supra ST

J W Jukema (Holanda)

Consensos e Diretrizes Internacionais para o uso da Terapia Antiplaquetária Dupla

J Mehilli (Alemanha)

Uma análise crítica dos estudos

CURRENT, TRITON, PLATO e TRILOGY

SIMPÓSIO SATÉLITE TRADICIONAL BOEHRINGER - AUDITÓRIO 12

12h45 - 14h45

Terapia Farmacoinvasiva Do IAM: Estudo Stream

Moderador:

Dr. Antonio Carlos de Camargo Carvalho

Terapia trombolítica e angioplastia primária para IAM no Brasil: Onde estamos?

Dr. Rui Ramos

Importância da trombólise pré-hospitalar: Experiência do SAMU Campinas

Dr. Jose Roberto Hansen

Resultados do STREAM e Implicações Práticas

Dr. Antonio Carlos de Camargo Carvalho

SIMPÓSIO SATÉLITE TRADICIONAL CLÍNICA CDPI E LABORATÓRIO SÉRGIO FRANCO - AUDITÓRIO 15

Sessão interativa: Propedêutica de investigação no paciente cardiovascular.

12h45 - 14h45

Discussão de 6 Casos:

Paciente com precordialgia no ambulatório

Paciente com doença coronariana estável com fração de ejeção baixa

Estratificação de risco cardiovascular no paciente assintomático

Investigação de cardiomiopatia hipertrófica

Paciente com queixa de palpitações e 7000 extrassístoles ventriculares em 24h

Investigação etiológica de miocardiopatia dilatada

Moderadores:

Dr. Ronaldo Leão

Dr. Roberto Cury

Dra. Mônica Freire

SIMPÓSIO SATÉLITE TRADICIONAL PFIZER E BRISTOL - AUDITÓRIO 16

Anticoagulação em Fibrilação Atrial

Palestrantes:

Dr. Renato Lopes

Dr. John Alexander

Dr. Christopher Granger

SIMPÓSIO SATÉLITE TRADICIONAL HCOR - AUDITÓRIO 17

Novos Antitrombóticos em Cardiologia: Estado da Arte

Palestrantes:

Dr. Otavio Berwanger

Dr. Eric Peterson

Dr. Renato Lopes

SIMPÓSIO SATÉLITE TRADICIONAL BOSTON SCIENTIFIC - AUDITÓRIO 18

Hospital Cardiológico Costantini e Boston Scientific

Palestrante: Dr. Costantino R. Costantini

Abertura

Porque temos tantos métodos invasivos e não invasivos para a detecção de isquemia miocárdica? Em que método devemos acreditar?

E ai Doutor! Discussão Interativa de Casos, Estudos, Indicações

Porque a angioplastia coronária eletiva não convence ao cardiologista clínico? Podemos refletir?

SIMPÓSIO SATÉLITE VERTICAL PRO CARDÍACO - AUDITÓRIO 3

13h às 14h30 Emergência Cardiovasculares

SIMPÓSIO SATÉLITE VERTICAL TOSHIBA - AUDITÓRIO 3

15h às 16h30



68º. CONGRESSO DA SOCIEDADE BRASILEIRA DE CARDIOLOGIA

SIMPOSIO SATELITE TRADICIONAL – BRISTOL-MYERS SQUIBB & ASTRA ZENECA

CENTRO DE CONVENÇÕES RIO CENTRO

Data: 30 de Setembro de 2013

Horário: 12h45 as 14h45

Local: Auditorio 18

PROGRAMA

Tratamento do Diabetes Aliado ao Perfil de Segurança Cardiovascular

Risco cardiovascular e a terapêutica atual do diabetes tipo 2
Freddy Eliaschewitz

Resultados do Estudo SAVOR
Jose Carlos Nicolau

Discussão

DIA 30 DE SETEMBRO DE 2013

SIMPÓSIO SATÉLITE TRADICIONAL BAYER - AUDITÓRIO 2

12h45 às 14h45

Terapêutica Anticoagulante : Das Evidências para a Prática Clínica

Moderador : Dr. Angelo de Paola

ROCKET AF : Achados Recentes e Mensagens para a Prática Clínica

Dr. Angelo de Paola

Rivaroxabana : Otimizando o benefício clínico

Dr. Adalberto Lorga Filho

Anticoagulação em FA : A visão do Neurologista

Dr. Gabriel de Freitas

TEP : O que há de novo ?

Dr. Bruno Caramelli

Discussão

SIMPÓSIO SATÉLITE TRADICIONAL DAIICHI SANKYO - AUDITÓRIO 5

12h45 às 14h45

Atualização em Diretrizes do Tratamento da Hipertensão Arterial

SIMPÓSIO SATÉLITE TRADICIONAL BIOLAB - AUDITÓRIO 8

12h45 às 14h45

Avanços no Tratamento da Aterosclerose

Moderador:

Prof. Dr. Jadelson Andrade

Aterosclerose: Prioridade na redução do risco Cardiovascular

Prof. Dr. Raul D. Santos

Uma Nova e efetiva opção na redução do risco Cardiovascular

Prof. Dr. Otávio Rizzi Coelho

SIMPÓSIO SATÉLITE TRADICIONAL CLÍNICA SÃO VICENTE - AUDITÓRIO 10

12h45 às 14h45

Bloco Hemodinâmica

12h45 Stents Bioabsorvíveis. É a próxima revolução?

Dr. José Ary Boechat

13h A abordagem percutânea na doença do Tronco da Coronária Esquerda e multivasculares é uma boa opção?
Dr. Julio Andréa

13h15 Comentários e debate

Bloco Clínico

13h25 Pacientes cardiopatas submetidos a cirurgias não cardíacas - Cuidados especiais?
Dra. Lillian Carestiato

13h40 Angiotomografia de coronária na sala de emergência?
Dr. Felipe Camillis

13h55 Comentários e debate

Bloco Eletrofisiologia

14h05 O que aprendemos em 15 anos da ablação da fibrilação atrial?
Dr. Washington Maciel

14h20 Já podemos indicar a ablação de artéria renal para pacientes com hipertensão arterial resistente? Qual o real valor?
Dr. Jacob Atie

14h35 Comentários e debate

Presidente: Dr. Luiz Roberto Londres

Moderador: Luiz Antonio Campos

Debatedores:

Flavio Reich

Marcelo Vieira Gomes

SIMPÓSIO SATÉLITE TRADICIONAL INSTITUTO NACIONAL DE CARDIOLOGIA - AUDITÓRIO 13

12h45 às 14h45

12h15 às 12h20 Abertura
Dra. Cynthia Karla Magalhães

12h20 às 13h45 Mesa Redonda: Novas Alternativas na Terapêutica Cardiovascular
Moderadora: Dra. Fernanda Barbosa de Almeida Sampaio

12h20 às 12h30 Novas perspectivas na abordagem da Insuficiência cardíaca avançada
Dra. Jaqueline Sampaio Miranda

12h30 às 12h40 Suporte circulatório na Insuficiência cardíaca grave
Dr. Alexandre Siciliano

12h40 às 12h50 Próteses valvares trans cateter
Dra. Clara Weksler

12h50 às 13h Tratamento das doenças da aorta em sala híbrida
Dr. Andrey Monteiro

13h às-13h10 Tratamento endovascular da hipertensão arterial refratária
Dr. Sérgio Martins Leandro

13h10 às 13h20 Intervenção hemodinâmica em defeitos congênitos e estruturais
Dr. Luiz Carlos Simões

13h20 às 13h30 Método eletro anatômico no tratamento das arritmias
Dr. William Oliveira de Souza

13h30 às 13h45 Discussão

13h45 às 14h15 Conferência: A Genética é capaz de prever a Morte Súbita?
Moderadora: Dra. Regina Maria de Aquino Xavier

Palestrante: Dr. Fernando Eugênio dos Santos Cruz Filho

SIMPÓSIO SATÉLITE TRADICIONAL PFIZER - AUDITÓRIO 16

12h45 às 14h45

Vacina pneumocócica 13 valente (conjugada) para adultos a partir de 50 anos

A cardiologia e a prevenção: uma história de sucesso

Saiba mais sobre a doença pneumocócica no adulto e como preveni-la.

Palestrantes:

Prof. Dr. José Antonio F. Ramires

Dr. José F. Kerr Saraiva

Dr. Roberto Miranda Dra. Rosana Richtmann

SIMPÓSIO SATÉLITE TRADICIONAL BRISTOL E ASTRAZENECA - AUDITÓRIO 18

12h45 às 14h45

Tratamento do Diabetes Aliado ao Perfil de Segurança Cardiovascular
Risco cardiovascular e a terapêutica atual do diabetes tipo 2
Freddy Eliaschewitz

Resultados do Estudo SAVOR
Jose Carlos Nicolau

Discussão

SIMPÓSIO SATÉLITE VERTICAL PRO CARDÍACO - AUDITÓRIO 3

13h às 14h30 Ablação da artéria renal na hipertensão arterial refratária 3

15h às 16h30 O paciente cardiológico ultracomplexo

A Clínica CDPI e o Laboratório Sérgio Franco convidam para:

“Sessão Interativa: a propedêutica de investigação no paciente cardiovascular”, que acontecerá no 68º Congresso Brasileiro de Cardiologia.

DIA: 29 SET
LOCAL: AUDITÓRIO 15

HORÁRIO: 12H45 ÀS 14H45

Você sempre sabe o que fazer na investigação de seu paciente?

Venha discutir casos clínicos práticos conosco numa sessão interativa com 6 especialistas convidados.

MODERADORES:

DR. RONALDO LEÃO

Pós-doutorado em Cardiologia Nuclear na Universidade da Virgínia (EUA);
Professor Adjunto de Cardiologia da UFRJ
Coordenador de Cardiologia Nuclear do DASA/RJ

DR. ROBERTO CURY

Doutor em Ciências pela FMUSP
Chair of SCCT Brazil - IRC Committee
Coordenador da TC e RM cardíaca do Alta DASA/SP

DRA. MONICA FREIRE

Especialista em Medicina Interna e Terapia Intensiva
Mestranda em Ciências Cardiovasculares na UFF
MBA em Gestão Executiva de Saúde no COPPEAD/UFRJ
Diretora Médica de Análises Clínicas do DASA/RJ

DISCUSSÃO DE 6 CASOS:

- Paciente com precordialgia no ambulatório.
- Paciente com doença coronariana estável com fração de ejeção baixa.
- Estratificação de risco cardiovascular no paciente assintomático.
- Investigação de cardiomiopatia hipertrófica.
- Paciente com queixa de palpitações e 7000 extrassístoles ventriculares em 24h.
- Investigação etiológica de miocardiopatia dilatada.

CANAL DO MÉDICO CDPI

(21) 2212-2525 / 2111-9150 - OPÇÃO 4
WWW.CDPI.COM.BR

CANAL DO MÉDICO SÉRGIO FRANCO


(21) 2672-7001 / CRM@LSF.COM.BR
WWW.SERGIOFRANCO.COM.BR



CONGRESSO SBC 2013



+ Visite o estande da Editora Manole e confira as novidades que preparamos para você!



- **Lançamentos**
Novos títulos e novas edições da área de cardiologia

- **Promoções**
Preços exclusivos e descontos especiais para o Congresso



- **Sorteios**
Concorra a diversos prêmios
*Imagem ilustrativa

E mais:

Cardiolympics Manole

Vem aí a grande competição de perguntas e respostas da Editora Manole!

Aguardem!

PROGRAMAÇÃO PREMILINAR DO 68º CONGRESSO BRASILEIRO DE CARDIOLOGIA

28 DE SETEMBRO DE 2013 - SÁBADO

SBC/DERC – DEPARTAMENTO DE ERGOMETRIA

Presidente de Honra: Jadelson Pinheiro de Andrade
Coordenação Geral: Pedro Albuquerque, Nabil Ghorayeb, Salvador Serra

Auditório 02(500)

- 13:00-14:30h Mesa Redonda - A Visão Científica Atual das Áreas do DERC - O que existe de mais atual e relevante
Moderadores: Fábio Sândoli de Brito/SP e José Roberto Nolasco/AL
- Na Ergometria. Pedro Ferreira Albuquerque/AL
Na Cardiologia Nuclear. Maria Cecília Ziadi/Argentina
Na Cardiologia do Esporte. Daniel Jogaib Daher /SP
Na Reabilitação Cardiopulmonar e metabólica. Tales de Carvalho/SC
Discussão com os colegas da plateia.
- 14:30-15:00h Coffee Break
- 15:00-16:00h Palestras - Os diversos métodos de Diagnóstico e Estratificação de Risco na Doença Arterial
Coronariana - considerando o custo e o benefício
Moderadores: Ronaldo Leão/RJ e Salvador Ramos/RS
- A visão brasileira dos métodos gráficos. Romeu Meneghelo/SP
A visão norte-americana dos métodos de imagens. Salvador Borges Neto/EUA
Métodos de estresse e de viabilidade na avaliação da doença arterial coronariana: "um depoimento
clínico com viés". A visão específica de um cardiologista clínico. José Carlos Nicolau/SP
- 16:00-16:25h Discussão Ampla de Caso Clínico
Coodenadores: Josmar de Castro Alves/RN e William Azem Chalela/SP
- Apresentador do caso: Iran Castro/RS
- Debatedores:
Antonio Almeida/PB
Antonio Felipe Simão /SC
Flávio Galvão/BA
Gabriel Grossmam/RS
Japy Angellini Filho/SP
Nabil Ghorayeb/SP
Ricardo Coutinho/PE
Ricardo Vivacqua Costa/RJ

MESA-REDONDA ESPECIAL

15:00-16:30h

Redes Integradas para o Tratamento de Infarto Agudo do Miocárdio no Brasil

Auditório 03(500) (13874)

15:00-15:15h	A Experiência de Salvador/BA
15:15-15:30h	A Experiência de São Paulo/SP
15:30-15:45h	A Experiência do Rio de Janeiro/RJ
15:45-16:00h	A Experiência de Belo Horizonte/MG
16:00-16:30h	Perspectivas e Recomendações para Implantação em Outras Cidades Brasileiras (Debate com Moderadores e Palestrantes)

TEMAS LIVRES ORAIS

11:00-12:30h

Auditório 04(150) (13618) Aterosclerose / Fisiologia / Genética

SBC/DCM – DEPARTAMENTO DE CARDIOLOGIA DA MULHER

Auditório 05(180)

13:00h	Mesa Redonda: Valvulopatias na gravidez.
13:00-13:15h	Tratamento clínico das valvulopatias de regurgitação levando em conta a segurança para o binômio mãe-feto.
13:15-13:30h	Próteses mecânicas e biológicas disfuncionais. Sinais clínicos, laboratoriais e quando intervir?
13:30-13:45h	Tratamento percutâneo das valvulopatias de barreira. Quando indicar e como fazer de forma mais segura?
13:45-14:00h	Discussão.
14:00-14:30h	Controvérsia Terapia de Reposição Hormonal (TRH) pós menopausa já poderia ser recomendada após divulgação dos recentes estudos sobre o assunto? (Keeps Dops e outros)
14:00-14:10h	Antagonista
14:10-14:20h	Agonista

14:20-14:30h	Debate e perguntas da plateia
14:30 - 15:00h	Intervalo
15:00 - 16:00h	Colóquio gravidez
	Avaliação de risco da cardiopata antes e durante a gestação, Marcapasso, cardiofibriladores , Fibrilação atrial, outras taquiarritmias e procedimentos eletrofisiológicos invasivos, quando e como interromper a gestação na cardiopata, via de parto e anestesia, embolia pulmonar, cirurgia cardíaca no período gestacional.
	Perguntas simples e respostas objetivas
16:00 - 16:10h	Qual a abordagem mais segura e eficiente na gestante com isquemia coronariana aguda na sala de emergência?
16:10 - 16:20h	Qual a melhor abordagem terapêutica na síndrome dos ovários policísticos e os impactos na fertilidade ?
16:20 - 16:30h	Qual a melhor conduta na hipertensão arterial pulmonar primária ou secundária grave no início da gravidez?

MESA-REDONDA

10:30-13:00h

Sessão Especial Cleveland Clinic e Sociedade Brasileira de Cardiologia

Auditório 06⁽⁵⁰⁰⁾ (13809)

10:30-10:50h	Impacto da Insuficiência Cardíaca no Brasil- Registro BREATHE/ Impact of Heart Failure in Brazil- BREATHE Registry
10:50-11:00h	Discussão/Discussion
11:00-11:20h	Novas Estratégias Farmacológicas para Portadores de Insuficiência Cardíaca Descompensada / Novel Medical Therapies For The Treatment Of Decompensated Heart Failure
11:20-11:30h	Discussão/Discussion
11:30-11:50h	Correção Transcateter em Pacientes Portadores de Insuficiência Cardíaca: Indicação e Resultados / Transcatheter Valve Repair. Indications And Results For Patients With Heart Failure
11:50-12:00h	Discussão/Discussion
12:00-12:20h	Avanços na Cirurgia Cardíaca Minimamente Invasiva e na Robótica / Minimally Invasive And Robotic Heart Surgery for Patients with Ventricular Dysfunction

12:20-12:30h	Discussão/Discussion
12:30-12:50h	Indicações e Resultados do Implante de Dispositivos de Suporte a Função Ventricular em Pacientes Portadores de Insuficiência Cardíaca Grave / Indications and Results Of LVAD's Implantation For Advanced Heart Failure
12:50-13:00h	Discussão/Discussions
MESA-REDONDA	
13:30-16:30h	
Auditório 06⁽⁵⁰⁰⁾ (13808) SESSÃO ESPECIAL DUKE UNIVERSITY E SOCIEDADE BRASILEIRA DE CARDIOLOGIA	
13:30-15:00h	Módulo 1 – Fatores de Risco e Impacto na Doença Cardiovascular / Risk Factor and Its Impact on Cardiovascular Disease
13:30-13:45h	Impacto dos Fatores de Risco Cardiovasculares: Onde Estamos em 2013? / Cardiovascular Risk Factors: Where Do We Stand?
13:45-14:00h	Existem Fundamentos para a Prescrição da Aspirina como Fármaco de Prevenção Primária? / Is There a Role For Aspirin For Primary Prevention?
14:00-14:15h	Diabete Melito como Fator de Risco Cardiovascular: Uma Atualização / Diabetes and Cardiovascular Risk: An Update
14:15-14:30h	Manuseio das Dislipidemias: Estado da Arte em 2013 / Management of Dyslipidemias – Where Do We Stand in 2013?
14:30-15:00h	Debate com Palestrantes e Moderadores / Remarks from the Chairpersons
15:00-16:30h	Módulo 2 – Avanços no Tratamento da Fibrilação Atrial / Major Developments on the Management of Atrial Fibrillation
15:00-15:15h	Controle do Ritmo ou da Frequência em Pacientes Portadores de Fibrilação Atrial: Onde Estamos em 2013? / Rhythm versus rate Control in Patients with Atrial Fibrillation: Where Do We Stand in 2013?
15:15-15:30h	Novos Agentes para Prevenção do Acidente Vascular Cerebral em Portadores de Fibrilação Atrial / New Agents For Stroke Prevention in Patients with Atrial Fibrillation
15:30-15:45h	Quando Prescrever a Oclusão do Apêndice Atrial Esquerdo na Vigência da Fibrilação Atrial? / Is There a Role for Left Atrial Appendage Occlusion in Patients with Atrial Fibrillation?
15:45-16:00h	Fibrilação Atrial e Insuficiência Cardíaca: Quais as Novidades? / Atrial Fibrillation and Heart Failure: What

is New?

16:00-16:30h Debate com Palestrantes e Moderadores / *Remarks from the Chairpersons*

MESA-REDONDA

11:00-12:30h

Sessão Especial "Jorge Paulo Lemann / Harvard Medical School Cardiovascular Fellows at Brigham and Women's Hospital"

Auditório 07⁽²¹⁰⁾ (13707) Apresentações e atualização do Programa de pesquisas realizado pelo Dr. Jorge Paulo Lemann / Harvard Medical School Cardiovascular Fellows at Brigham and Women's Hospital

11:00-11:20h Introdução: *Realizing the potential of biomedical investigation in Brazil*

11:20-11:35h Rapamicina Ativa o Receptor TGF Independentemente do seu Ligante: Implicação na Disfunção Endotelial

11:35 - 11:50h Valor Prognóstico da Doença Arterial Coronária não Obstrutiva e Obstrutiva Detectada por Angiografia Coronária por Tomografia Computadorizada para a Detecção de Eventos Cardiovasculares

11:50 - 12:05h *A Role for Interleukin-1 in Arterial Remodeling: IL-1 Isoforms Regulate Matrix-Degrading Proteinases*

12:05 - 12:20h *MMP-13 Predominates Over MMP-8 as The Functional Collagenase in Mouse Atheromata*

12:20 - 12:30h Discussão / *Questions & Answers*

SBC/DEIC – DEPARTAMENTO DE INSUFICIÊNCIA CARDÍACA / HOSPITAL PRÓ-CARDÍACO

**Auditório 07⁽²¹⁰⁾ Novos paradigmas no tratamento da Insuficiência Cardíaca Avançada
 Discussão de casos clínicos**

14:00 - 14:15h Abertura: Jadelson Andrade (Presidente da SBC) / João David de Souza Neto (Presidente DEIC) / Roberto Esporcatte (Presidente do Congresso) / Marcus Vinicius Martins (Diretor Executivo do Hospital Pró-Cardíaco)

Apresentação dos casos: Marcelo Westerlund Montera
 Convidados da Cleveland Clinic: Edward Soltesz, Guilherme Oliveira

14:15 - 15:45h Fernando Bacal - João David de Souza Neto – Transplante Cardíaco
 Lídia Zytynski Moura
 Dirceu Rodrigues
 Jacqueline Sampaio S. Miranda
 Edimar Alcides Bocchi
 Edward Soltesz
 Maria da Consolação Vieira Moreira

- 15:45-16:15h Alexandre Siciliano - Evandro Tinoco Mesquita – Terapia de Destino
Jose Mauro Correa Junior
Juan Mejia
Guilherme Oliveira
Silvia Ayub
Fernando Bacal
Edward Soltez
- 16:15-16:30h Coffee Break
- 16:30-18:00h Silvia Marinho Martins - Eduardo Nagib – Choque Cardiogênico
Guilherme Oliveira
Fernando Rangel
Luís Beck da Silva Neto
Sandrigo Manginni
Alexandre Siciliano
Denilson Albuquerque

MESA-REDONDA

15:00-16:30h

Espiritualidade e Doença Cardiovascular

Auditório 08⁽⁵⁰⁰⁾ **(13810) Espiritualidade e Doença Cardiovascular**

- 15:00-15:15h O Contraponto: Por que Não Utilizar o Paradigma da Espiritualidade em Medicina Cardiovascular?
- 15:15-15:30h Espiritualidade no Cuidado do Paciente: Quando, Como e Por Quê?
- 15:30-15:45h Mecanismos de Adoecimento sob o Paradigma da Espiritualidade
- 15:45-16:00h Próximos Passos para a Implementação do Paradigma da Espiritualidade em Medicina Cardiovascular
- 16:00-16:30h Perguntas e Respostas

TEMAS LIVRES ORAIS

11:00-12:30h

CASA DE SAÚDE SÃO JOSÉ

Auditório 9⁽¹⁸⁰⁾ **Oficina de Casos Clínicos**
Como Resolvo os Casos - Mundo Real

- 09:00-09:10h Abertura
- 09:10-10:00h Casos de Síndromes Coronarianas Agudas
Como Eu Uso os Novos Anticoagulantes e Antiagregantes: Clopidogrel, Prasugrel, Ticagrelor, Enoxaparina, Fondaparinux, HNF...

10:00-10:30h	Casos de Intervenção Coronariana – Lesões Graves de Tronco e Multivasculares: Posso Tratar com Stents?
10:00-10:15h	Claro que sim!
10:15-10:30h	Claro que não!
10:30-11:00h	Intervalo – Coffee Break
11:00-11:20h	Troca valvar aórtica por cateter: Já podemos indicar de rotina? Caso clínico
11:20-12:00h	Fibrilação atrial: Como eu trato em 2013
11:20-11:40h	Como prevenir fenômenos tromboembólicos? Warfarin x Novos anticoagulantes orais
11:40-12:00h	Quando indicamos e como fazemos ablação da FA
12:00-12:30h	Dissecção aórtica
12:00-12:25h	Tratamento cirúrgico da dissecção proximal – Técnica de carreira
12:25h	Encerramento

SBC/DCC - DEPARTAMENTO DE CARDIOLOGIA CLÍNICA

Auditório 9⁽¹⁸⁰⁾

13:00 - 13:10h	Abertura
	O DCC e o Cardiologista Clínico
13:15-13:50h	Caso Clínico 1
15:50-14:30h	Caso Clínico 2
14:30-15:00h	Café
15:00h-16:30h	Caso Clínico 3
16:30h	Sessão Anátomo-Clínica- Arquivos Brasileiros de Cardiologia
	Patologista Cardiovascular

VI SIMPÓSIO HOSPITAL DA BAHIA/HOSPITAL SÍRIO LIBANÊS

Auditório 15⁽²¹⁰⁾ A Nova Era da Terapia Antitrombótica

Abertura:
Dr. Roberto Kalil Filho (SP)
Dr. Jadelson Andrade (BA)

Coordenadores:
Marianna Andrade (BA) / Ludhimila Hajjar (SP)

13:10-13:40h	Conferência: Como escolher o melhor esquema Antiplaquetário nas Síndromes Coronarianas Agudas? Presidente: Roberto Kalil Filho (SP) Conferencista: J. Wouter Jukema (Holanda)
--------------	---

- 13:45-14:25h Painel de Debates: Papel dos novos antiplaquetários em subgrupos
Moderador: Roberto Rocha Giraldez (SP)
Debatedores:
José Carlos Nicolau (SP)
J. Wouter Jukema (Holanda)
Luciano M. Baraciolli (SP)
- 14:30-16:30h Mesa Redonda: Novos Anticoagulantes Oraís
Coordenadores:
Alberto Correa (BA) / Marcelo Góes (BA)
- 14:30h Quem são e como agem?
Palestrante: Marianna Andrade (BA)
- 14:50h Aplicação na Fibrilação Atrial
Palestrante: Angelo de Paola (SP)
- 15:10h Aplicação nas Síndromes Coronarianas Agudas
Palestrante: Oscar Dutra (RS)
- 15:30h Aplicação no Tromboembolismo Venoso
Palestrante: Bruno Caramelli (SP)
- 15:50h Terapia tripla: como devemos fazer?
Palestrante: Roberto Rocha Giraldez (SP)
- 16:10h Debate
- 16:30h Encerramento

DECAGE

Auditório 18⁽¹⁹⁰⁾

- 08:30-09:00h Abertura
- 09:00-09:30h Conferência – Tratamento das dislipidemias no Idoso
Presidente: Elizabete Viana de Freitas (RJ)
Dr. Abrahão Affiune (GO)
- 09:30-11:00h Mesa redonda
Coordenadores:
Roberto Gamarski (RJ)
Alberto Liberman (SP)
- 09:30-09:50h Doença coronária crônica
Dr. Kalil Mohallem (RJ)
- 09:50-10:10h Implante percutâneo de valva aórtica
Dr. Humberto Pierre (SP)
- 10:10-10:30h Estenose de carótida – quando e como abordar

10:30-10:50h Dr. Antonio Carlos Nogueira (RJ)
Hipertensão arterial
Dr. José Carlos da Costa Zanon (MG)

10:50-11:10h Discussão

11:10-12:30h Caso Clínico
Pedro Roussef (MG)

Debatedores:
Dr. José Carlos da Costa Zanon (MG)
Dra. Tereza Cristina Rogério (BA)
Dr. Kalil Mohallen (RJ)
Dra. Augusta Leite Campos (RJ)
Dr. Alberto Liberman (SP)

HOSPITAL TOTALCOR

Auditório 18⁽¹⁹⁰⁾

13:00h Abertura

13:15h Caso Clínico 1 – Doença Coronariana Multiarterial

13:45h Como Estratificar o Paciente Multiarterial Visando a Melhor Opção Terapêutica?

14:00h Caso clínico 2 – Síndrome Coronariana Aguda

14:30h Rotina para Escolha dos Antiplaquetários nas Síndromes Coronarianas Agudas

14:45h Caso Clínico 3 – Estenose Aórtica Grave

15:15h Selecionando o Paciente Correto para a Intervenção mais Adequada

15:30h Caso 4 – Fibrilação Atrial Recorrente

16:00h Perguntas e Respostas Rápidas

16:30h Encerramento

TEMAS LIVRES ORAIS

11:00-12:30h

Auditório 19⁽¹¹⁰⁾ (13802) Aterosclerose / Ciencia Básica e Translacional

TEMAS LIVRES ORAIS

15:00-16:30h

Auditório 19⁽¹¹⁰⁾ (13812) Imagem Cardiovascular / Medicina Nuclear - RNM



TEMAS LIVRES ORAIS

11:00-12:30h

Auditório 20₍₁₉₀₎ (13806) Concurso Melhor Tema Livre "Jovem Pesquisador / SBC-2013"

TEMAS LIVRES ORAIS

15:00-16:30h

Auditório 20₍₁₉₀₎ (13813) Concurso Melhor Tema Livre "68º CBC/2013"

LANÇAMENTO

**VACINA PNEUMOCÓCICA 13 VALENTE (CONJUGADA)
PARA ADULTOS A PARTIR DE 50 ANOS¹**

30/09/2013

12h45

AUDITÓRIO 16

A CARDIOLOGIA E A PREVENÇÃO: UMA HISTÓRIA DE SUCESSO

Saiba mais sobre a doença pneumocócica no adulto e como preveni-la.



Prof. Dr. José Antonio F. Ramires



Dr. José F. Kerr Saraiva



Dr. Roberto Miranda



Dra. Rosana Richtmann

Referências bibliográficas: 1. Bula do produto, vacina pneumocócica 13-valente (conjugada)

vacina pneumocócica 13-valente (conjugada). **Indicações:** A vacina pneumocócica 13-valente (conjugada) é indicada para a prevenção de doença invasiva, pneumonia e otite média causadas pelo *Streptococcus pneumoniae* dos sorotipos 1, 3, 4, 5, 6A, 6B, 7F, 9V, 14, 18C, 19A, 19F e 23F em lactentes e crianças e para adultos com 50 anos ou mais para a prevenção de doença pneumocócica (incluindo pneumonia e doença invasiva), pelos mesmos sorotipos. **Contraindicações:** A vacina pneumocócica 13-valente (conjugada) está contraindicada para pacientes hipersensíveis a qualquer dos componentes da vacina, incluindo o toxoide diftérico. **Advertências:** Doenças menores, como infecção respiratória leve, com ou sem febre de baixo grau, em geral não constituem contraindicações para a vacinação. A decisão de administrar ou adiar a vacinação devido a uma doença febril atual ou recente depende em grande parte da severidade dos sintomas e de sua etiologia. A administração da vacina pneumocócica 13-valente (conjugada) deve ser adiada em indivíduos sofrendo de doença febril aguda severa. Como ocorre com qualquer vacina, a vacina pneumocócica 13-valente (conjugada) pode não proteger todos os indivíduos que receberem a vacina contra a doença pneumocócica. **Precauções:** Como ocorre com todas as vacinas pediátricas injetáveis, o possível risco de apneia deve ser considerado ao administrar a série de imunização primária em lactentes prematuros. A necessidade de monitoramento por no mínimo 48 horas após a vacinação deve ser considerada para lactentes muito prematuros (nascidos < 30 semanas de gestação) que permaneçam hospitalizados no momento da administração recomendada. Uma vez que o benefício da vacinação é elevado neste grupo de lactentes, a vacinação não deve ser suspensa ou adiada. Quando a vacina pneumocócica 13-valente (conjugada) é administrada concomitantemente a Infanrix hexa (DTaP HBV-IPV/Hib), as incidências de reações febris são semelhantes às observadas com a administração concomitante da vacina pneumocócica 7-valente (conjugada) e Infanrix hexa. **Gravidez:** Categoria de risco C. Este medicamento não deve ser utilizado por mulheres grávidas sem orientação médica ou do cirurgião-dentista. Não se sabe se os antígenos da vacina ou os anticorpos são excretados no leite materno. A segurança e a eficácia da vacina pneumocócica 13-valente (conjugada) em crianças com menos de 6 semanas ou após 6 anos não foram estabelecidas. A vacina pneumocócica 13-valente (conjugada) mostrou-se segura e imunogênica na população geriátrica. **Reações adversas:** Lactentes e Crianças com 6 Semanas a 5 Anos de Idade: Reação muito comum: diminuição do apetite, irritabilidade, sonolência/aumento do sono, sono inquieto / diminuição do sono, febre, qualquer eritema, endurecimento/tumefação ou dor/sensibilidade no local da vacinação, eritema ou endurecimento / tumefação no local da vacinação 2,5 cm – 7,0 cm (após dose em crianças entre 1 e 2 anos e crianças mais velhas [2 a 5 anos de idade]). Reação comum: diarreia, vômitos, erupção cutânea, febre acima de 39°C, eritema ou endurecimento/tumefação no local da vacinação 2,5 cm – 7,0 cm (após dose em lactentes), dor / sensibilidade no local da vacinação interferindo com o movimento. Adultos com 50 Anos de Idade ou Mais: Reação muito comum: diminuição do apetite, cefaleias, diarreia, erupção cutânea, dor generalizada nas articulações recente/agravada, dor muscular generalizada recente/agravada, calafrios, fadiga, eritema no local da vacinação, endurecimento / inchaço no local da vacinação, dor / sensibilidade no local da vacinação, limitação do movimento do braço. Reação comum: vômitos; (em adultos com 50 anos ou mais), febre. **Interações Medicamentosas:** A vacina pneumocócica 13-valente (conjugada) pode ser administrada com qualquer um dos seguintes antígenos de vacina, seja de modo monovalente ou em vacinas combinadas: difteria, tétano, pertussis acelular ou de célula inteira, *Haemophilus influenzae* tipo b, poliomielite inativada, hepatite B, meningococo do sorogruppo C, sarampo, cavumba, rubéola e varicela. Estudos clínicos demonstraram que as respostas imunológicas e os perfis de segurança das vacinas administradas não foram afetados. Em estudos clínicos, quando a vacina pneumocócica 13-valente (conjugada) foi administrada concomitantemente, porém em um local ou por via diferente, com vacina de hepatite A ou de rotavírus, não foi observada alteração nos perfis de segurança para estas vacinas. A vacina pneumocócica 13-valente (conjugada) pode ser administrada com a vacina inativada trivalente contra influenza (VI). A resposta imune para vacina pneumocócica 13-valente (conjugada) quando administrada concomitantemente com a VI foi menor comparada à sua administração isolada. O significado clínico disto é desconhecido. Não foram realizados estudos para avaliar a resposta imune da vacina pneumocócica 13-valente (conjugada) quando administrada concomitantemente a outras vacinas além da VI. **Posologia:** A dose é 0,5 mL, administrada por via IM, com cuidado para evitar a aplicação em nervos e vasos sanguíneos ou suas proximidades. Para lactentes até 6 meses de idade, a série de imunização recomendada consiste em três doses de 0,5 mL cada, com aproximadamente 2 meses de intervalo, seguidas por uma quarta dose de 0,5 mL aos 12-15 meses de idade, no mínimo 2 meses após a terceira dose. A idade usual para a primeira dose corresponde a 2 meses de idade, mas esta pode ser administrada mais cedo com 6 semanas de idade. Em crianças prematuras (< 37 semanas de gestação), a série de imunização recomendada consiste em três doses, de 0,5 mL cada, com a primeira dose administrada aos 2 meses de idade e com um intervalo de pelo menos 1 mês entre as doses. A primeira dose pode ser administrada mais cedo com seis semanas de idade. Recomenda-se administrar a quarta dose (dose de reforço) aproximadamente aos 12 meses de idade. A imunização para lactentes acima de 6 meses e crianças não vacinadas previamente: lactentes entre 7 e 11 meses devem receber 2 doses com intervalo mínimo de 4 semanas e uma dose de reforço entre 12 e 15 meses no mínimo 2 meses após a dose anterior; crianças entre 12 e 23 meses devem receber duas doses com intervalo de 2 meses; e crianças de 24 meses a 6 anos incompletos devem receber uma dose. Para adultos com 50 anos de idade ou mais a recomendação é uma dose única de 0,5 mL. **VENDA SOB PRESCRIÇÃO MÉDICA. SE PERSISTIREM OS SINTOMAS, O MÉDICO DEVERÁ SER CONSULTADO. MS – 1.211.0277.** Para informações completas, consulte a bula do produto (PRV13_09). Documentação científica e informações adicionais estão à disposição da classe médica mediante solicitação. Wyeth Indústria Farmacêutica Ltda. Rua Alexandre Dumas, 1.860, São Paulo – SP – CEP 04719-904 Tel.: 08000-160625. www.wyeth.com.br.

CONTRAINDICAÇÕES: A VACINA PNEUMOCÓCICA 13-VALENTE (CONJUGADA) ESTÁ CONTRAINDICADA PARA PACIENTES HIPERSENSÍVEIS A QUALQUER DOS COMPONENTES DA VACINA, INCLUINDO O TOXOIDE DIFTÉRICO. **INTERAÇÕES MEDICAMENTOSAS:** LACTENTES E CRIANÇAS COM 6 SEMANAS A 5 ANOS DE IDADE: VACINA PNEUMOCÓCICA 13-VALENTE (CONJUGADA) PODE SER ADMINISTRADA COM QUALQUER UMA DAS SEGUINTE VACINAS: VACINAS CONTRA DIFTERIA, TÉTANO E PERTUSSIS (DTP) OU DIFTERIA, TÉTANO E PERTUSSIS ACELULAR (DTPA); *HAEMOPHILUS INFLUENZAE* TIPO B (HIB); VACINA CONTRA POLIOMIELITE INATIVADA; HEPATITE B; VACINA MENINGOCÓCICA C (CONJUGADA); SARAMPO, CAXUMBA E RUBÉOLA (MMR) E VARICELA. ADULTOS COM 50 ANOS DE IDADE OU MAIS: A VACINA PNEUMOCÓCICA 13-VALENTE (CONJUGADA) PODE SER ADMINISTRADA COM A VACINA INATIVADA TRIVALENTE CONTRA INFLUENZA (VI).

29 DE SETEMBRO DE 2013 – DOMINGO

MESA-REDONDA

09:00-10:30h

Insuficiência Cardíaca

Auditório 02⁽⁵⁰⁰⁾ (13604) Revisando as Evidências Recentes dos Ensaios Controlados

09:00-09:10h	TITAN
09:10-09:15h	Comentários
09:15-09:25h	RELAX-HF
09:25-09:30h	Comentários
09:30-09:40h	MADIT-CRT
09:40-09:45h	Comentários
09:45-09:55h	STOP-HF
09:55-10:00h	Comentários
10:00-10:10h	ASTRONAUT
10:10-10:15h	Comentários
10:15-10:30h	Conclusões dos Moderadores

MESA-REDONDA

11:00-12:30h

Insuficiência Cardíaca

Auditório 02⁽⁵⁰⁰⁾ (13606) Insuficiência Cardíaca Aguda – Recomendações Edição 2013

11:00-11:15h	Análise Crítica da Mensuração e Interpretação dos Biomarcadores: Estamos Prontos para Sua Adoção em nosso Cotidiano?
11:15-11:30h	Prescrição Endovenosa e Oral Durante a Internação Hospitalar Baseada em Evidências

- 11:30-11:45h Quando Devemos Recomendar a Ultrafiltração?
- 11:45-12:00h Valorização da Monitorização Hemodinâmica Remota: Já Podemos Implementá-la?
- 12:00-12:15h Preditores da Resposta ao Tratamento da Insuficiência Cardíaca Aguda e Surgimento da Síndrome Cardiorenal
- 12:15-12:30h Perguntas e Respostas

MESA-REDONDA

15:00-16:30h

Insuficiência Cardíaca / Coração e o Câncer

Auditório 02⁽⁵⁰⁰⁾ (13614) O Coração do Paciente com Câncer: Desafios e Soluções

- 15:00-15:15h A Magnitude do Problema: Epidemiologia e Fisiopatologia das Complicações Cardiovasculares no Paciente com Câncer
- 15:15-15:30h Quimioterápicos e o Impacto no Coração: da Prevenção à Recuperação
- 15:30-15:45h Diagnóstico por Imagem: Da Ecocardiografia à Ressonância Magnética
- 15:45-16:00h Radioterapia e o Risco de Doença Arterial Coronária: Uma Sinergismo Adverso?
- 16:00-16:15h Orientações Terapêuticas: Estilo de Vida, Medicamentos e o Seguimento Tardio
- 16:15-16:30h Perguntas e Respostas

CONTROVÉRSIA

17:00-18:30h

Insuficiência Cardíaca

Auditório 02⁽⁵⁰⁰⁾ (13608) Controvérsias na Abordagem Invasiva da Insuficiência Cardíaca

- 17:00-17:45h **Tópico 1 – Portadores de Insuficiência Cardíaca Usufruem do Benefício da Cirurgia de Revascularização do Miocárdio**
- 17:00-17:15h Sim!
- 17:15-17:30h Não!

17:30-17:45h Conclusões e Recomendações dos Moderadores

17:45-18:30h **Tópico 2 – Terapia Definitiva da Insuficiência Cardíaca Aguda**

17:45-18:00h O Suporte Circulatório Mecânico é a Primeira Opção

18:00-18:15h A Busca pelo Transplante Cardíaco Ainda é a Melhor Opção

18:15-18:30h Conclusão e Recomendação dos Moderadores

DIRETRIZES DA SBC

09:00-10:30h

Auditório 04⁽¹⁵⁰⁾ **(13620) Diretrizes da SBC**

09:00-09:45h Diretrizes Brasileiras de Antiagregantes Plaquetários e Anticoagulantes em Cardiologia

09:45-10:30h Diretriz em Cardiologia do Esporte e do Exercício da Sociedade Brasileira de Cardiologia e da Sociedade Brasileira de Medicina do Esporte

DIRETRIZES DA SBC

11:00-12:30h

Auditório 04⁽¹⁵⁰⁾ **(13622) Diretrizes da SBC**

11:00-11:45h Atualização da Diretriz Brasileira de Insuficiência Cardíaca Crônica - 2012

11:45-12:30h Diretriz de Ressuscitação Cardiopulmonar e Cuidados Cardiovasculares de Emergência da Sociedade Brasileira de Cardiologia

DIRETRIZES DA SBC

15:00-16:30h

Auditório 04⁽¹⁵⁰⁾ **(13623) Diretrizes da SBC**

15:00-15:45h VI Diretrizes Brasileiras de Hipertensão

15:45-16:30h I Diretriz sobre o Consumo de Gorduras e Saúde Cardiovascular

DIRETRIZES DA SBC

17:00-18:30h

Auditório 04⁽¹⁵⁰⁾ **(13624) Diretrizes da SBC**

17:00-17:45h IV Diretriz da Sociedade Brasileira de Cardiologia sobre Tratamento do Infarto Agudo do Miocárdio com Supradesnível do Segmento ST

17:45-18:30h I Diretriz Brasileira de Miocardites e Pericardites

MESA-REDONDA

09:00-10:30h

Prevenção Cardiovascular e Estilo de Vida

Auditório 05⁽¹⁸⁰⁾ **(13633) A Prevenção Cardiovascular Começa na Infância**

09:00-09:15h Obesidade Infantil: Qual a Realidade no Brasil?

09:15-09:30h Dislipidemia em Crianças e Adolescentes: Identificação e Critérios para o Tratamento Farmacológico

09:30-09:45h Hipertensão Arterial na Criança e Adolescente: Como Superar Este Desafio Diagnóstico e Terapêutico?

09:45-10:00h Atitudes e Ações Ativas: Redução da Ingesta de Sal e Impedimento da Adesão ao Tabagismo

10:00-10:15h “SBC Vai à Escola” – Onde Estamos e Onde Desejamos Chegar com Este Programa?

10:15-10:30h Perguntas e Respostas

MESA-REDONDA

11:00-12:30h

Prevenção Cardiovascular e Estilo de Vida

Auditório 05⁽¹⁸⁰⁾ **(13634) Promoção da Saúde Cardiovascular: As Mensagens para o Cotidiano**

11:00-11:15h Mensagens dos Registros Multicêntricos e Ensaios Controlados Dedicados À Prevenção Cardiovascular: Como Transladar para a Prática Clínica Diária

11:15-11:30h Estratégias para Redução do Sal e Aderência ao Tratamento na Hipertensão Arterial Sistêmica

- 11:30-11:45h Tabagismo: Como Orientar o Abandono Deste Vício?
 11:45-12:00h Substituições na Dieta e Incentivo ao Exercício Regular: Um Sonho ou uma Realidade Possível?
 12:00-12:15h Automedicação do AAS e/ou Estatinas para a Prevenção Primária: Malefícios ou Benefícios?
 12:15-12:30h Perguntas e Respostas

MESA-REDONDA

15:00-16:30h

Prevenção Cardiovascular e Estilo de Vida

Auditório 05⁽¹⁸⁰⁾ **(13635) Novas Estratégias Para Prevenção Cardiovascular Secundária Baseadas em Evidências**

- 15:00-15:15h Doença Arterial Coronária - Da Angina ao Infarto do Miocárdio - Como e Quando Efetivar Intervenções Terapêuticas?
 15:15-15:30h Novos Avanços Farmacológicos no Controle e Prevenção da Doença Cardiovascular: Das Estatinas à Polipílula
 15:30-15:45h Protocolos e Diretrizes Para Acompanhamento de Pacientes Submetidos à Revascularização do Miocárdio - Percutânea e Cirúrgica
 15:45-16:00h Prevenção Cardiovascular em Diabéticos: Novas Estratégias para o Enfrentamento deste Crescente Desafio
 16:00-16:15h Obesidade: Quando Indicar Procedimentos Invasivos Redutores do Peso?
 16:15-16:30h Perguntas e Respostas

COLÓQUIO

17:00-18:30h

Prevenção Cardiovascular e Estilo de Vida

Auditório 05⁽¹⁸⁰⁾ **(13636) Prevenção Cardiovascular e Estilo de Vida**

- 17:00-18:30h Roteiro: Tratamento Farmacológico de Indivíduos Saudáveis, Qualidade e Estilo de Vida, Tabagismo, Sal na Dieta, Obesidade e Cirurgia Bariátrica, Alimentação Inadequada, Produtos Industrializado, Impacto das Bebidas (colas/cerveja/vinho) e Prática de Exercícios

MESA-REDONDA

09:00-10:30h

Sessão Conjunta Internacional – Sociedade Europeia de Cardiologia (ESC) e Sociedade Brasileira de Cardiologia (SBC)

Auditório 06⁽⁵⁰⁰⁾ (13643) As Novas Diretrizes da ESC – Primeira Parte / ESC Guidelines I

09:00-09:15h	Hipertensão Arterial / <i>Hypertension</i>
09:15-09:30h	Debate ESC/SBC / <i>Debate ESC/BSC</i>
09:30-09:45h	Diabete Melito / <i>Diabetes</i>
09:45-10:00h	Debate ESC/SBC / <i>Debate ESC/BSC</i>
10:00-10:15h	Doença Arterial Crônica / <i>Stable Coronary Artery Disease</i>
10:15-10:30h	Debate ESC/SBC / <i>Debate ESC/BSC</i>

MESA-REDONDA

11:00-12:30h

Sessão Conjunta Internacional – Sociedade Europeia de Cardiologia (ESC) e Sociedade Brasileira de Cardiologia (SBC)

Auditório 06⁽⁵⁰⁰⁾ (13644) As Novas Evidências dos Ensaios Clínicos Mais Recentes / ESC/2013/Amsterdam / Late Breaking Trials Summit from the ESC 2013

11:00-11:18h	Insuficiência Cardíaca / <i>In Heart Failure</i>
11:18-11:35h	Arritmias / <i>In Arrhythmias</i>
11:36-11:55h	Cardiologia Intervencionista / <i>In Interventional Cardiology</i>
11:55-12:11h	Doença Arterial Coronária / <i>In Ischemic Heart Disease</i>
12:12-12:30h	Atualização Registros ESC / <i>ESC Registries</i>

MESA-REDONDA

15:00-16:30h

Sessão Conjunta Internacional – American College of Cardiology (ACC) e Sociedade Brasileira de Cardiologia (SBC)

Auditório 06⁽⁵⁰⁰⁾ (13648) Multimodalidade de Métodos de Imagem para Diagnóstico e Prognóstico da Doença Cardiovascular / Multimodality Imaging for Coronary Heart Disease Diagnosis and Prognosis

15:00-15:20h	Diagnóstico de Isquemia Miocárdica: Medicina Nuclear ou Ecocardiografia de Estresse? / <i>Diagnosis of Myocardial Ischemia: Nuclear Medicine or Stress Echocardiography?</i>
--------------	--

- 15:20-15:40h Ressonância Nuclear Magnética na Prática Clínica Diária: Existe um Nicho Verdadeiro de Aplicação? / *NMRI in the Daily Clinical Practice: There is a True Niche Application?*
- 15:40-16:00h Angiotomografia Computadorizada para o Diagnóstico das Estenoses Coronárias: Valorizando suas Virtudes para uma Melhor Prescrição / *Computed Tomographic for the Detection of Coronary Artery Stenosis: Valuing its Benefits for a Wise Prescription*
- 16:00-16:20h Pesquisa da Viabilidade Miocárdica: Hierarquia de Eficácia dos Diversos Métodos de Imagem e Interpretação dos Resultados / *Research of Myocardial Viability: Hierarchy of Effectiveness of the Various Methods of Imaging and Interpretation of their Results*
- 16:20-16:30h Perguntas e Respostas

COLÓQUIO

17:00-18:30h

Arritmias e Eletrocardiografia

Auditório 06⁽⁵⁰⁰⁾ **(13645) João Tranchesi de Eletrocardiografia**

17:00-18:30h Roteiro: Discussão dos Traçados de Eletrocardiograma

MESA-REDONDA

09:00-10:30h

Sessão Conjunta Internacional – Sociedade Interamericana de Cardiologia (SIAC) e Sociedade Brasileira de Cardiologia (SBC)

Auditório 07⁽²¹⁰⁾ **(13653) As Novas Fronteiras na Abordagem da Insuficiência Cardíaca**

- 09:00-09:15h Insuficiência Cardíaca e Função Contrátil Conservada: Novas Evidências deste Paradoxo
- 09:15-09:30h Amparo da Ecocardiografia no Manejo da Insuficiência Cardíaca
- 09:30-09:45h Cardiotoxicidade e a Insuficiência Cardíaca
- 09:45-10:00h Desafios na Abordagem da Fibrilação Auricular Crônica
- 10:00-10:15h Suporte de Dispositivos Transitórios – Ventrículo Artificial: Onde Estamos em 2013?
- 10:15-10:30h Perguntas e Respostas

MESA-REDONDA

11:00-12:30h

Sessão Conjunta Internacional – American Heart Association (AHA) e Sociedade Brasileira de Cardiologia (SBC)

Auditório 07⁽²¹⁰⁾ (13655) Análise Crítica da Denervação Renal Simpática / *Critical Appraisal from Sympathetic Renal Denervation*

11:00-11:20h Fundamentos Fisiológicos para sua Utilização / *Physiological Background for its Application*

11:20-11:40h Seleção de Candidatos, Métodos e Técnicas para Realização do Procedimento / *Patient Selection, Methods and Techniques Necessary to Perform the Procedure*

11:40-12:00h Sumário dos Resultados Imediatos em 2013 / *Summary of In-Hospital Results in 2013*

12:00-12:20h Resultados Tardios, Complicações/Limitações e Perspectivas Futuras / *Long Term Results, Complications / Limitations and the Future Perspectives*

12:20-12:30h Perguntas e Respostas / *Debate With the Audience*

MESA-REDONDA

15:00-16:30h

Sessão Conjunta Internacional – Sociedade Portuguesa de Cardiologia (SPC) e Sociedade Brasileira de Cardiologia (SBC)

Auditório 07⁽²¹⁰⁾ (13658) Estratégias de Reperfusão e Tratamento do Infarto Agudo do Miocárdio em Destaque

15:00-15:15h Fibrinólise, Transferência ou Angioplastia Primária: Como, Quando e Como Implementar a Estratégia Mais Rápida e Eficaz para o Infartado?

15:15-15:30h Prescrição da Angioplastia Coronária Após a Fibrinólise: Do Salvamento ao Procedimento Planejado

15:30-15:45h Infarto do Miocárdio Com Apresentação Superior a 12/24 horas: Critérios e Estratégias para Abordagem destes Pacientes

15:45-16:00h Implementação da Estratégia Invasiva e as Evidências Dedicadas Recentes: Via de Acesso Arterial, Tromboaspiração e Contrapulsção Aórtica

16:00-16:15h Evidência de Doença Coronária Multiarterial após a Fibrinólise: Recomendações para a Escolha do Método de Revascularização do Miocárdio

16:15-16:30h Perguntas e Respostas

MESA-REDONDA

17:00-18:30h

Doença Vascular Periférica

Auditório 07⁽²¹⁰⁾ **(13659) Doença Arterial Periférica em Territórios Vasculares Específicos**

- | | |
|--------------|--|
| 17:00-17:15h | Endarterectomia versus Implante de Stent na Estenose Carotídea Extracraniana Sintomática: Revisitando o Estudo CREST |
| 17:15-17:30h | Manuseio dos Aneurismas De Aorta Abdominal (AAA): Correção Endovascular Minimamente Invasiva |
| 17:30-17:45h | Manuseio dos Aneurismas de Aorta Abdominal (AAA): Correção Cirúrgica Aberta |
| 17:45-18:00h | Estenose da Artéria Renal: Impacto da Revascularização no Controle Pressórico, Função Renal e Sobrevida Tardia |
| 18:00-18:30h | Perguntas e Respostas |

MESA-REDONDA

09:00-10:30h

Síndromes Coronarianas Agudas

Auditório 08⁽⁵⁰⁰⁾ **(13674) Tratamento das Síndromes Coronárias Agudas: As Evidências em 2013**

- | | |
|--------------|---|
| 09:00-09:15h | O Racional da Abordagem do Paciente com Dor Torácica na Sala de Emergência |
| 09:15-09:30h | Aplicação da Angiotomografia Coronária na Avaliação da Dor Torácica na Sala de Emergência: os Prós e os Contras |
| 09:30-09:45h | Selecionando a Prescrição dos Antiplaquetários: Do Clopidogrel aos Novos Medicamentos Disponíveis |
| 09:45-10:00h | Terapia Anticoagulante nas Síndromes Coronárias Agudas: Qual a Melhor Estratégia para Obter uma Elevada Eficácia e a Diminuição dos Eventos Hemorrágicos? |
| 10:00-10:15h | Estratificação Invasiva e Intervenção Coronária Percutânea na SCA Sem Supradesnível do Segmento ST: Quando, Como e Para Quem? |
| 10:15-10:30h | Perguntas e Respostas |

MESA-REDONDA

11:00-12:30h

Síndromes Coronarianas Agudas

Audatório 08⁽⁵⁰⁰⁾ **(13675) Contribuições da Mensuração da Troponina Cardíaca de Alta Sensibilidade ao Diagnóstico Clínico**

11:00-11:15h	Metodologia e Propriedades dos Diferentes Ensaios Utilizados
11:15-11:30h	O Quanto Ajuda no Diagnóstico da Síndrome Coronária Aguda?
11:30-11:45h	Se Não for Infarto, o que Poderá Estar Acontecendo? Análise Crítica da Elevação em Quadro Não Isquêmico
11:45-12:00h	Significado e Prognóstico das Alterações na Doença Arterial Coronária Estável
12:00-12:30h	Perguntas e Respostas

CONTROVÉRSIA

15:00-16:30h

Síndromes Coronarianas Agudas

Audatório 08⁽⁵⁰⁰⁾ **(13677) Dilemas da Seleção de Estratégias na Sala de Emergência**

15:00-15:45h	Tópico 1 – Angiotomografia Coronária e sua Utilidade no Diagnóstico da Doença Arterial Coronária
15:00-15:15h	Na Sala de Emergência, o Diagnóstico Clínico-laboratorial é Suficiente
15:15-15:30h	Nem pensar! Quando Disponível, a Angiotomografia das Artérias Coronária Rapidamente Efetiva a Triagem e Indicará a Melhor Conduta
15:30-15:45h	Conclusões e Recomendações dos Moderadores
15:45-16:30h	Tópico 2 – Reperfusão Coronária no Infarto do Miocárdio com Supradesnível do Segmento ST
15:45-16:00h	A Estratégia Fármaco-Invasiva é o Tratamento de Escolha para os Serviços de Atendimento Primário
16:00-16:15h	Esqueça! Transporte seus Pacientes para o Laboratório de Hemodinâmica e Intervenção Cardiovascular Mais Próximo
16:15-16:30h	Conclusão e Recomendação dos Moderadores

MESA-REDONDA

17:00-18:30h

Registros Brasileiros Cardiovasculares

Auditório 08⁽⁵⁰⁰⁾ **(13679) VIII Encontro dos Investigadores do RBC/SBC – Os Resultados de um Quadriênio**

17:00-17:15h	ACCEPT (Síndromes Coronárias Agudas) Fases I e II: Resultados aos 30 dias e 1 ano
17:15-17:30h	ACCEPT (Síndromes Coronárias Agudas): Sumário dos Resultados das Subanálises
17:30-17:45h	BREATHE (Insuficiência Cardíaca) - Sumários dos Resultados
17:45-18:00h	REACT (Alto Risco Cardiovascular): Fases I e II e Análises de Subgrupos
18:00-18:15h	RECALL (Fibrilação Atrial Crônica): Protocolo, Centros Participantes e Resultados Iniciais
18:15-18:30h	Registro Brasileiro de HAS: Revisão do Protocolo, Centros Participantes e Inclusões Iniciais

MESA-REDONDA

09:00-10:30h

Dislipidemias

Auditório 09⁽¹⁸⁰⁾ **(13689) Novos Conceitos no Diagnóstico e Prevenção da Aterosclerose**

09:00-09:15h	Novas Evidências da Inflamação, Oxidação e Disfunção endotelial para a Evolução da Aterogênese
09:15-09:30h	Aterotrombose Sistêmica e Placa Vulnerável: Definindo Estes Fenômenos Biológicos
09:30-09:45h	Importância das Lipoproteínas na Avaliação do Risco Cardiovascular na Prática Clínica Diária
09:45-10:00h	Multimodalidades de Imageamento: Valorização no Diagnóstico da Doença Aterosclerótica Subclínica
10:00-10:15h	Avaliação da Função Vascular: Como Transladar para a Prática Clínica Diária as Evidências Consolidadas
10:15-10:30h	Perguntas e Respostas

MESA-REDONDA

11:00-12:30h

Valvopatias

Auditório 09⁽¹⁸⁰⁾ **(13690) Fronteiras do Conhecimento na Doença Valvular Mitral**

- 11:00-11:15h Insuficiência Mitral Assintomática: Renovando as Evidências da Ecocardiografia e dos Métodos de Imagem para a Tomada de Decisão Terapêutica
- 11:15-11:30h Correção Percutânea da Insuficiência Mitral: Uma Ponte Ainda Longe Demais?
- 11:30-11:45h Valvoplastia Percutânea para o Tratamento da Estenose Mitral: Quais São os Limites para sua Indicação Segura e Eficaz?
- 11:45-12:00h Técnicas Intervencionistas para a Reversão da Fibrilação Atrial: Selecionando a Melhor Intervenção Baseada em Evidências
- 12:00-12:15h Estratégias Cirúrgicas Atuais para Preservação da Válvula Mitral
- 12:15-12:30h Perguntas e Respostas

MESA-REDONDA

15:00-16:30h

Dislipidemias

Auditório 09⁽¹⁸⁰⁾ (13692) Intervenções para Elevação do HDL-Colesterol: O Estado da Arte

- 15:00-15:15h A Prescrição da Niacina é Efetiva?
- 15:15-15:30h Fibratos: Evidências por meio da Análise de Subgrupos é Suficiente?
- 15:30-15:45h Estatinas – Análise Crítica dos Resultados, Efeito de Classe e Manuseio dos Paraefeitos
- 15:45-16:00h Inibidores da CETP: Resultados Recentes e Perspectivas Futuras
- 16:00-16:30h Perguntas e Respostas

CONTROVÉRSIA

17:00-18:30h

Dislipidemias

Auditório 09⁽¹⁸⁰⁾ (13694) Controvérsias Dedicadas à Evolução da Aterogênese

- 17:00-17:45h **Tópico 1 – Administração de Estatinas e Regressão da Placa Aterosclerótica**
- 17:00-17:15h Sim, Uma Realidade com Impacto Clínico Comprovado

17:15-17:30h	Não, As Evidências do seu Impacto Clínico Favorável Ainda são Duvidosas
17:30-17:45h	Conclusões e Recomendações dos Moderadores
17:45-18:30h	Tópico 2 – Prescrição de Estatinas em Indivíduos Sem Evidência de Doença Cardiovascular Significativa
17:45-18:00h	Sim, Devem Ser Prescritas em Indivíduos com Múltiplos Fatores de Risco
18:00-18:15h	Não, Não Devem ser Prescritas em Indivíduos Sem Evidência de Doença Cardiovascular Significativa
18:15-18:30h	Conclusão e Recomendação dos Moderadores

MESA-REDONDA

09:00-10:30h

Ergometria

Auditório 10⁽¹⁵⁰⁾ **(13654) Contribuição do Teste de Exercício na Estratificação do Risco e Prognóstico**

09:00-09:15h	Como Sobrepujar as Interferências Medicamentosas na Análise do Segmento ST
09:15-09:30h	Uma Ótima Capacidade Funcional é Suficiente Para Promover um Bom Prognóstico Tardio?
09:30-09:45h	O Retardo no Descenso da Frequência Cardíaca na Recuperação em Indivíduos Saudáveis: A Valorização deste Achado
09:45-10:00h	Determinação da Frequência Cardíaca Máxima Frente à Insuficiência Cardíaca na Vigência de Betabloqueadores
10:00-10:15h	Teste Ergométrico Após a Revascularização do Miocárdio – Percutânea e Cirúrgica: Quando Efetivar e Como Valorizar o seu Resultado?
10:15-10:30h	Perguntas e Respostas

MESA-REDONDA

11:00-12:30h

Ergometria

Auditório 10⁽¹⁵⁰⁾ **(13656) Os Grandes Debates da Ergometria/Cardiologia Nuclear/Reabilitação Cardiovascular**

11:00-11:15h	Selecionando o Melhor Método para Promoção do Estresse Miocárdio na Performance da Cintilografia
11:15-11:30h	Resultados Discordantes da Ergometria versus a Perfusão Miocárdica: a Interpretação e as Justificativas

11:30-11:45h Teste Ergométrico e Exercícios em Octa/Nonagenários: Uma Prática Exequível?

11:45-12:00h Influência da Hipertrofia Ventricular Esquerda nas Variáveis Analisadas no Teste Ergométrico: Como Reduzir Sua Interferência na Análise dos Resultados

12:00-12:15h Ergometria em Portadores de Cardiomiopatias: Um Método Contraindicado?

12:15-12:30h Perguntas e Respostas

MESA-REDONDA

15:00-16:30h

Ergometria

Auditório 10⁽¹⁵⁰⁾ **(13661) Teste Cardiopulmonar e Exercício na Prática Clínica da Cardiologia**

15:00-15:15h A Análise das Variáveis Ventilatórias Adiciona Informações a Ergometria em Portadores de Doença Arterial Coronária?

15:15-15:30h Recomendações Consolidadas para Prescrição do Teste Cardiopulmonar

15:30-15:45h Resultados Submáximos Contribuem na Avaliação da Doença Cardiovascular?

15:45-16:00h Teste Ergométrico Associado à Avaliação Cardiopulmonar: Quando Prescrever e Como Interpretar seus Resultados

16:00-16:30h Perguntas e Respostas

COLÓQUIO

17:00-18:30h

CARDIOLOGIA NO ESPORTE

Auditório 10⁽¹⁵⁰⁾ **(13662) Orientação ao Cardiologista Clínico para Prática de Exercícios**

17:00-18:30h Roteiro: Assintomáticos portadores de múltiplos fatores de risco coronariano, doença arterial coronária, cardiopatias congênitas, arritmias em coração sem doença estrutural, bradicardias extremas (pausas e RIVAS), portadores de marca-passo, valvopatia aórtica assintomática, insuficiência cardíaca

TEMAS LIVRES ORAIS

09:00-10:30h

Auditório 11⁽¹⁴⁰⁾ **(13834) Cardiologia Intervencionista / Doença Arterial Coronária**

TEMAS LIVRES ORAIS

11:00-12:30h

Auditório 11⁽¹⁴⁰⁾ **(13695) Imagem Cardiovascular / Medicina Nuclear - RNM - Angiotomografia**

TEMAS LIVRES ORAIS

15:00-16:30h

Auditório 11⁽¹⁴⁰⁾ **(13697) Epidemiologia e Políticas de Saúde**

TEMAS LIVRES ORAIS

17:00-18:30h

Auditório 11⁽¹⁴⁰⁾ **(13698) Cardiologia Intervencionista / Intervenção Estrutural**

CASOS CLÍNICOS

09:00-10:30h

Caso Clínico

Auditório 12⁽²⁰⁰⁾ **(13717)**

09:00-09:45h Seleção dos Novos Anticoagulantes e Prevenção de Embolias na Fibrilação Atrial Crônica

09:45-10:30h Estratégias Intervencionistas para Reversão da Fibrilação Atrial Crônica

CASOS CLÍNICOS

11:00-12:30h

Caso Clínico

Auditório 12⁽²⁰⁰⁾ **(13718)**

11:00-11:45h Morte Súbita na Prática de Exercícios

11:45-12:30h Avaliação Pré-operatória de Cirurgia Não Cardíaca em Portadores de Doença Arterial Coronária

CASOS CLÍNICOS

15:00-16:30h

Caso Clínico

Auditório 12⁽²⁰⁰⁾ **(13719)**

15:00-15:45h Doença Arterial Coronária Severa e Implante Percutâneo de Bioprótese na Estenose Aórtica

15:45-16:30h Manuseio da Insuficiência Mitral Assintomática

MESA-REDONDA

17:00-18:30h

Comissão Julgadora do Título de Especialista em Cardiologia da SBC (CJTEC)

Auditório 12⁽²⁰⁰⁾ **(13720) Os Desafios da Titulação em Cardiologia no Brasil**

17:00-17:15h Histórico da Titulação: Da Comissão Mista de Especialidades a Definição do Conteúdo dos Programas de Pós-graduação

17:15-17:30h O Que Mudou com a Publicação da I Diretriz de Competências para a Formação em Cardiologia no Brasil?

17:30-17:45h Análise Crítica do Desempenho dos Candidatos nas Provas do TEC/SBC

17:45-18:00h Perspectivas de Mudança do Cenário Atual a Médio Prazo. O Que Tem Sido Feito pela SBC? CJTEC?

18:00-18:30h Perguntas e Respostas

MESA-REDONDA

09:00-10:30h

Cardiologia da Mulher

Auditório 13⁽¹⁵⁰⁾ **(13727) Condução da Gestaç o Frente   Evid ncia de Cardiopatias Cong nitas**

09:00-09:15h Coarctaç o da Aorta Corrigida e N o Corrigida

09:15-09:30h Anomalia de Ebstein

09:30-09:45h Comunicaç o Interatrial, Interventricular e Canal Arterial

09:45-10:00h Tetralogia de Fallot Corrigido e N o Corrigido

10:00-10:15h Cardiopatias Cong nitas: Quando Proibir a Gravidez?

10:15-10:30h Perguntas e Respostas

MESA-REDONDA

11:00-12:30h

Cardiologia da Mulher

Auditório 13⁽¹⁵⁰⁾ **(13728) Atualização em Hipertensão Arterial e Gravidez**

- | | |
|--------------|---|
| 11:00-11:15h | Quais Parâmetros Clínicos Justificam o Tratamento Farmacológico |
| 11:15-11:30h | Melhores Terapias nas Urgências e Emergências Hipertensivas |
| 11:30-11:45h | Delivramento: Fundamentos para Definir o Melhor Momento da Intervenção na Pré-eclâmpsia |
| 11:45-12:00h | Fatores de Risco e Manobras Preventivas da Hipertensão Arterial Gestacional |
| 12:00-12:30h | Perguntas e Respostas |

MESA-REDONDA

15:00-16:30h

Cardiologia da Mulher

Auditório 13⁽¹⁵⁰⁾ **(13729) As Grávidas Fora do Ritmo: Condutas nas Arritmias**

- | | |
|--------------|---|
| 15:00-15:15h | Qual o Melhor Tratamento para Prevenção do Tromboembolismo? Novos Versus Fármacos Consagrados |
| 15:15-15:30h | Fibrilação Atrial Aguda: Controlar a Frequência Cardíaca ou Reversão Imediata? |
| 15:30-15:45h | Condutas na Gestante Portadora de Síndrome de Pré-excitação (WPW) e Evidência de Taquiarritmias |
| 15:45-16:00h | Taquicardia Ventricular: Prescrição do Tratamento Farmacológico e Invasivo |
| 16:00-16:30h | Perguntas e Respostas |

MESA-REDONDA

17:00-18:30h

Auditório 13⁽¹⁵⁰⁾ **(13730) Valvopatias e Gestação**

- | | |
|--------------|--|
| 17:00-17:15h | Prescrição da Anticoagulação e de Antiplaquetários Durante a Gestação nas Portadoras de Prótese Mecânica |
| 17:15-17:30h | Prótese Biológica ou Mecânica em Mulheres Jovens Submetidas à Correção Cirúrgica: Qual a Orientação Vigente? |

17:30-17:45h Abordagem da Estenose Mitral e Aórtica por Meio da Valvoplastia com Balão: Onde Estamos em 2013?

17:45-18:00h Selecionando o Melhor Método Contraceptivo em Portadoras de Valvopatias

18:00-18:30h Perguntas e Respostas

TEMAS LIVRES ORAIS

09:00-10:30h

Auditório 14⁽¹⁴⁰⁾ **(13738) Síndromes Coronarianas Agudas**

TEMAS LIVRES ORAIS

11:00-12:30h

Auditório 14⁽¹⁴⁰⁾ **(13739) Arritmias**

TEMAS LIVRES ORAIS

15:00-16:30h

Auditório 14⁽¹⁴⁰⁾ **(13740) Cirurgia Cardiovascular / Valvopatias**

TEMAS LIVRES ORAIS

17:00-18:30h

Auditório 14⁽¹⁴⁰⁾ **(13741) Síndromes Coronarianas Agudas**

MESA-REDONDA

09:00-10:30h

Arritmias

Auditório 15⁽²¹⁰⁾ **(13749) Estratégias para Reversão da Fibrilação e do Flutter Atrial Agudo**

09:00-09:15h O Ecocardiograma é Mandatório?

09:15-09:30h Estratégias Farmacológicas: As Recomendações para a Prática Clínica

09:30-09:45h Da Otimização da Cardioversão Elétrica à Prescrição de Técnicas Intervencionistas

09:45-10:00h Seleção de Anticoagulantes: Prévio e Após a Reversão

10:00-10:15h Recomendações para Investigação Clínica e Seguimento a Longo Prazo

10:15-10:30h Perguntas e Respostas

MESA-REDONDA

11:00-12:30h

Arritmias

Auditório 15⁽²¹⁰⁾ **(13750) Mensagens Práticas para o Cotidiano do Cardiologista**

11:00-11:15h Farmacologia Vigente dos Antiarrítmicos: Classificação e Prescrição Direcionada

11:15-11:30h Digital e Amiodarona - Mais para efeitos do que Vantagens? Análise Crítica da sua Prescrição

11:30-11:45h Propafenona e Sotalol: Definindo a População Alvo

11:45-12:00h Recomendações Baseadas em Diretrizes para a Abordagem das Taquicardias Supraventriculares

12:00-12:15h Estratificação de Risco e Conduta nas Arritmias Ventriculares: da Normalidade a Doença Cardiovascular

12:15-12:30h Perguntas e Respostas

CONTROVÉRSIA

15:00-16:30h

Arritmias

Auditório 15⁽²¹⁰⁾ **(13751) Novas Estratégias no Tratamento das Arritmias**

15:00-15:45h **Tópico 1 – Devemos Prescrever a Amiodarona na Prevenção da Morte Súbita em Portadores de Arritmia Ventricular Complexa?**

15:00-15:15h Sim!

15:15-15:30h Não!

15:30-15:45h Conclusões e Recomendações dos Moderadores

15:45-16:30h **Tópico 2 – Ablação para a Reversão da Fibrilação Atrial**

15:45-16:00h Sim! Seja Paroxística como Crônica

16:00-16:15h Não! A Ablação Não Oferece Resultados Superiores ao Tratamento Farmacológico

16:15-16:30h Conclusão e Recomendação dos Moderadores

MESA-REDONDA

17:00-18:30h

Cardiologia Intervencionista/Estrutural e Cardiologia Pediátrica

Auditório 15⁽²¹⁰⁾ (13752) Estado da Arte na Correção dos Defeitos Estruturais Cardíacos

17:00-17:15h Forâmen Oval Patente: Existem Evidências para a Oclusão Percutânea Sistemática?

17:15-17:30h Oclusão Percutânea da Comunicação Interatrial em Idade Pediátrica: Quais as Diretrizes Vigentes?

17:30-17:45h Correção Percutânea da Comunicação Interventricular

17:45-18:00h Coarctação da Aorta: Balão, Stent ou Cirurgia?

18:00-18:15h Indicações para o Implante de Prótese Percutânea na Via de Saída do Ventrículo Direito

18:15-18:30h Perguntas e Respostas

MESA-REDONDA

09:00-10:30h

Hipertensão Arterial

Auditório 16⁽⁵⁰⁰⁾ (13759) As Controvérsias na Abordagem da Hipertensão Arterial Sistêmica

09:00-09:15h Hipertensão do "Avental Branco": Da Presunção ao Diagnóstico

09:15-09:30h Hipertensão "Mascarada": Diretrizes para sua Identificação

09:30-09:45h Identificação e Manejo do Indivíduo "Pré-hipertenso": Fatos e Mitos

09:45-10:00h Hipertensão no Idoso: Qual a Melhor Combinação Farmacológica?

10:00-10:15h Hipertensão Arterial Resistente: Novas Recomendações das Diretrizes do DHA/SBC

10:15-10:30h Perguntas e Respostas

MESA-REDONDA

11:00-12:30h

DOENÇA ARTERIAL CORONÁRIA

Auditório 16⁽⁵⁰⁰⁾ **(13760) Ocorrência de Infarto Agudo do Miocárdio Sem Estenose Coronária Obstrutiva Significativa**

- 11:00-11:15h Uma Síndrome Clínica Relevante ou um Erro Diagnóstico?
- 11:15-11:30h Potenciais Promotores de Infarto do Miocárdio sem Evidência de Obstrução Coronária
- 11:30-11:45h Como Estratificar o Risco Desses Pacientes
- 11:45-12:00h Recomendações para o Tratamento: da Farmacologia a Intervenção
- 12:00-12:30h Perguntas e Respostas

MESA-REDONDA

15:00-16:30h

Hipertensão Arterial

Auditório 16⁽⁵⁰⁰⁾ **(13761) Tópicos Atuais em Hipertensão Arterial Sistêmica**

- 15:00-15:15h Envelhecimento, Rigidez Arterial e Mortalidade Cardiovascular: Podemos Modificar esta História?
- 15:15-15:30h Apneia do Sono e Controle da Pressão Arterial? Prescrição do CPAP e Intervenções para Redução do Peso Corporal
- 15:30-15:45h Denervação Renal na Hipertensão Arterial Não Severa: Benefício ou Entusiasmo Ainda Sem Evidência Consistente?
- 15:45-16:00h Cardiopatia Hipertensiva e Fibrilação Atrial: Qual a Melhor Abordagem Terapêutica e Administração de Anticoagulantes?
- 16:00-16:30h Perguntas e Respostas

CONTROVÉRSIA

17:00-18:30h

Hipertensão Arterial

Auditório 16⁽⁵⁰⁰⁾ **(13762) Debates Contemporâneos no Tratamento da Hipertensão Arterial**

17:00-17:45h **Tópico 1 – Denervação Renal na Hipertensão Arterial Resistente**

17:00-17:15h Sim, Será o Tratamento Preferencial Primário

17:15-17:30h Não, O Tratamento Farmacológico Deve ser Perseverado

17:30-17:45h Conclusões e Recomendações dos Moderadores

17:45-18:30h **Tópico 2 – Estenose da Artéria Renal**

17:45-18:00h Tratamento Preferencial é Intervencionista

18:00-18:15h Tratamento Preferencial Não é Intervencionista

18:15-18:30h Conclusão e Recomendação dos Moderadores

MESA-REDONDA

09:00-10:30h

DOENÇA ARTERIAL CORONÁRIA

Auditório 17⁽⁸⁰⁰⁾ **(13769) Dilemas e Desafios no Consultório Cardiológico**

09:00-09:15h Angina do Peito Sem Evidência de Obstrução Coronária Significativa: Mito ou Realidade?

09:15-09:30h Abordagem da Doença Arterial Coronária Moderada: Indo Além da Cinecoronariografia

09:30-09:45h Angina Refratária Após Revascularização do Miocárdio: Como Prescrever e Conduzir estes Pacientes

09:45-10:00h Reestenose após Implante de Stents Coronários: Incidência, Identificação e Condutas

10:00-10:15h Existem Limites para Repetição da Cirurgia de Revascularização do Miocárdio?

10:15-10:30h Perguntas e Respostas

MESA-REDONDA

11:00-12:30h

Sessão Especial “70 Anos” SBC

Auditório 17⁽⁸⁰⁰⁾ **(13770) Sessão Comemorativa dos “70 Anos” da Sociedade Brasileira de Cardiologia – Os Avanços Universais Promovidos pela Cardiologia Brasileira**

- 11:00-11:15h A Performance da SBC no Desenvolvimento da Cardiologia Brasileira: da Federação Nacional à Conquista das Fronteiras do Mundo
- 11:15-11:30h Reflexões dos Registros Brasileiros Cardiovasculares: Uma Fotografia da Prática Clínica Nacional
- 11:30-11:45h Reconhecimento, Tratamento e Prevenção da Cardiopatia Chagásica: Ações de Ressonância Mundial
- 11:45-12:00h Angioplastia Coronária com Implante de Stents Coronários: Do Sirolimus as Plataformas Bioabsorvíveis
- 12:00-12:15h Contribuições da Cirurgia Cardiovascular Brasileira: Das Cardiopatias Congênitas à Doença Arterial Coronária
- 12:15-12:30h Perguntas e Respostas

MESA-REDONDA

15:00-16:30h

DOENÇA ARTERIAL CORONÁRIA

Auditório 17⁽⁸⁰⁰⁾ (13771) Métodos e Estratégias para o Diagnóstico da Doença Arterial Coronária

- 15:00-15:15h Novas Evidências para a Evolução da Aterogênese: da Inflamação à Disfunção Endotelial
- 15:15-15:30h Valorização da Aferição das Lipoproteínas na Estratificação do Risco: da Teoria à Prática Clínica
- 15:30-15:45h As Múltiplas Ferramentas de Imagem: Seleção de um Método e Valorização de Escores de Risco para o Diagnóstico da Doença Subclínica
- 15:45-16:00h Confirmação da Evidência de Doença Arterial Coronária Assintomática: Quando Devemos Prescrever a Revascularização Miocárdica?
- 16:00-16:30h Perguntas e Respostas

CONTROVÉRSIA

17:00-18:30h

DOENÇA ARTERIAL CORONÁRIA

Auditório 17⁽⁸⁰⁰⁾ (13772) Os Grandes Debates no Tratamento da Doença Arterial Coronária

- 17:00-17:45h **Tópico 1 – Angina Estável e a Estratégia de Tratamento**
- 17:00-17:15h O Tratamento Clínico Otimizado é Suficiente
- 17:15-17:30h A Angioplastia Coronária com Implante de Stents é Superior

17:30-17:45h Conclusões e Recomendações dos Moderadores

17:45-18:30h **Tópico 2 – Diabéticos Portadores de Doença Multiarterial Coronária**

17:45-18:00h Implante de Múltiplos Stents Coronários é Possível em Casos Seleccionados

18:00-18:15h A Cirurgia de Revascularização Reina Soberana

18:15-18:30h Conclusão e Recomendação dos Moderadores

MESA-REDONDA

09:00-10:30h

Cirurgia Cardiovascular

Auditório 18⁽¹⁹⁰⁾ (13779) Avanços no Diagnóstico e Terapêutica da Dissecção Aguda da Aorta Torácica Descendente

09:00-09:15h Qual o Método de Imagem Mais Acurado para o Diagnóstico e Amparo ao Planejamento Terapêutico?

09:15-09:30h Suporte Intervencionista para Estabilização e Redução das Complicações

09:30-09:45h Quando Seleccionar o Tratamento Cirúrgico Convencional

09:45-10:00h Implante Percutâneo de Endopróteses é uma Opção Definitiva ou Está Restrito para Casos Seleccionados?

10:00-10:30h Perguntas e Respostas

MESA-REDONDA

11:00-12:30h

Cardiologia Intervencionista

Auditório 18⁽¹⁹⁰⁾ (13780) Mensagens para o Cardiologista Clínico – Angioplastia Coronária com Implante de Stents

11:00-11:15h Implante de Stent Farmacológico e as Quatro Respostas Dedicadas à Antiagregação Plaquetária: Qual Remédio? Qual Paciente? Qual Stent? E Por Quanto Tempo?

11:15-11:30h Implante de Stent Coronário Farmacológico e As Dificuldades na Prescrição: Hipersensibilidade ao AAS, Utilização de Anticoagulantes Orais e Suspensão Emergencial

11:30-11:45h Evidências 2012/2013 Relacionadas aos Stents Farmacológicos Disponíveis no Brasil: Prescrevendo com a Melhor Relação de Eficácia/Segurança Tardia

11:45-12:00h Adoção do Stent Bioabsorvível na Prática Clínica: Para Quais Pacientes e em Quais Cenários Angiográficos?

12:00-12:15h Reestenose de Stent Farmacológico: Elucidação Etiológica e Estratégias de Tratamento

12:15-12:30h Perguntas e Respostas

MESA-REDONDA

15:00-16:30h

Cirurgia Cardiovascular

Auditório 18⁽¹⁹⁰⁾ (13784) Novas Estratégias e Técnicas para Revascularização do Miocárdio

15:00-15:15h Seleção dos Enxertos a Serem Utilizados na Revascularização do Miocárdio Baseado em Evidências e Permeabilidade Tardia: Uma/Duas Mamárias e Enxertos Radiais em Destaque

15:15-15:30h Aplicação Prática de Escores de Risco de Vida e Angiográficos (STS, SYNTAX, EUROSCORE II e outros): Ajudam ou Atrapalham na Previsão do Risco Cirúrgico?

15:30-15:45h Tratamento da Estenose Não Protegida do Tronco Coronário Esquerdo: Selecionando entre a Estratégia Percutânea ou Cirúrgica

15:45-16:00h Quando Recomendar Estratégias Alternativas: Minimamente Invasiva, Sem Circulação Extracorpórea e Procedimentos Híbridos

16:00-16:15h O Tratamento Farmacológico Coadjuvante para Melhores Resultados Tardios da Revascularização Cirúrgica do Miocárdio: As Evidências Recentes

16:15-16:30h Perguntas e Respostas

COLÓQUIO

17:00-18:30h

Cirurgia Cardiovascular

Auditório 18⁽¹⁹⁰⁾ (13788) Conduta na Insuficiência Mitral Crônica Grave Degenerativa em Paciente Assintomático

17:00-18:30h Roteiro: Avaliação clínica, métodos de diagnóstico por imagem, morbidades associadas, indicação dos procedimentos terapêuticos baseado em evidências e recomendados nas diretrizes, fatores de risco para cirurgia, resultados imediatos e tardios da plastia e/ou substituição valvar, critérios na seleção adequada da prótese valvar.

TEMAS LIVRES ORAIS

09:00-10:30h

Auditório 19⁽¹¹⁰⁾ (13814) Cardiologia Pediátrica

TEMAS LIVRES ORAIS

11:00-12:30h

Auditório 19⁽¹¹⁰⁾ (13815) Cirurgia Cardiovascular / Doença Arterial Coronária

TEMAS LIVRES ORAIS

15:00-16:30h

Auditório 19⁽¹¹⁰⁾ (13817) Prevenção Cardiovascular

TEMAS LIVRES ORAIS

17:00-18:30h

Auditório 19⁽¹¹⁰⁾ (13818) Imagem Cardiovascular / Ecocardiografia

MESA-REDONDA

09:00-10:30h

Imagem Cardiovascular

Auditório 20⁽¹⁹⁰⁾ (13783) Mensagens a Prática Diária do Cardiologista – Cardiomiopatias

09:00-09:15h	Análise Crítica dos Métodos de Imagem na Prática Clínica das Cardiomiopatias: A Capacidade de Fornecer a Elucidação Diagnóstica
09:15-09:30h	Utilização da Ecocardiografia no Diagnóstico e Prognóstico de Portadores de Insuficiência Cardíaca
09:30-09:45h	Amparo na Terapia de Ressincronização Cardíaca
09:45-10:00h	Cardiomiopatia Hipertrófica: Estratificação de Risco na Prevenção da Morte Súbita
10:00-10:15h	Cardiomiopatias Restritivas: A Ecocardiografia versus Métodos de Imagem Avançados
10:15-10:30h	Perguntas e Respostas

MESA-REDONDA

11:00-12:30h

Imagem Cardiovascular

Auditório 20⁽¹⁹⁰⁾ (13785) Mensagens para a Prática Diária do Cardiologista – Doença Valvular

- | | |
|--------------|--|
| 11:00-11:15h | Impacto Prognóstico do Resultado da Avaliação Ecocardiográfica nos Enfermos Assintomáticos |
| 11:15-11:30h | Quantificação da Gravidade e do Prognóstico na Presença da Disfunção Ventricular Esquerda |
| 11:30-11:45h | Diagnóstico Ecocardiográfico e o Significado Clínico do Baixo Fluxo Paradoxal |
| 11:45-12:00h | Ecocardiografia no Auxílio às Novas Terapêuticas Intervencionistas: O Implante Percutâneo de Bioprótese Aórtica |
| 12:00-12:15h | Suporte a Intervenção e Cardiovascular: da Correção da Insuficiência Mitral ao Seguimento Tardio das Próteses Biológicas e Mecânicas - Reestenose e Leaks Paravalvares |
| 12:15-12:30h | Perguntas e Respostas |

MESA-REDONDA

15:00-16:30h

Valvopatias

Auditório 20⁽¹⁹⁰⁾ (13786) Endocardite Infecciosa – Desafios de Uma Doença Promotora de Morbimortalidade

- | | |
|--------------|---|
| 15:00-15:15h | A Profilaxia Ainda é o Melhor Tratamento: Recomendações e Diretrizes |
| 15:15-15:30h | Contribuição da Ecocardiografia para Elucidação Diagnóstica e Critérios para o Acompanhamento do Tratamento |
| 15:30-15:45h | Pacientes Portadores de Próteses Valvar, Marca-passo e CDI's: Como Proceder Neste Cenário Adverso |
| 15:45-16:00h | Endocardite em Grupos Especiais: Dialíticos, Imunodeprimidos e Usuários de Drogas Ilícitas |
| 16:00-16:15h | Qual o Melhor Momento para Efetivação da Cirurgia Cardíaca? |
| 16:15-16:30h | Perguntas e Respostas |

MESA-REDONDA

17:00-18:30h

Imagem Cardiovascular

Auditório 20⁽¹⁹⁰⁾ (13787) Métodos de Imagem Dedicados ao Diagnóstico da Aterosclerose Assintomática

17:00-17:15h	Influência dos Fatores de Risco e o Diagnóstico Precoce da Doença Arterial Coronária
17:15-17:30h	Ultrassom de Carótidas na Estratificação de Risco em Indivíduos Assintomáticos: Um Exame para Todos?
17:30-17:45h	Os Métodos de Investigação de Isquemia Miocárdica devem Ser Rotineiramente Utilizados Na Avaliação do Risco Cardiovascular em Indivíduos Assintomáticos?
17:45-18:00h	Mensuração do Escore de Cálcio Coronário para a Estratificação de Risco em Pacientes Assintomáticos: Ajuda ou Atrapalha?
18:00-18:15h	Cintilografia do Miocárdio no Acompanhamento Tardio Após a Revascularização do Miocárdio – Percutânea e Cirúrgica: Como Valorizar os Resultados para Solicitar uma Nova Cinecoronariografia?
18:15-18:30h	Perguntas e Respostas

TEMAS LIVRES PÔSTERES

10:30-11:00h

Auditório Área de Pôsteres 1⁽⁰⁾	(13837) Sessão Melhor Pôster “68° CBC/2013”
Auditório Área de Pôsteres 2⁽⁰⁾	(13838) Insuficiência Cardíaca
Auditório Área de Pôsteres 3⁽⁰⁾	(13839) Cardiologia Clínica
Auditório Área de Pôsteres 4⁽⁰⁾	(13841) Arritmias
Auditório Área de Pôsteres 5⁽⁰⁾	(13844) Cardiologia Clínica / Cardiologia da Mulher
Auditório Área de Pôsteres 6⁽⁰⁾	(13846) Cardiologia Clínica / Síndromes Coronárias Agudas
Auditório Área de Pôsteres 7⁽⁰⁾	(13848) Aterosclorose / Dislipidemia
Auditório Área de Pôsteres 8⁽⁰⁾	(13849) Síndromes Coronarianas Agudas

TEMAS LIVRES PÔSTERES

16:30-17:00h

Auditório Área de Pôsteres 1⁽⁰⁾	(13850) Síndromes Coronarianas Agudas
Auditório Área de Pôsteres 2⁽⁰⁾	(13851) Síndromes Coronarianas Agudas
Auditório Área de Pôsteres 3⁽⁰⁾	(13852) Cardiologia Pediátrica
Auditório Área de Pôsteres 4⁽⁰⁾	(13853) Cardiologia Intervencionista
Auditório Área de Pôsteres 5⁽⁰⁾	(13854) Cardiologia Intervencionista
Auditório Área de Pôsteres 6⁽⁰⁾	(13855) Casos Clínicos Desafiadores
Auditório Área de Pôsteres 7⁽⁰⁾	(13858) Imagem Cardiovascular / Ecocardiografia
Auditório Área de Pôsteres 8⁽⁰⁾	(13859) Hipertensão Arterial
Auditório Área de Pôsteres 9⁽⁰⁾	(13860) Cardiologia Clínica

Simpósio Philips

Ecocardiografia tridimensional integrada
em ambientes híbridos



Palestrantes:

Dr. João Carlos Tress (RJ)
Hospital de Clínicas de Niterói/RJ

Dr. Marcelo Ramalho (RJ)
Hospital Pró Cardíaco/RJ

Dr. Marcelo Vieira (SP)
Hospital Israelita Albert Einstein/SP
Instituto do Coração -
Universidade de São Paulo/SP

PHILIPS

A Pfizer e a BMS convidam para o

Simpósio Internacional

com a *Duke University*

Anticoagulação em Fibrilação Atrial.

Palestrantes:

Dr. Renato Lopes

Dr. John Alexander

Dr. Christopher Granger



Bristol-Myers Squibb



Combinando experiências para expandir possibilidades

30 DE SETEMBRO DE 2013 – SEGUNDA-FEIRA

MESA-REDONDA

09:00-10:30h

Insuficiência Cardíaca

Auditório 02⁽⁵⁰⁰⁾ (13609) Diretrizes para Prescrição da Insuficiência Cardíaca Crônica

- | | |
|--------------|--|
| 09:00-09:15h | Associação de Bloqueadores da Renina e da Enzima de Conversão: Ainda Podemos Discutir a Evidência do Efeito de Classe? |
| 09:15-09:30h | Administração de Ataque Rápida versus Impregnação Progressiva dos Betabloqueadores: Qual a Melhor Estratégia? |
| 09:30-09:45h | Utilização de Bloqueadores da Aldosterona: Selecionando os Potenciais Beneficiários |
| 09:45-10:00h | Ivabradina: Os Prós e Os Contras |
| 10:00-10:30h | Perguntas e Respostas |

MESA-REDONDA

11:00-12:30h

Insuficiência Cardíaca

Auditório 02⁽⁵⁰⁰⁾ (13610) Abordagem da Insuficiência Cardíaca Avançada

- | | |
|--------------|--|
| 11:00-11:15h | Definindo a População Alvo e o Desafio da Aderência a Terapêutica Crônica: Mensagens do Registro BREATHE/SBC |
| 11:15-11:30h | Quais os Limites do Tratamento Farmacológico? |
| 11:30-11:45h | Implante de Resincronizadores, Desfibriladores Implantáveis e Outros Dispositivos: As Evidências e Diretrizes Atuais |
| 11:45-12:00h | Cenário Brasileiro para Utilização de Dispositivos de Assistência Ventricular |
| 12:00-12:15h | Transplante Cardíaco: Critérios para sua Recomendação, Resultados Imediatos e Tardios |
| 12:15-12:30h | Perguntas e Respostas |

MESA-REDONDA

15:00-16:30h

Insuficiência Cardíaca/Cardiomiopatias

Auditório 02⁽⁵⁰⁰⁾ (13611) Atualização em Cardiomiopatias

- 15:00-15:15h Miocardites: Caracterização, Confirmação Diagnóstica e Diretrizes para o Tratamento
- 15:15-15:30h Síndrome de Takotsubo: Confirmação Diagnóstica, Sintomas e Tratamento
- 15:30-15:45h Cardiomiopatia Dilatada: Onde Estamos em 2013?
- 15:45-16:00h Cardiomiopatia Arritmogênica do Ventrículo Direito: Genética, Fisiopatologia, Diagnóstico e Recomendações para o Tratamento
- 16:00-16:15h Cardiomiopatias Restritivas: da Clínica aos Métodos de Imagem para Confirmação Diagnóstica e Terapêutica Dedicada
- 16:15-16:30h Perguntas e Respostas

COLÓQUIO

17:00-18:30h

Auditório 02⁽⁵⁰⁰⁾ (13612) Terapêutica Intervencionista na Insuficiência Cardíaca

- 17:00-18:30h Roteiro: Prescrição da revascularização miocárdica, tratamento da insuficiência mitral, ablação no tratamento da fibrilação atrial, reconstrução ventricular, transplante cardíaco, dispositivos de suporte circulatório e ventrículo artificial

DIRETRIZES DA SBC

09:00-10:30h

Auditório 04⁽¹⁵⁰⁾ (13625) Diretrizes da SBC

- 09:00-09:45h IV Diretriz Brasileira Sobre Dislipidemias e Prevenção da Aterosclerose Departamento de Aterosclerose da Sociedade Brasileira de Cardiologia
- 09:45-10:30h I Diretriz sobre o Consumo de Gorduras e Saúde Cardiovascular

DIRETRIZES DA SBC

15:00-16:30h

Auditório 04⁽¹⁵⁰⁾ (13627) Diretrizes da SBC

15:00-15:45h Diretrizes Brasileiras Para o Diagnóstico, Tratamento e Prevenção da Febre Reumática

15:45-16:30h II Diretriz de Avaliação Perioperatória - Atualização e Enfoque em Operações Vasculares

MESA-REDONDA

17:00-18:30h

Sessão Especial "Arquivos Brasileiros de Cardiologia"

Auditório 04⁽¹⁵⁰⁾ (13832) Fatores de Risco e Marcadores Diagnósticos em Cardiologia Clínica

17:00-17:15h Impacto das Publicações Brasileiras na Cardiologia Clínica

17:15-17:30h Fatores de Risco para Hipertensão Arterial na População Brasileira

17:30-17:45h Novos Marcadores no Diagnóstico da Síndrome Coronária Aguda

17:45-18:00h Impacto Prognóstico da Disfunção Diastólica em Pacientes Renais Crônicos

18:00-18:30h Perguntas e Respostas

MESA-REDONDA

09:00-10:30h

Prevenção Cardiovascular e Estilo de Vida

Auditório 05⁽¹⁸⁰⁾ (13637) Morte Súbita e a Prática de Esportes

09:00-09:15h Incidência e Causas de Morte Cardíaca Súbita na Prática Esportiva

09:15-09:30h Do Eletrocardiograma aos Métodos de Imagem: Selecionando para uma Melhor Prescrição e Interpretação dos seus Resultados

09:30-09:45h Coração de Atleta e Cardiomiopatia Hipertrófica: Definições para o Diagnóstico Diferencial e Conduta Terapêutica

09:45-10:00h Utilização de Anabolizantes: Impacto no Coração e seus Vasos

10:00-10:15h Diretrizes da SBC e a Prescrição de Prática Esportiva na Doença Cardiovascular: Valvulares, Doença Coronária/Revascularizados e Portadores de Dispositivos de Suporte Elétrico

10:15-10:30h Perguntas e Respostas

MESA-REDONDA

11:00-12:30h

Cardiogeriatría

Auditório 05⁽¹⁸⁰⁾ **(13638) Dilemas no Tratamento Farmacológico do Paciente Idoso**

11:00-11:15h Como Estamos Valorizando a Aderência a Prescrição dos Tratamentos Farmacológicos?

11:15-11:30h Doença Cérebro Vascular e Cardiopatia: Como Diagnosticar e Conduzir Estes Pacientes?

11:30-11:45h Anticoagulantes e Antiplaquetários: Qual o Risco versus Benefício?

11:45-12:00h Remédios que Não Devem Ser Prescritos para Idosos – Iatrogenias: Prevenção, Identificação e Tratamento

12:00-12:15h Distúrbios Neuropsiquiátricos e Doença Cardiovascular: Um Sinergismo Adverso?

12:15-12:30h Perguntas e Respostas

MESA-REDONDA

15:00-16:30h

Cardiogeriatría

Auditório 05⁽¹⁸⁰⁾ **(13639) Estratégias Intervencionistas em Pacientes Longevos**

15:00-15:15h Doença Arterial Coronária: Quais os Critérios e Limites Etários para Prescrição de Revascularização do Miocárdio – Completa ou Incompleta?

15:15-15:30h As Fronteiras para o Implante de Stents Coronários: Número de Vasos Abordados/Stents Implantados e a Duração da Dupla Antiagregação Plaquetária

15:30-15:45h Estenose Valvar Aórtica: Definindo a Prescrição da Correção Percutânea ou Cirúrgica Convencional

15:45-16:00h Cirurgia de Revascularização do Miocárdio: Aferindo os Riscos e os Benefícios nos Octa/Nonagenários

16:00-16:15h Implante de Dispositivos Elétricos: Recomendações Baseadas em Diretrizes Atuais

16:15-16:30h Perguntas e Respostas

CONTROVÉRSIA

17:00-18:30h

Cardiogeriatría

Auditório 05⁽¹⁸⁰⁾ (13640) Controvérsias em Cardiogeriatría

17:00-17:45h **Tópico 1 – Prevenção Cardiovascular Primária em Idoso**

17:00-17:15h Sim, Deve Ser Implementada

17:15-17:30h Não, Não Existem Fundamentos

17:30-17:45h Conclusões e Recomendações dos Moderadores

17:45-18:30h **Tópico 2 – Limites Para Investigação da Doença Arterial Coronária em Idosos – Prescrição da Estratégia Invasiva (Cinecoronariografia/Revascularização Miocárdica)**

17:45-18:00h Sim, Deve Ser Efetivada em Todos Aqueles com Portadores de Presunção Clínica

18:00-18:15h Não, a Longevidade Demanda Seleção Individual para Redução da Efetivação de Procedimentos Fúteis

18:15-18:30h Conclusão e Recomendação dos Moderadores

MESA-REDONDA

09:00-10:30h

Sessão Conjunta Internacional – American Heart Association (AHA) e Sociedade Brasileira de Cardiologia (SBC)

Auditório 06⁽⁵⁰⁰⁾ (13649) Decisões Críticas no Tratamento da Doença Arterial Coronária Baseado em Evidências / *Critical Decisions in the Treatment of Coronary Artery Disease Based on Evidence*

09:00-09:15h Tratamento Clínico Otimizado versus Implante de Stents Coronários na Angina Estável: As Lições dos Ensaios COURAGE, MASS e FAME II / *Optimized Clinical Treatment versus Coronary Stent Implantation in Stable Angina: The Lessons of COURAGE, MASS II and FAME Trials*

09:15-09:30h Implante de Múltiplos Stents Coronários versus Cirurgia de Revascularização na Doença Multiarterial: As Conclusões da Pesquisa SYNTAX aos 5 anos / *Multiple Coronary Stent Implantation Versus Coronary Artery Bypass Surgery in Multivessel Disease: Conclusions from SYNTAX 5 years*

09:30-09:45h Revascularização do Miocárdio em Diabéticos Portadores de Doença Multivascular Coronária: As Mensagens Consolidadas do FREEDOM / *Myocardial Revascularization in Diabetic Patients with Multivessel Coronary Disease: The Statements from FREEDOM Trial*

09:45-10:00h Estenose no Tronco Coronário Esquerdo Sem Proteção Prévia: Uma Conquista Definitiva da Angioplastia Coronária? / *Left Main Stem Without Protection from a Previous Revascularization: A Definitive Conquest of Coronary Angioplasty?*

10:00-10:15h Cirurgia de Revascularização do Miocárdio na Vigência de Disfunção Ventricular Esquerda: As Reflexões Persistentes da Pesquisa STICH / *Myocardial Revascularization with Left Ventricular Dysfunction: Persistent Echoes from STICH Trial*

10:15-10:30h Perguntas e Respostas / *Questions and Answers*

MESA-REDONDA

11:00-12:30h

Sessão Conjunta Internacional – Sociedade Europeia de Cardiologia (ESC) e Sociedade Brasileira de Cardiologia (SBC)

Auditório 06⁽⁵⁰⁰⁾ (13650) Estratégias para Revascularização do Miocárdio Multiarterial / ESC-SBC Joint Symposium: Multivessel CHD Revascularization Strategies

11:00-11:15h Aplicação do Métodos de Imagem no Processo Decisório / *Multivessel Revascularization: The role of Imaging in the Decision Making Process*

11:15-11:30h Até Quando o Tratamento Medicamentoso é Possível? / *Multivessel Revascularization: When is medical treatment enough?*

11:30-11:45h Como Implementar as Recomendações das Diretrizes Vigentes / *Multivessel Revascularization: How to implement the guidelines*

11:45-12:00h Perspectivas do Cirurgião Cardíaco / *Multivessel Revascularization: The Surgeon's Perspective*

12:00-12:30h Perguntas e Respostas

MESA-REDONDA

15:00-16:30h

Sessão Conjunta Internacional – American College of Cardiology (ACC) e Sociedade Brasileira de Cardiologia (SBC)

Auditório 06⁽⁵⁰⁰⁾ (13651) Estado da Arte na Intervenção Valvular / State of the Arte on Valvular Intervention

15:00-15:15h Seleção de Pacientes para Implante Transcateter de Bioprótese Aórtica: Quando Dizer “SIM” e Quando Dizer “NÃO”? / *Patient Selection for Transcatheter Aortic Valve Implantation: When Say “GO” and When Must Say “STOP”?*

15:15-15:30h Análise Crítica e Enfrentamento das Complicações Relacionadas ao Implante Transcateter de Bioprótese

Aórtica: Acidente Vascular Cerebral, Acesso Vascular e Leak Paravalvar / *Critical Analysis and Correction of Complications Related to Transcatheter Aortic Valve Implantation: Stroke, Vascular Access and Paravalvar Leaks*

- 15:30-15:45h As Novas Indicações em Perspectiva do Implante Transcateter de Bioprótese Aórtica: Valve-In-Valve, Gradiente/Fluxo Baixo e Pacientes de Moderado Risco / *New Clinical Indications for Transcatheter Aortic Valve Implantation: Valve-In-Valve, Low Flow/Low Gradient and Moderate Risk Patients*
- 15:45-16:00h Durabilidade Tardia do Implante Transcateter de Bioprótese Aórtica: As Evidências Mais Recentes / *Long-Term Follow-Up of Transcatheter Aortic Valve Implantation: The Latest Evidence of its Durability*
- 16:00-16:15h Correção Percutânea da Insuficiência Mitral: Quais os Horizontes Futuros? / *Percutaneous Approach of Mitral Insufficiency: The Future Landscape*
- 16:15-16:30h Perguntas e Respostas

COLÓQUIO

17:00-18:30h

Heart Team

Auditório 06⁽⁵⁰⁰⁾

(13646) A Operacionalização Cotidiana do "Heart Team" - Impacto nos Procedimentos Intervencionistas Cardiovasculares Multiprofissionais

17:00-18:30h

Roteiro: Componentes, Criação, Regras para o seu Exercício na Prática Hospitalar e Ambulatorial, Vantagens, Desvantagens, Análise Crítica do Impacto na Tomada de Decisão Terapêutica dos Procedimentos Complexos (Coronários/Valvulares/Estruturais) Cardiovasculares

MESA-REDONDA

09:00-10:30h

Sessão Conjunta Internacional – Sociedade Europeia de Cardiologia (ESC) e Sociedade Brasileira de Cardiologia (SBC)

Auditório 07⁽²¹⁰⁾

(13660) As Novas Diretrizes da ESC – Segunda Parte / ESC Guidelines II

09:00-09:15h

Dispositivos de Suporte Elétrico: Marca-passos e Sucedâneos / *Pacemakers*

09:15-09:30h

Debate ESC/SBC / *Debate ESC/BSC*

09:30-09:45h

Síndromes Coronárias Agudas / *Acute Coronary Syndrome*

09:45-10:00h

Debate ESC/SBC / *Debate ESC/BSC*

10:00-10:15h

Doença Valvular / *Valvular Heart Disease*

10:15-10:30h

Debate ESC/SBC / *Debate ESC/BSC*

MESA-REDONDA

11:00-12:30h

Sessão Conjunta Internacional – Sociedade Argentina de Cardiologia (SAC) e Sociedade Brasileira de Cardiologia (SBC)

Auditório 07⁽²¹⁰⁾ (13684) Síndromes Coronarianas Agudas - Antiplaquetários e Antitrombóticos nas Síndromes Coronarianas Agudas

- 11:00-11:15h A Superioridade dos Novos Antiplaquetários está Confirmada? Análise Comparativa da Segurança e Eficácia
- 11:15-11:30h O Risco do Sangramento: O Lado Sombrio da Anticoagulação
- 11:30-11:45h Tripla Terapia em Portadores de Fibrilação Auricular: Seleção de Fármacos e Monitoramento Tardio
- 11:45-12:00h Existe Indicação da Prescrição dos Inibidores anti-XA após a Alta Hospitalar?
- 12:00-12:30h Perguntas e Respostas

MESA-REDONDA

15:00-16:30h

Sessão Conjunta Internacional – Sociedade Portuguesa de Cardiologia (SPC) e Sociedade Brasileira de Cardiologia (SBC)

Auditório 07⁽²¹⁰⁾ (13667) Desafios e Avanços no Manejo da Fibrilação Atrial Crônica

- 15:00-15:15h Até Quando Devemos Investir na Manutenção do Ritmo Sinusal?
- 15:15-15:30h Eficácia e Segurança Comparativa da Varfarina versus Novos Agentes Bloqueadores do Fator Xa/IIa: Critérios para Seleção do Fármaco Mais Adequado
- 15:30-15:45h Farmacologia Consolidada para o Controle da Frequência Cardíaca: Do Digital a Amiodarona
- 15:45-16:00h Oclusão Do Forâmen ao Apêndice Atrial Esquerdo – Qual o Impacto do Ensaio PREVAIL?
- 16:00-16:15h Como Selecionar Pacientes para Ablação Percutânea ou Intervenção Cirúrgica
- 16:15-16:30h Perguntas e Respostas

MESA-REDONDA

09:00-10:30h

Síndromes Coronarianas Agudas

Auditório 08⁽⁵⁰⁰⁾ (13680) Foco no Infarto Agudo do Miocárdio – As Novas Estratégias e Intervenções

- 09:00-09:15h Angioplastia Primária e Fibrinólise Pré-hospitalar: A Racionalização da Reperusão Coronária
- 09:15-09:30h Prescrição de Antiplaquetários e Antitrombóticos na Vigência do IAM com Supra de ST – Na Fibrinólise e nos Pacientes Submetidos à Angioplastia Coronária Primária
- 09:30-09:45h Inibidores da Glicoproteína IIB/IIIa e Tromboaspiração Por Meio de Cateter: Uma Prescrição Mandatória?
- 09:45-10:00h Implante de Stents Coronários no Infarto do Miocárdio (Farmacológico versus Não Farmacológico): Evidências Conclusivas desta Controvérsia
- 10:00-10:15h Ocorrência de Defeitos Mecânicos em Infartados: Da Correção Cirúrgica ao Avanço das Técnicas Percutâneas
- 10:15-10:30h Perguntas e Respostas

MESA-REDONDA

11:00-12:30h

Síndromes Coronarianas Agudas

Auditório 08⁽⁵⁰⁰⁾ (13687) Renovando Conceitos na Síndrome Coronária Aguda

- 11:00-11:15h Qual o Impacto na Prática Clínica das Novas Definições de Infarto?
- 11:15-11:30h Registro Brasileiro ACCEPT na Vigência das Síndromes Coronárias Agudas: Translado para o Cotidiano do Cardiologista
- 11:30-11:45h Mudanças das Novas Diretrizes Internacionais Dedicadas às Síndromes Coronárias Agudas: Mensagens Objetivas para o Tratamento dos Nossos Pacientes
- 11:45-12:00h Intervenção Coronária Percutânea e a Doença Coronária Multiarterial: Identificação e Abordagem da Estenose Culpada a Revascularização Completa
- 12:00-12:15h Cirurgia de Revascularização do Miocárdio nas Síndromes Coronárias Agudas: A Sua Prescrição Está Sendo Infrequente?
- 12:15-12:30h Perguntas e Respostas

MESA-REDONDA

15:00-16:30h

Síndromes Coronarianas Agudas

Auditório 08⁽⁵⁰⁰⁾ **(13682) As Novas Estratégias e Intervenções nas Síndromes Coronárias Agudas**

- | | |
|--------------|---|
| 15:00-15:15h | Fibrinolíticos. Seleção de Fármacos, Indicações e Resultados em 2013 |
| 15:15-15:30h | Antiagregantes Plaquetários: Escolha dos Remédios em Consonância com a Estratégia de Tratamento Clínico ou Intervencionista |
| 15:30-15:45h | Anticoagulantes. Quais e Como Utilizar? |
| 15:45-16:00h | Estatinas, Inibidores da Enzima de Conversão, Beta e Bloqueadores da Renina: Prescrevendo com as Evidências |
| 16:00-16:15h | Utilização de Balão Intra-aórtico: Um Dispositivo Desprovido de Eficácia Comprovada? |
| 16:15-16:30h | Perguntas e Respostas |

CONTROVÉRSIA

17:00-18:30h

Síndromes Coronarianas Agudas

Auditório 08⁽⁵⁰⁰⁾ **(13685) Novos Antiplaquetários e Anticoagulantes**

- | | |
|--------------|---|
| 17:00-17:45h | Tópico 1 – Novos Antiplaquetários e Prescrição da Estratégia Invasiva nas Síndrome Coronarianas Agudas |
| 17:00-17:15h | Prasugrel É a Minha Prescrição Preferencial |
| 17:15-17:30h | Ticagrelor É a Minha Prescrição Preferencial |
| 17:30-17:45h | Conclusões e Recomendações dos Moderadores |
| 17:45-18:30h | Tópico 2 – Novos Anticoagulantes no Tratamento da Fibrilação Atrial Crônica |
| 17:45-18:00h | Inibidor Anti-IIa É a Minha Prescrição Preferencial |
| 18:00-18:15h | Inibidores Anti-Xa São os Anticoagulantes Preferencias |
| 18:15-18:30h | Conclusão e Recomendação dos Moderadores |

MESA-REDONDA

09:00-10:30h

Valvopatias

Auditório 09⁽¹⁸⁰⁾ (13699) Fronteiras do Conhecimento na Doença Valvar Aórtica

- | | |
|--------------|--|
| 09:00-09:15h | Estenose Aórtica Calcificada: Avaliação do Risco Por Meio da Ecocardiografia |
| 09:15-09:30h | Implante Percutâneo de Bioprótese Aórtica pós-ensaio PARTNER 2 Anos: Certezas, Dúvidas e Desafios Futuros da Técnica |
| 09:30-09:45h | "Leaks" Paravalvares: Novas Técnicas Intervencionistas para a Correção Percutânea |
| 09:45-10:00h | Insuficiência Aórtica Assintomática: Renovando as Evidências dos Métodos Diagnósticos para a Tomada de Decisão Terapêutica |
| 10:00-10:15h | Seleção de Próteses na Doença Valvar Aórtica: Recomendações, Resultados Imediatos e Tardios |
| 10:15-10:30h | Perguntas e Respostas |

MESA-REDONDA

11:00-12:30h

Sessão Especial - Diabete Melito/2013

Auditório 09⁽¹⁸⁰⁾ (13705) Orientações para o Cardiologista - Diabete Melito/2013

- | | |
|--------------|--|
| 11:00-11:15h | Prevenção Primária Cardiovascular em Diabéticos: Definindo Riscos, Objetivos Imediatos e Tardios |
| 11:15-11:30h | Indo Além da Metformina nos Diabéticos Tipo 2: Recomendações para a Prescrição Farmacológica |
| 11:30-11:45h | Novos Agentes Farmacológicos no Tratamento do Diabético Tipo 2: Inibidores da DDP-IV, do SLGT1 e Análogos do GLP-1 |
| 11:45-12:00h | Novas Insulinas: Aplicações Dedicadas ao Tratamento do Diabético Tipo 2 |
| 12:00-12:15h | Cirurgia Bariátrica no Amparo ao Tratamento dos Diabéticos Tipo 2: Resultados Vigentes e Comparação com a Estratégia Farmacológica |
| 12:15-12:30h | Perguntas e Respostas |

MESA-REDONDA

15:00-16:30h

Dislipidemias

Auditório 09⁽¹⁸⁰⁾ **(13708) Atualização na Prescrição das Estatinas**

- | | |
|--------------|--|
| 15:00-15:15h | Toxicidade Muscular: Impacto na Prática Clínica e Estratégias para Troca de Fármaco |
| 15:15-15:30h | Desenvolvimento de Diabetes Mellito na Vigência da Utilização de Estatinas: Há Fundamento nesta Preocupação? |
| 15:30-15:45h | Disfunção Renal/Hepática Crônica, Gestantes e Usuários de Retrovirais: Como Proceder? |
| 15:45-16:00h | Estatinas em Alta Dosagens – Alterações Cognitivas e Risco de Disfunção Renal Aguda: Fato ou Ficção? |
| 16:00-16:15h | Pita, Rosuva e Atorvastatina São Medicamentos Similares? Análise Comparativa para uma Melhor Prescrição |
| 16:15-16:30h | Perguntas e Respostas |

MESA-REDONDA

17:00-18:30h

Terapia Celular

Auditório 09⁽¹⁸⁰⁾ **(13710) Terapia Celular em Doenças Cardíacas**

- | | |
|--------------|---|
| 17:00-17:15h | Terapia com Células Mesequimais na Doença Cardíaca Isquêmica |
| 17:15-17:30h | Terapia com Células Derivadas de Medula Óssea na Angina Refratária |
| 17:30-17:45h | Terapia com Células Derivadas de Medula Óssea em Cardiopatia Isquêmica Crônica: Resultados do Ensaio de Eficácia (EMRTCC-DIC) |
| 17:45-18:00h | Terapia com Células Derivadas de Medula Óssea em Cardiomiopatia Dilatada: Resultados do Ensaio de Eficácia (EMRTCC-DCM) |
| 18:00-18:15h | Terapia com Células Derivadas da Medula Óssea na Cardiomiopatia Chagásica: Resultados de Ensaio Clínico Brasileiro |
| 18:15-18:30h | Perguntas e Respostas |

MESA-REDONDA

09:00-10:30h

Ergometria

Audatório 10⁽¹⁵⁰⁾ **(13663) O Teste de Exercício Como Parecer Pré-operatório em Indivíduos Assintomáticos e Cardiopatas Não Coronarianos**

09:00-09:15h	Prescrição do Teste Ergométrico em Adultos Sem Evidência de Doença Cardiovascular: Quais os Fundamentos e Periodicidade?
09:15-09:30h	Definição da Temporalidade da Intervenção Invasiva em Portadores de Estenose Aórtica Grave Assintomática
09:30-09:45h	Insuficiência Cardíaca e Teste de Exercício: Quais as Informações que este Exame Fornece?
09:45-10:00h	Cardiomiopatia Hipertrófica e Teste de Exercício: Quais as Informações que Este Exame Fornece?
10:00-10:15h	Portadores de Marca-passo Definitivo e Efetivação de Teste de Exercício: Métodos e Cuidados para Sua Realização
10:15-10:30h	Perguntas e Respostas

MESA-REDONDA

11:00-12:30h

Cardiologia do Esporte

Audatório 10⁽¹⁵⁰⁾ **(13671) Benefícios e Precauções para Prática de Exercícios Físicos e Esportes**

11:00-11:15h	A Avaliação Médica Prévia deve ser Obrigatória para Prática de Exercício Físico e Esportes? Critérios Baseados em Diretrizes da Prática Clínica
11:15-11:30h	Benefícios para Prática Regular de Exercícios em Portadores de Doença Arterial Coronária: Nunca é Tarde para Começar
11:30-11:45h	Prescrição de Exercícios – Métodos e Intensidade: Em Cardiopatas e Não Cardiopatas
11:45-12:00h	É Melhor Andar ou Correr?: Quais as Novas Evidências Desta Controvérsia?
12:00-12:15h	Hipertensão Arterial Promovida pela Malhação Excessiva e Musculação: Mito ou Realidade?
12:15-12:30h	Perguntas e Respostas

MESA-REDONDA

15:00-16:30h

Cardiologia do Esporte

Auditório 10⁽¹⁵⁰⁾ **(13673) Segurança e Intercorrências na Prática do Exercício Físico e Esportes**

- 15:00-15:15h Alongamento, Suplementos e Isotônicos São Mesmo Necessários? Quando e Para Quem?
- 15:15-15:30h Coração Direito é Um Problema?
- 15:30-15:45h Síncope a Morte Súbita Durante Efetivação de Exercício Físico: Significado e Condutas para a sua Investigação
- 15:45-16:00h Valvopatia Aórtica no Jovem Esportista: Definição de Limites e da Proibição a Prática
- 16:00-16:15h Coração de Atleta do Homem e da Mulher são Diferentes: Impacto na Recomendação de Exercícios e Esportes
- 16:15-16:30h Perguntas e Respostas

COLÓQUIO

17:00-18:30h

Ergometria

Auditório 10⁽¹⁵⁰⁾ **(13676) Valorização e Aplicação do Teste Ergométrico na Prática Clínica**

- 17:00-18:30h Roteiro: Crianças e adolescentes, idosos, avaliação esportiva, avaliação pré-operatória de cirurgias não cardíacas, estratificação de risco prognóstico das valvopatias mitral e aórtica e reavaliação após revascularização miocárdica.

MESA-REDONDA

09:00-10:30h

Imagem Cardiovascular

Auditório 11⁽¹⁴⁰⁾ **(13700) Mensagens para a Prática do Cardiologista – Doença Arterial Coronária**

- 09:00-09:15h Diagnóstico de Isquemia Miocárdica: Teste Ergométrico, Medicina Nuclear ou Ecocardiografia de Estresse?
- 09:15-09:30h Angiotomografia Computadorizada das Artérias Coronárias e Mensuração do Escore de Cálcio: Quando Prescrever e Como Interpretar seus Resultados

09:30-09:45h Ressonância Nuclear Magnética na Prática Clínica Diária: Existe um Nicho de Aplicação?

09:45-10:00h Métodos para a Pesquisa da Viabilidade Miocárdica

10:00-10:30h Perguntas e Respostas

MESA-REDONDA

11:00-12:30h

Emergências Cardiovasculares

Auditório 11⁽¹⁴⁰⁾ (13701) Atualização no Atendimento a Emergências Cardiovasculares

11:00-11:15h Atuação no Diagnóstico Diferencial da Dor Torácica na Era dos Biomarcadores

11:15-11:30h Parada Cardiorespiratória – Protocolo 2013 do Treinamento de Urgências Cardiovasculares Avançado da Sociedade Brasileira de Cardiologia (TECA - A / SBC)

11:30-11:45h Exercitando os Cinco Elos da Corrente da Sobrevivência

11:45-12:00h Reduzindo Erros e Iatrogenias Médicas Cardiovasculares nas Salas de Urgências

12:00-12:30h Perguntas e Respostas

MESA-REDONDA

15:00-16:30h

Emergências Cardiovasculares

Auditório 11⁽¹⁴⁰⁾ (13702) Estado da Arte na Hipotermia Terapêutica

15:00-15:15h Evidências Recentes Dedicadas à Hipotermia Terapêutica Após uma Parada Cardiorespiratória

15:15-15:30h Manejo Cardiovascular dos Pacientes Submetidos a Hipotermia Terapêutica

15:30-15:45h Efeitos Neurológicos: Reconhecimento e Enfrentamento

15:45-16:00h Como Implementar um Protocolo de Hipotermia Terapêutica: Equipamentos, Métodos e Custos

16:00-16:30h Perguntas e Respostas

TEMAS LIVRES ORAIS

17:00-18:30h

Auditório 11⁽¹⁴⁰⁾ **(13703) Imagem Cardiovascular / Medicina Nuclear e Angiotomografia**

CASOS CLÍNICOS

09:00-10:30h

Caso Clínico

Auditório 12⁽²⁰⁰⁾ **(13721)**

09:00-09:45h Implante de Múltiplos Stents Coronários Farmacológicos versus Cirurgia de Revascularização

09:45-10:30h Tratamento Intervencionista da Estenose Aórtica Grave

CASOS CLÍNICOS

11:00-12:30h

Caso Clínico

Auditório 12⁽²⁰⁰⁾ **(13722)**

11:00-11:45h Hipertensão Arterial Sistêmica Resistente: Efetivando a Prescrição da Denervação Renal Simpática

11:45-12:30h Oclusão Percutânea do Forâmen Oval Patente Após Evento Cerebral Embólico

CASOS CLÍNICOS

15:00-16:30h

Caso Clínico

Auditório 12⁽²⁰⁰⁾ **(13723)**

15:00-15:45h Novos Anticoagulantes no Tratamento da Fibrilação Atrial Persistente

15:45-16:30h Síndrome Coronária Aguda Sem Supradesnível do Segmento ST: Selecionando o Melhor Momento para Prescrição da Estratégia Invasiva

MESA-REDONDA

17:00-18:30h

Cardiologia Pediátrica

Auditório 12⁽²⁰⁰⁾ **(13724) Desafiando Dogmas da Cardiologia Intervencionista Pediátrica**

- 17:00-17:15h Qual o Gradiente Limítrofe para Indicação de Valvoplastia Aórtica e Pulmonar?
- 17:15-17:30h Indicação e Seleção de Pacientes para Implante Percutâneo de Valva Pulmonar
- 17:30-17:45h Evidências Atuais para a Correção Percutânea da Comunicação Interventricular Perimembranosa
- 17:45-18:00h Fechamento Percutâneo do Canal Arterial no Adulto: Indicações Baseada em Evidências
- 18:00-18:30h Perguntas e Respostas

COLÓQUIO

09:00-10:30h

Cardiologia da Mulher

Auditório 13⁽¹⁵⁰⁾ **(13731) Cardiopatia e Gravidez**

- 09:00-10:30h Roteiro: Controle de fertilidade, planejamento familiar, interrupção de gravidez e aborto na mulher cardiopata, cuidados na cardiopata durante gestação, grávida na sala de emergência, anestesia, exames de imagem, trabalho de parto e uso de fármacos no cic

MESA-REDONDA

11:00-12:30h

Cardiologia da Mulher

Auditório 13⁽¹⁵⁰⁾ **(13733) Atualização na Abordagem da Doença Arterial Coronária na Mulher**

- 11:00-11:15h Valorização dos Sintomas e Acurácia dos Métodos de Diagnósticos Não Invasivos
- 11:15-11:30h Isquemia Miocárdica Sem Evidência de Doença Arterial Coronária Obstrutiva: Considerações Relacionadas ao Espasmo e a Doença da Microcirculação
- 11:30-11:45h Gestação e Ocorrência de Síndrome Coronária Aguda: Manuseio na Sala de Emergência, Prescrição de Estratégias Invasivas e Reperusão Coronária
- 11:45-12:00h Da Terapia de Reposição Hormonal a Atuação da Testosterona: Recomendação Atual Diante Das Evidências Mais Recentes

12:00-12:15h Resultados das Estratégias de Revascularização do Miocárdio – Angioplastia Coronária versus Cirurgia de Revascularização: Controvérsia Superada?

12:15-12:30h Perguntas e Respostas

MESA-REDONDA

15:00-16:30h

Cirurgia Cardiovascular

Auditório 13 ⁽¹⁵⁰⁾ **(13735) Novas Evidências No Pós-Operatório Imediato da Cirurgia Cardiovascular**

15:00-15:15h Estratégias e Métodos Para Identificação dos Preditores Para Ocorrência de Desfechos Graves

15:15-15:30h Monitorização Hemodinâmica Invasiva: A Mensuração do Débito Cardíaco Deve Ser Efetivada em Todos os Pacientes?

15:30-15:45h Diagnóstico E Manuseio da Síndrome Vasoplégica

15:45-16:00h Choque Cardiogênico Relacionado à Oclusão de Enxerto Cirúrgico: Intervenção Percutânea ou Reoperação Imediata?

16:00-16:15h Diretrizes para Prescrição em Pacientes Submetidos ao Transplante Cardíaco

16:15-16:30h Perguntas e Respostas

MESA-REDONDA

17:00-18:30h

Avaliação Perioperatória

Auditório 13 ⁽¹⁵⁰⁾ **(13734) Avaliação do Risco Cardíaco no Perioperatório**

17:00-17:15h Estratificação do Risco Cardíaco: Métodos e suas Implicações

17:15-17:30h Medidas de Fármaco Proteção e Papel da Revascularização Miocárdica Profilática

17:30-17:45h O Comportamento Perioperatório Como um Marcador de Risco Cardiovascular a Longo Prazo

17:45-18:00h Critérios para Solicitação de Exames Subsidiários: do Eletrocardiograma a Cintilografia do Miocárdio

18:00-18:30h Perguntas e Respostas

TEMAS LIVRES ORAIS

09:00-10:30h

Auditório 14⁽¹⁴⁰⁾ **(13743) Cardiologia Intervencionista / Doença Arterial Coronária**

TEMAS LIVRES ORAIS

11:00-12:30h

Auditório 14⁽¹⁴⁰⁾ **(13744) Ergometria e Eletrocardiografia**

TEMAS LIVRES ORAIS

15:00-16:30h

Auditório 14⁽¹⁴⁰⁾ **(13745) Hipertensão Arterial**

TEMAS LIVRES ORAIS

17:00-18:30h

Auditório 14⁽¹⁴⁰⁾ **(13746) Cardiologia Clínica**

MESA-REDONDA

09:00-10:30h

Arritmias

Auditório 15⁽²¹⁰⁾ **(13753) Atualização e Perspectivas Futuras da Ablação por Meio de Radiofrequência**

09:00-09:15h Ablação é o Tratamento Preferencial das Taquicardias Supraventriculares e do Flutter Atrial?

09:15-09:30h Prescrição para a Profilaxia das Taquicardias Ventriculares após Implante de Cardioversor/Desfibrilador

09:30-09:45h Quando Recomendar o Tratamento na Evidência de Extrassístoles Ventriculares Assintomáticas?

09:45-10:00h A Ablação e Denervação da Artéria Renal: Aplicação no Tratamento da Fibrilação Atrial e da Tempestade Elétrica

10:00-10:15h Ablação no Tratamento da Fibrilação Atrial Crônica

10:15-10:30h Perguntas e Respostas

MESA-REDONDA

11:00-12:30h

Doença Arterial Coronária e Fatores de Risco

Auditório 15⁽²¹⁰⁾ **(13754) Impacto da Vida Cotidiana e Doença Cardiovascular**

- | | |
|--------------|--|
| 11:00-11:15h | Estresse Mental Provoca Arritmias? |
| 11:15-11:30h | Álcool, Fumo e Cafeína: Impacto na Promoção de Distúrbios Elétricos do Coração |
| 11:30-11:45h | Relação Sexual Promove Risco de Morte Súbita? |
| 11:45-12:00h | Impacto da Temperatura e da Poluição no Surgimento da Doença Arterial Coronária e de Arritmias Cardíacas |
| 12:00-12:30h | Perguntas e Respostas |

MESA-REDONDA

15:00-16:30h

Arritmias

Auditório 15⁽²¹⁰⁾ **(13755) Dúvidas Frequentes na Prática Clínica: Bradiarritmias e Morte Súbita**

- | | |
|--------------|---|
| 15:00-15:15h | Acompanhamento do Paciente Assintomático Com QT Longo e/ou ECG Típico De Síndrome de Brugada |
| 15:15-15:30h | Como Estratificar o Risco de Morte Súbita em Pacientes Portadores de Cardiomiopatia Chagásica |
| 15:30-15:45h | Profilaxia da Morte Súbita: Cardiomiopatia Hipertrófica e Displasia Arritmogênica do Ventrículo Direito |
| 15:45-16:00h | Indicações do Implante de Marca-passo para Portadores de Bradicardia Sinusal e Distúrbio de Condução Intraventricular |
| 16:00-16:15h | Prescrição de CDI na Evidência da Doença Arterial Coronária Sintomática |
| 16:15-16:30h | Perguntas e Respostas |

COLÓQUIO

17:00-18:30h

Arritmias

Auditório 15⁽²¹⁰⁾ (13756) Investigação da Síncope

17:00-18:30h Roteiro: Definição de síncope, estratégias de investigação, estratificação do risco, utilização de métodos diagnósticos diversos (holter, tilt, imagem e estudos invasivos), avaliação neurológica, investigação negativa, prescrição farmacológica e de dispositivos.

MESA-REDONDA

09:00-10:30h

Hipertensão Arterial

Auditório 16⁽⁵⁰⁰⁾ (13763) Conceitos Emergentes na Prática Clínica

09:00-09:15h A Mensuração Casual é Confiável?

09:15-09:30h Análise da Dinâmica Funcional: Definição e Recomendações para sua Aplicação

09:30-09:45h Aplicabilidade do MAPA e MRPA no Diagnóstico e Tratamento da Hipertensão Mascarada

09:45-10:00h A Auto medida da Pressão Arterial Deve ser Incorporada na Rotina de Avaliação dos Pacientes?

10:00-10:15h Aldosteronismo Primário: Síndrome Clínica Ainda Não Valorizada?

10:15-10:30h Perguntas e Respostas

MESA-REDONDA

11:00-12:30h

Hipertensão Arterial

Auditório 16⁽⁵⁰⁰⁾ (13764) Hipertensão Arterial Resistente: Quais as Novidades?

11:00-11:15h Hipertensão Arterial Resistente ou Tratamento Inadequado?

11:15-11:30h Evidencia de Intolerância ou Contraindicação das Classes de Fármacos Recomendados: Como Proceder para Introdução de Novos Agentes?

11:30-11:45h Recomendações para Investigação e Prescrição Farmacológica na Hipertensão Arterial Resistente

11:45-12:00h Uma Nova Realidade: A Denervação Renal Simpática

12:00-12:30h Perguntas e Respostas

MESA-REDONDA

15:00-16:30h

Hipertensão Arterial

Auditório 16⁽⁵⁰⁰⁾ (13765) Reciclando a Farmacologia Dedicada

- | | |
|--------------|---|
| 15:00-15:15h | Como Escolher a Melhor Combinação de Fármacos para Diferentes Perfis de Pacientes |
| 15:15-15:30h | Bloqueio do Sistema Renina/Angiotensina/Aldosterona: Seleção dos Melhores Componentes e Associações |
| 15:30-15:45h | Bloqueadores dos Canais de Cálcio e Diidropiridínicos: Estas Moléculas Promovem Menor Edema? |
| 15:45-16:00h | Bloqueadores Adrenérgicos Centrais Ainda São Importantes no Controle Pressórico? |
| 16:00-16:30h | Perguntas e Respostas |

COLÓQUIO

17:00-18:30h

Hipertensão Arterial

Auditório 16⁽⁵⁰⁰⁾ (13766) Dilemas na Abordagem da Hipertensão Arterial

- | | |
|--------------|--|
| 17:00-18:30h | Roteiro: Risco cardiovascular e metas, obesidade, apneia do sono, diabetes, demência, hipotireoidismo, doença coronariana, dislipidemia, tabagismo, uso de fármacos que elevam a PA, exercício físico e hipertensão arterial resistente. |
|--------------|--|

MESA-REDONDA

09:00-10:30h

Doença Arterial Coronária

Auditório 17⁽⁸⁰⁰⁾ (13773) Tratamento da Angina Crônica em Grupamentos de Alto Risco

- | | |
|--------------|--|
| 09:00-09:15h | Diabéticos: Selecionando o Melhor Método de Revascularização do Miocárdio |
| 09:15-09:30h | Na Vigência da Hipertensão Arterial Refratária e Disfunção Renal Crônica |
| 09:30-09:45h | Como Estratificar Risco/Benefício: Do Septuagenários aos Pacientes Centenários |
| 09:45-10:00h | Doença Arterial Periférica e Cerebrovascular Associada |

10:00-10:15h Insuficiência Cardíaca Moderada a Grave

10:15-10:30h Perguntas e Respostas

MESA-REDONDA

11:00-12:30h

Sessão Especial "70 Anos" SBC

Auditório 17⁽⁸⁰⁰⁾ (13774) Sessão Comemorativa dos "70 Anos" da Sociedade Brasileira de Cardiologia – As Próximas Fronteiras do Conhecimento para o Cardiologista

11:00-11:15h Programas e Equipamentos de Imagem Cardiovascular: Os Refinamentos e a Acurácia Futura para Diagnóstico e Prognóstico Mais Preciso

11:15-11:30h Desafios Futuros para o Tratamento da Insuficiência Cardíaca

11:30-11:45h Prevenção do Tromboembolismo na Fibrilação Atrial: Novos Fármacos, Dispositivos e Técnicas Invasivas

11:45-12:00h Intervenção na Doença Valvular do Coração: Onde Estamos e Para Onde Vamos

12:00-12:15h Prevenção Cardiovascular Primária: O Melhor Investimento para uma Vida Longeva e Saudável

12:15-12:30h Perguntas e Respostas

MESA-REDONDA

15:00-16:30h

Doença Arterial Coronária

Auditório 17⁽⁸⁰⁰⁾ (13775) Tomada de Decisão no Tratamento da Doença Arterial Coronária: Perguntas e Respostas de Impacto

15:00-15:15h Selecionando o Melhor Método para Avaliação da Presença e da Carga de Isquemia Miocárdica

15:15-15:30h A Avaliação Anatômica – Escore SYNTAX – É Prática e Confiável? As Lições ao Fim de 5 anos

15:30-15:45h Mensuração da Reserva de Fluxo Fracionada – Ensaios FAME – A Avaliação Funcional Invasiva é Comparável a Não Invasiva?

15:45-16:00h Doença Arterial Multiarterial: Existem Limites para a Prescrição da Angioplastia Coronária com Implante de Múltiplos Stents?

16:00-16:15h FREEDOM Diabéticos: Todas as Perguntas Foram Respondidas por Este Ensaio Clínico Dedicado?

16:15-16:30h Perguntas e Respostas

COLÓQUIO

17:00-18:30h

Doença Arterial Coronária

Auditório 17⁽⁸⁰⁰⁾ (13776) Dilemas do Consultório de Cardiologia – Doença Arterial Coronária

17:00-18:30h

Roteiro: Controle da angina do peito persistente, avaliação periódica do paciente após revascularização, antiplaquetários e cirurgia eletiva não cardíaca, valorização das alterações eletrocardiográficas, quando solicitar novas provas funcionais, anticoagulação, avaliando a doença ateromatosa vascular associada e seguimento clínico tardio após o infarto do miocárdio.

MESA-REDONDA

09:00-10:30h

Cirurgia Cardiovascular

Auditório 18⁽¹⁹⁰⁾ (13789) Suporte Circulatorio e Transplante Cardíaco na Disfunção Contrátil do Ventrículo Esquerdo

09:00-09:15h

Dispositivos Percutâneos e Cirúrgicos para Suporte Circulatorio: Quando Implantar, Como e Por Quanto Tempo?

09:15-09:30h

Seleção de Candidatos para o Transplante Cardíaco: Da Avaliação Clínica aos Métodos Adjuntos Diagnósticos

09:30-09:45h

Prescrição e Seguimento Clínico dos Pacientes Transplantados

09:45-10:00h

Transplante Cardíaco e Pulmonar: Indicações, Resultados Imediatos e Tardios

10:00-10:15h

A Gestão para Captação de Órgãos e Aumento do Número de Procedimentos no Brasil

10:15-10:30h

Perguntas e Respostas

MESA-REDONDA

11:00-12:30h

Cardiologia Intervencionista

Auditório 18⁽¹⁹⁰⁾ (13790) Atualização em Métodos Adjuntos de Imagem: Impacto na Prática Clínica Diária

11:00-11:15h

Mensuração da Reserva de Fluxo Fracionada: Complementar ao Diagnóstico ou Mandatório para a Prática da Cardiologia Intervencionista?

11:15-11:30h

Ultrassom Intracoronário Guiando o Implante de Stents Coronários: Existe Impacto Consistente no Prognóstico Tardio?

- 11:30-11:45h Tomografia de Coerência Ótica: Metodologia e Perspectivas para Translado Clínico
- 11:45-12:00h Histologia Virtual e Estudo da Placa Vulnerável: Uma Ferramenta Intervencionista Sem Impacto Clínico Comprovado?
- 12:00-12:30h Perguntas e Respostas

CONTROVÉRSIA

15:00-16:30h

Cardiologia Intervencionista

Auditório 18⁽¹⁹⁰⁾ **(13791) Debates Vigentes na Cardiologia Intervencionista com Impacto Clínico**

- 15:00-15:45h **Tópico 1 – Longevidade da Administração dos Antiplaquetários Após o Implante de Stents Farmacológicos**
- 15:00-15:15h Já Podemos Reduzir para 6 meses ou Menos
- 15:15-15:30h 1 Ano é Ainda Mandatório
- 15:30-15:45h Conclusões e Recomendações dos Moderadores
- 15:45-16:30h **Tópico 2 – O Ensaio SYNTAX Modificou a Prática Clínica Vigente na Abordagem da Doença Coronária Multiarterial**
- 15:45-16:00h Sim, Sem Dúvida Ampliando a Prescrição do Stents Coronários
- 16:00-16:15h Me Perdoem os Intervencionistas, mas a Cirurgia Reina Soberana Ofertando Durabilidade Tardia Garantida
- 16:15-16:30h Conclusões e Recomendações dos Moderadores

MESA-REDONDA

17:00-18:30h

Cardiologia Intervencionista

Auditório 18⁽¹⁹⁰⁾ **(13792) Discutindo com o Cardiologista Clínico os Limites da Angioplastia Coronária**

- 17:00-17:15h Estenose Coronária Moderada a Angiografia: Como Manusear Estes Pacientes?
- 17:15-17:30h Calcificação Coronária Maciça: Podemos Recomendar o Implante de Stents Coronários?

- 17:30-17:45h Implante Transcateter de Bioprótese na Estenose Aórtica: Como Proceder Diante da Evidência de Doença Coronária Uni e Multiarterial?
- 17:45-18:00h Oclusão Coronária Crônica e Significativa Área Isquêmica: Quais os Limites para Performance da Angioplastia Coronária com Segurança/Eficácia?
- 18:00-18:15h Tratamento Percutâneo de Enxertos Cirúrgicos de Veia Safena: Definindo Critérios de Prescrição do Procedimento e Limitações
- 18:15-18:30h Perguntas e Respostas

TEMAS LIVRES ORAIS

09:00-10:30h

Auditório 19⁽¹¹⁰⁾ **(13819) Cardiologia Intervencionista / Doença Arterial Coronária e Métodos Adjuntos de Imagem**

TEMAS LIVRES ORAIS

11:00-12:30h

Auditório 19⁽¹¹⁰⁾ **(13820) Cardiomiopatias / Doença de Chagas**

TEMAS LIVRES ORAIS

15:00-16:30h

Auditório 19⁽¹¹⁰⁾ **(13821) Cirurgia Cardiovascular**

TEMAS LIVRES ORAIS

17:00-18:30h

Auditório 19⁽¹¹⁰⁾ **(13822) Insuficiência Cardíaca**

MESA-REDONDA

09:00-10:30h

Cardiologia Pediátrica

Auditório 20⁽¹⁹⁰⁾ **(13795) Revisitando a Anomalia de Ebstein**

09:00-09:15h Métodos Diagnósticos e a Evolução até a Idade Adulta

09:15-09:30h Ecocardiografia, Ressonância Magnética e Cateterismo Cardíaco: Qual o Sequenciamento Destes Procedimentos?

09:30-09:45h Até Quando É Possível Perseverar no Tratamento Clínico?

09:45-10:00h As Novas Abordagens Cirúrgicas: A Técnica Brasileira com Impacto Mundial

10:00-10:30h Perguntas e Respostas

MESA-REDONDA

11:00-12:30h

Cardiologia Pediátrica

Auditório 20⁽¹⁹⁰⁾ **(13796) Dilemas da Prática Clínica Ambulatorial – Cardiologia Pediátrica**

11:00-11:15h O Desafio do Diagnóstico Diferencial da Dor Torácica em Crianças

11:15-11:30h Diretrizes para a Profilaxia da Endocardite Infecciosa

11:30-11:45h Febre Reumática: Como Aprimorar a Prevenção Primária

11:45-12:00h Estratégias para Abordagem da Criança/Adolescente Portador de Arritmias Cardíacas

12:00-12:30h Perguntas e Respostas

MESA-REDONDA

15:00-16:30h

Cardiologia Pediátrica

Auditório 20⁽¹⁹⁰⁾ **(13797) Olhando Para o Futuro: O Crescente Problema do Adulto Portador de Cardiopatia Congênita**

15:00-15:15h Aspectos Psicossociais na Vida Adulta

15:15-15:30h Abordagem Percutânea: Quais os Limites Atuais?

15:30-15:45h Prescrição de Cirurgia Corretiva: Até Quando Promove Benefício

15:45-16:00h Evolução Tardia em Pacientes Submetidos a Cirurgia Precoce/Infância: Evidências, Complicações e Recomendações para o Seguimento a Longo Prazo

16:00-16:30h Perguntas e Respostas

MESA-REDONDA

17:00-18:30h

Espiritualidade e Doença Cardiovascular

Auditório 20⁽¹⁹⁰⁾ (13798) Espiritualidade, Prolongamento da Vida e Evidencia de Doença Cardiovascular

- 17:00-17:15h Mensurando a Evolução da Doença Cardiovascular por Meio da Espiritualidade
- 17:15-17:30h Como Aplicar o Conceito da Espiritualidade na Prática Clínica?
- 17:30-17:45h Prolongamento da Vida: As Considerações Éticas e Religiosas Entre Médicos e Familiares
- 17:45-18:00h Quais os Limites da Custo/Efetividade? A Definição dos Procedimentos Fúteis
- 18:00-18:30h Perguntas e Respostas

TEMAS LIVRES PÔSTERES

10:30-11:00h

- Auditório Área de Pôsteres 1⁽⁰⁾ (13861) Hipertensão Arterial**
- Auditório Área de Pôsteres 2⁽⁰⁾ (13863) Cardiologia Experimental: Fisiologia e Farmacologia**
- Auditório Área de Pôsteres 3⁽⁰⁾ (13864) Cirurgia Cardiovascular**
- Auditório Área de Pôsteres 4⁽⁰⁾ (13865) Cirurgia Cardiovascular**
- Auditório Área de Pôsteres 5⁽⁰⁾ (13867) Cardiologia Clínica / Doença Arterial Coronária**
- Auditório Área de Pôsteres 6⁽⁰⁾ (13868) Ergometria**
- Auditório Área de Pôsteres 7⁽⁰⁾ (13869) Prevenção Cardiovascular**
- Auditório Área de Pôsteres 8⁽⁰⁾ (13870) Imagem Cardiovascular**

TEMAS LIVRES PÔSTERES 30/09/2013

16:30-17:00h

- Auditório Área de Pôsteres 1⁽⁰⁾ (13871) Cirurgia Cardiovascular**
- Auditório Área de Pôsteres 2⁽⁰⁾ (13872) Ergometria**
- Auditório Área de Pôsteres 3⁽⁰⁾ (13866) Cardiologia Clínica**

Auditório Área de Pôsteres 4(0)	(13847) Cardiomiopatias / Doença de Chagas
Auditório Área de Pôsteres 5(0)	(13845) Arritmias
Auditório Área de Pôsteres 6(0)	(13842) Insuficiência Cardíaca
Auditório Área de Pôsteres 7(0)	(13840) Cardiologia Clínica / Epidemiologia
Auditório Área de Pôsteres 8(0)	(13836) Cardiologia Clínica
Auditório Área de Pôsteres 9(0)	(13835) Cardiologia Clínica

01 DE OUTUBRO DE 2013 – TERÇA-FEIRA

SUPER DIRETRIZES EM DEBATE - HOSPITAL SÍRIO LIBANÊS

13:00-15:00h

Auditório 01⁽²¹⁰⁰⁾ (13833) Sessão Especial de Encerramento

13:00-15:00h Atualização Diretriz Brasileira de Insuficiência Cardíaca Crônica

13:00-15:00h Diretrizes Brasileiras de Antiagregantes Plaquetários e Anticoagulantes em Cardiologia

13:00-15:00h Diretriz em Cardiologia do Esporte e do Exercício da Sociedade Brasileira de Cardiologia e da Sociedade Brasileira de Medicina do Esporte

13:00-15:00h Diretriz de Ressuscitação Cardiopulmonar e Cuidados Cardiovasculares de Emergência da Sociedade Brasileira de Cardiologia

MESA-REDONDA

09:00-10:30h

Insuficiência Cardíaca/Cardiomiopatias

Auditório 02⁽⁵⁰⁰⁾ (13613) Atualização em Cardiomiopatia Chagásica

09:00-09:15h A Migração da Doença de Chagas: Atualização da Epidemiologia no Brasil e nas Américas

09:15-09:30h Selecionando Melhores Recursos de Imagem para o Diagnóstico e o Seguimento Tardio

09:30-09:45h Tratamento Etiológico Baseado em Evidências: Um Passo a Frente na Prevenção do Estabelecimento da Doença Cardíaca

09:45-10:00h Tratamento da Disfunção Contrátil Sintomática: Existem Diferenças na Prescrição do Paciente Chagásico?

10:00-10:15h Implante de Marca-passo, Ressincronização e Perspectivas da Terapia Celular

10:15-10:30h Perguntas e Respostas

MESA-REDONDA

11:00-12:30h

Insuficiência Cardíaca/Cardiomiopatias

Auditório 02⁽⁵⁰⁰⁾ (13607) Atualização na Cardiomiopatia Hipertrófica

- 11:00-11:15h Diretrizes Vigentes para Efetivação de Testes Genéticos
- 11:15-11:30h Selecionando o Melhor Método de Imagem para Elucidação Diagnóstica
- 11:30-11:45h Recomendações para Prescrição Farmacológica e Escolha de Métodos Invasivos de Tratamento
- 11:45-12:00h Ablação Septal Percutânea ou Miectomia: Métodos Diferentes com Resultados Similares?
- 12:00-12:15h Quando Acionar a Eletrofisiologia Invasiva: Marca-passo, CDI e Outros Dispositivos
- 12:15-12:30h Perguntas e Respostas

MESA-REDONDA

09:00-10:30h

Cardiogeriatría

Auditório 05⁽¹⁸⁰⁾ (13641) Atualização em Cardiogeriatría – Os Dilemas Mais Frequentes

- 09:00-09:15h Perspectivas de Crescimento Populacional: A Nova Pirâmide Etária Brasileira
- 09:15-09:30h A Aterosclerose Progressiva e a Evidência de Isquemia Miocárdica: Quando Devemos Intervir e Qual o Limite Etário?
- 09:30-09:45h Peculiaridades do Manejo da Hipertensão Arterial Sistêmica
- 09:45-10:00h Insuficiência Cardíaca com Função Sistólica Preservada: As Melhores Dicas para o seu Tratamento
- 10:00-10:15h Prevenção Cardiovascular em Longevos: Qual a Intensidade e o Impacto na Qualidade/Quantidade de Vida?
- 10:15-10:30h Perguntas e Respostas

COLÓQUIO

11:00-12:30h

Cardiogeriatría

Auditório 05⁽¹⁸⁰⁾ (13642) Enfrentamento do Envelhecimento Cardiovascular: Soluções e Desafios

11:00-12:30h Roteiro: Insônia, Demência, Déficit Cognitivo, Hipertensão Arterial Sistólica, Hipotensão Ortostática, Dor Crônica, Disfunção Erétil, Nefroproteção, Qualidade de Vida (Viuvez e Solidão)

MESA-REDONDA

09:00-10:30h

Sessão Especial / Ensaio Clínico

Auditório 06⁽⁵⁰⁰⁾ **(13652) Consolidando Resultados de Ensaio Clínico Recentes – Síndrome Coronária Aguda/ Farmacologia/Intervenção Cardiovascular**

09:00-09:10h STREAM – Estratégia Fármaco Invasiva no Infarto do Miocárdio

09:10-09:15h Comentários

09:15-09:25h CHAMPION PHOENIX – Cangrelor na Prática da Intervenção Coronária Percutânea

09:25-09:30h Comentários

09:30-09:40h PC Trial e RESPECT – Oclusão do Forâmen Oval para Prevenção do Acidente Vascular Criptogênico

09:40-09:45h Comentários

09:45-09:55h FIRST – Ultrassom Intracoronário versus Mensuração da Reserva de Fluxo Fracionada

09:55-10:00h Comentários

10:00-10:10h FREEDOM – Implante de Múltiplos Stents Farmacológicos versus Cirurgia de Revascularização em Diabéticos

10:10-10:15h Comentários

10:15-10:25h GOPCABE – Cirurgia com ou Sem Circulação Extracorpórea

10:25-10:30h Comentários

MESA-REDONDA

11:00-12:30h

Síndromes Coronarianas Agudas

Auditório 06⁽⁵⁰⁰⁾

(13647) Adversidades Clínicas na Abordagem das Síndromes Coronárias Agudas

- 11:00-11:15h Impacto da Ocorrência de Sangramentos: Classificação e Aplicação de Escores Auxiliam na Profilaxia?
- 11:15-11:30h Seleção da Via de Acesso para Performance da Estratégia Invasiva: Radial versus Femoral
- 11:30-11:45h Heparina Não Fracionada, Enoxaparina ou Fondaparinux: Prescrição Direcionada Baseada no Conhecimento Vigente
- 11:45-12:00h Evidências Robustas para Heparinização Rotineira na Profilaxia de Eventos Tromboembólicos: Quando, Para Quais Pacientes e em Qual Dosagem?
- 12:00-12:15h Dose de Ataque de Estatinas na Admissão e Performance da Angioplastia Coronária: Impacto na Nefroproteção a Proteção Miocárdica
- 12:15-12:30h Perguntas e Respostas

MESA-REDONDA

09:00-10:30h

Emergências Cardiovasculares

Auditório 07⁽²¹⁰⁾

(13670) Revisando os Protocolos para Atendimento na Sala de Emergência

- 09:00-09:15h A Crise Hipertensiva: Estratégias de Tratamento Frente à Multiplicidade da Doença Cardiovascular
- 09:15-09:30h Acidente Vascular Cerebral: do Diagnóstico Etiológico a Fibrinólise/Intervenção Baseado em Evidências
- 09:30-09:45h Prescrição da Cinecoronariografia após a Ressuscitação Cardiopulmonar: Recomendações para a Prática Clínica
- 09:45-10:00h Tromboembolismo Pulmonar: Diagnóstico e Estratégias de Tratamento
- 10:00-10:15h Novos Protocolos para o Enfrentamento da Parada Cardiorespiratória
- 10:15-10:30h Perguntas e Respostas

MESA-REDONDA

11:00-12:30h

Doença Vascular Periférica

Auditório 07⁽²¹⁰⁾ (13672) Doença Arterial Periférica – Claudicação Intermitente e Limitação Funcional

- 11:00-11:15h Isquemia Crítica de Membro Inferior e Claudicação Intermitente: Definição, Fatores De Risco, Prevalência, Apresentação Clínica e Diagnóstico
- 11:15-11:30h Abordagem Endovascular da Artéria Femoral Superficial e das Estenoses Oclusivas Infrapoplíteas
- 11:30-11:45h Ensaio CLEVER – Manuseio da Claudicação Aorto-Iliaca – Exercícios Supervisionados Versus Tratamento Medicamentoso Otimizado ou Revascularização?
- 11:45-12:00h Novos Fármacos, Vasculogênese, Arteriogênese e Terapia Genética Angiogênica no Tratamento da Claudicação Intermitente
- 12:00-12:30h Perguntas e Respostas

MESA-REDONDA

09:00-10:30h

Auditório 08⁽⁵⁰⁰⁾ (13714) Abordagem da Insuficiência Cardíaca em 2013

- 09:00-09:15h Diagnóstico e Condução da Insuficiência Cardíaca com a Fração de Ejeção Preservada
- 09:15-09:30h Identificação do Paciente de Alto Risco: Parâmetros Clínicos, Laboratoriais e Hemodinâmicos
- 09:30-09:45h Auxílio da Ecocardiografia na Avaliação da Disfunção Sistólica e Diastólica
- 09:45-10:00h Terapia de Ressincronização Cardíaca: Quando Indicar e Quais Benefícios?
- 10:00-10:15h Tratamento Cirúrgico: Análise Crítica da Eficácia e Segurança
- 10:15-10:30h Perguntas e Respostas

MESA-REDONDA

11:00-12:30h

Insuficiência Cardíaca

Auditório 08⁽⁵⁰⁰⁾ (13715) Prescrevendo na Insuficiência Cardíaca em 2013

- 11:00-11:15h Ainda Existe Espaço na Farmácia para o Digital?

- 11:15-11:30h Diuréticos, Inibidores da Enzima de Conversão, Bloqueadores da Renina e Espironolactona: Para Quem e Quais Dosagens?
- 11:30-11:45h Betabloqueadores: Escolha de Fármacos, Dosagem/Método e Análise de Eficácia/Segurança
- 11:45-12:00h As Novas Opções no Armamentário - Ivabradina, Sildefanil, Eplerenone, Aliskiren e Outros – Os Aprovados e os Reprovados
- 12:00-12:15h O Desafio da Aderência a Longo Prazo: Estratégias e Recomendações
- 12:15-12:30h Perguntas e Respostas

MESA-REDONDA

09:00-10:30h

Dislipidemias

Auditório 09⁽¹⁸⁰⁾ **(13712) Prevenção da Aterosclerose Precoce**

- 09:00-09:15h Análise Genética e Importância da Identificação em “Cascata”
- 09:15-09:30h Mudança da História Natural da Doença Cardiovascular em Portadores de Hipercolesterolemia Familiar
- 09:30-09:45h Métodos para a Avaliação de Risco Precoce
- 09:45-10:00h Prescrição de Hipolipemiantes para Portadores de Hipercolesterolemia Familiar e Refratária
- 10:00-10:30h Perguntas e Respostas

MESA-REDONDA

11:00-12:30h

Dislipidemias

Auditório 09⁽¹⁸⁰⁾ **(13713) Enfrentamento do Sobrepeso e Obesidade**

- 11:00-11:15h Sobrepeso e Obesidade: Realidade Brasileira Cotejado com o Mundo
- 11:15-11:30h Estratégias Dietéticas: O Desafio da Aderência e Combate ao Efeito “Sanfona”
- 11:30-11:45h Recomendações para Prática de Exercícios: Andar, Correr para Vencer o Sedentarismo e a Busca Por Resultados Imediatos
- 11:45-12:00h Prescrição Farmacológica: Existem Opções Seguras e Eficazes?

- 12:00-12:15h Seleção de Candidatos e Métodos Intervencionistas para Redução de Peso: Resultados Imediatos e Tardios
- 12:15-12:30h Perguntas e Respostas

MESA-REDONDA

09:00-10:30h

Hipertensão Arterial Pulmonar

Auditório 10⁽¹⁵⁰⁾ **(13736) Atualização em Hipertensão Arterial Pulmonar**

- 09:00-09:15h Conhecimento Vigente no Diagnóstico Etiológico e Histopatogênico e Novos Marcadores de Prognóstico
- 09:15-09:30h Tratamento da Disfunção Ventricular Direita
- 09:30-09:45h Manejo Terapêutico Farmacológico e Invasivo nas Diversas Populações e Etiologias Promotoras da Doença
- 09:45-10:00h Estratégias de Tratamento em Pediatria: A Valorização da Fisiologia da Síndrome de Eisenmenger
- 10:00-10:30h Perguntas e Respostas

MESA-REDONDA

11:00-12:30h

Cardiologia da Mulher

Auditório 10⁽¹⁵⁰⁾ **(13737) Prevenção Cardiovascular e Intervenção Terapêutica na Mulher**

- 11:00-11:15h Combate ao Tabagismo, Sobrepeso/Obesidade e ao Diabetes Melito: As Mulheres Estão em Desvantagem Versus os Homens?
- 11:15-11:30h Prescrição de Atividade Física: Como Valorizar a Evidência de Aterosclerose Assintomática
- 11:30-11:45h A Mulher Após a Ocorrência de Infarto Agudo do Miocárdio e Submissão a Estratégias Invasivas de Revascularização: Análise Causal, Resultados Imediatos e Cuidados a Longo Prazo
- 11:45-12:00h Disfunção Ventricular Esquerda: Elucidação Diagnóstica e Intervenções Dedicadas para Melhoria dos Sintomas
- 12:00-12:15h Avaliação Integrada entre o Cardio/Endócrino/Ginecológica: O Cuidado Multidisciplinar
- 12:15-12:30h Perguntas e Respostas

MESA-REDONDA

09:00-10:30h

Avaliação Perioperatória

Auditório 11 ⁽¹⁴⁰⁾ **(13747) Cuidados aos Pacientes Cardiovasculares na Efetivação de Cirurgia Não Cardíaca**

- 09:00-09:15h Na Vigência de Insuficiência Cardíaca, Portadores de CDI/Ressincronizadores/Marca-Passo
- 09:15-09:30h Pacientes Submetidos a Implante de Stent Farmacológico: Como Proceder com a Suspensão dos Antiplaquetários
- 09:30-09:45h Conduta na Cirurgia Emergencial Não Cardíaca em Pacientes Dependentes de Anticoagulantes
- 09:45-10:00h Infarto Agudo do Miocárdio no Pós-operatório de Cirurgia Não Cardíaca: Diagnóstico e Condutas
- 10:00-10:15h Prevenção de Tromboembolismo Venoso no Perioperatório: Como e Por Quanto Tempo?
- 10:15-10:30h Perguntas e Respostas

MESA-REDONDA

11:00-12:30h

Auditório 11 ⁽¹⁴⁰⁾ **(13748) Cirurgia Bariátrica e Risco Cardíaco**

- 11:00-11:20h Impacto da Obesidade No Risco Cardiovascular
- 11:20-11:40h Tratamento Clínico versus Cirúrgico da Obesidade
- 11:40-12:00h Aferição do Risco Cardíaco no Perioperatório de Cirurgia Bariátrica
- 12:00-12:30h Perguntas e Respostas

MESA-REDONDA

09:00-10:30h

Cardiologia do Esporte

Auditório 12 ⁽²⁰⁰⁾ **(13678) As Fronteiras do Conhecimento na Cardiologia do Esporte e Reabilitação Cardiovascular**

- 09:00-09:15h Selecionando os Pacientes para Encaminhamento a Programa de Exercício Supervisionado
- 09:15-09:30h Participação em Programa de Exercício Supervisionado Após o Infarto do Miocárdio Melhora a Qualidade e a Quantidade de Vida?

- 09:30-09:45h Riscos e Benefícios de Exceder o Limiar Isquêmico nas Sessões de Exercício Supervisionado
- 09:45-10:00h Ausência de Serviço Supervisionado de Exercícios para um Cardiopata: Como Proceder para sua Efetivação?
- 10:00-10:30h Perguntas e Respostas

MESA-REDONDA

Cardiologia do Esporte

Auditório 12⁽²⁰⁰⁾ (13681) Orientação Cardiovascular para Participação em Maratonas, Iron-Men e Outras Competições de Massa

- 11:00-11:20h Incidência de Morte Súbita em Maratonas: Correndo Muito e Morrendo Rápido
- 11:20-11:40h Liberação de Acordo com o Envelhecimento Biológico: Explorando os Limites do Corpo e da Idade com Segurança
- 11:40-12:00h Estimulantes, Energéticos, Anabolizantes: Impacto do Doping no Sistema Cardiovascular
- 12:00-12:30h Perguntas e Respostas

MESA-REDONDA

09:00-10:30h

Cardiopatia reumática

Auditório 13⁽¹⁵⁰⁾ (13828) Atualização em Febre Reumática

- 09:00-09:15h A Incidência no Brasil em 2013: Uma Doença Já Controlada?
- 09:15-09:30h Cardite Reumática e Tratamento Inflamatório: Da Confirmação Diagnóstica a Prescrição Farmacológica
- 09:30-09:45h Valvopatia Reumática: A Ecocardiografia Guiando a Evolução e as Intervenções Futuras
- 09:45-10:00h Estratégias para a Prevenção Secundária da Febre Reumática
- 10:00-10:30h Perguntas e Respostas

MESA-REDONDA

11:00-12:30h

Imagem Cardiovascular

Auditório 13⁽¹⁵⁰⁾ (13829) As Cinco Principais Aplicações - Multimodalidade de Métodos de Imagem no Diagnóstico Cardiovascular

11:00-11:15h	Ecocardiografia
11:15-11:30h	Medicina Nuclear
11:30-11:45h	Angiotomografia
11:45-12:00h	Ressonância Nuclear Magnética
12:00-12:30h	Perguntas e Respostas

MESA-REDONDA

09:00-10:30h

Arritmias

Auditório 15⁽²¹⁰⁾ (13757) Arritmias Ventriculares e Coração Estrutural Normal

09:00-09:15h	Abordagem das Taquicardias Ventriculares Monomórficas
09:15-09:30h	Quando Suspeitar das Síndromes Geneticamente Determinadas?
09:30-09:45h	Definindo os Limites da Normalidade em Atletas
09:45-10:00h	Quando e Como Investigar a Presença de Doenças Estruturais Cardíacas Incipientes
10:00-10:15h	Morte Súbita e as Canalopatias: Estado da Arte em 2013
10:15-10:30h	Perguntas e Respostas

MESA-REDONDA

11:00-12:30h

Arritmias

Auditório 15⁽²¹⁰⁾ (13758) Estado da Arte em Estimulação Artificial e Ressincronização Cardíaca

11:00-11:15h	Implante de CDI na Prevenção da Morte Súbita: As Evidências Consolidadas
--------------	--

- 11:15-11:30h Ablação em Portadores de Síndrome de Pré-excitação (WPW) Assintomáticos: Controverso ou Mandatório?
- 11:30-11:45h Ressincronização Cardíaca: Recomendações Baseadas em Diretrizes Vigentes
- 11:45-12:00h Ressincronização Cardíaca: Refinamento dos Resultados e Avaliação da Dissincronia
- 12:00-12:15h O Futuro da Ressincronização Endocárdica: Perspectivas e Aprimoramentos
- 12:15-12:30h Perguntas e Respostas

MESA-REDONDA

09:00-10:30h

Hipertensão Arterial

Auditório 16⁽⁵⁰⁰⁾ (13767) Proteção de Órgãos Alvo em Portadores de Hipertensão Arterial Sistêmica

- 09:00-09:15h Presença de Albuminúria e Bloqueio do Sistema Renina/Angiotensina/Aldosterona: Quais os Objetivos do Tratamento?
- 09:15-09:30h Estratificação de Risco por Meio da Análise do Espessamento Médio-intimal Carotídeo: As Evidências Consolidadas
- 09:30-09:45h Redução da Velocidade de Onda de Pulso e da Pressão Central: Impacto na Proteção Vascular
- 09:45-10:00h MAPA e lesão de órgãos-alvo: hipertensão do avental branco e hipertensão mascarada
- 10:00-10:15h Controle da Hipertensão Arterial na Evidência de Disfunção Renal Crônica: Um Desafio Ainda Longe Demais?
- 10:15-10:30h Perguntas e Respostas

MESA-REDONDA

11:00-12:30h

Hipertensão Arterial

Auditório 16⁽⁵⁰⁰⁾ (13768) Metas Pressóricas na Multiplicidade da Doença Cardiovascular e Renal

- 11:00-11:15h Portadores de Doença Arterial Coronária e Insuficiência Cardíaca
- 11:15-11:30h Disfunção Renal Crônica e Diabetes Mellito

11:30-11:45h	Adolescente, Gestante e Idoso
11:45-12:00h	Impacto das Campanhas da SBC "12x8" na Obtenção destas Metas
12:00-12:15h	Registro Brasileiro de HAS/SBC/DHA: Quais os Objetivos Principais?
12:15-12:30h	Perguntas e Respostas

Sociedade Brasileira de Cardiologia

Centro de Treinamento de Emergências Cardiovasculares



FICHA CADASTRAL

Curso:  

Data do curso: ___ e ___ / ___ / _____ LOCAL: SP RJ

*CPF: CRM OU COREM:

Nome completo:

Endereço:

Bairro:

CEP:

Cidade: UF:

Telefone Res:

Comercial:

Celular:

Profissão:

Hospital: Telefone Hospital:

Endereço do Hospital:

E-mail:

Indicação para Realização do Curso:

Telefone para Contato:

E-mail para Contato:


Estou ciente que os dados aqui cadastrados serão utilizados para emissão do certificado e para o envio do livro.

Assinatura

EFFIENT® PROMOVE PROTEÇÃO SUPERIOR*
PARA O FUTURO DO SEU PACIENTE.¹

 **Effient**[®]
cloridrato de prasugrel

 **Rápido início de ação**¹

 **Comodidade posológica,
1 comprimido ao dia**¹

 **Menos interações
medicamentosas**^{1*}

*Comparado ao tratamento com clopidogrel

Atualização em terapia antiplaquetária dupla na SCA para pacientes submetidos a ICP

29/09 - 12:15h às 14:45h - Auditório 10

M. Frick (Áustria)

Proteção antitrombótica consistente em pacientes com SCA:
IAM com supra de ST
IAM sem supra ST

J W Jukema (Holanda)

Consensos e Diretrizes Internacionais para
o uso da Terapia Antiplaquetária Dupla

J Mehilli (Alemanha)

Uma análise crítica dos estudos
CURRENT, TRITON, PLATO e TRILOGY

Referência bibliográfica: 1. Duggan ST & Keting GM. Prasugrel. A review of its use in patients with acute coronary syndromes undergoing percutaneous coronary intervention. *Drugs*. 2009; 69 (12): 1707-26. **EFFIENT**[®] (cloridrato de prasugrel) **Indicações:** EFFIENT (associado com ácido acetilsalicílico, salvo contra-indicações) é indicado para a redução de eventos aterotrombóticos (morte cardiovascular, infarto do miocárdio e acidente vascular cerebral) nas síndromes coronarianas agudas (SCA), conforme segue: pacientes com angina instável ou infarto do miocárdio sem elevação do segmento ST submetidos a uma intervenção coronariana percutânea (ICP); pacientes com infarto do miocárdio com elevação do segmento ST submetidos à intervenção coronariana percutânea (ICP) primária ou de resgate. **Contraindicações:** EFFIENT é contraindicado em pacientes com: **sangramento patológico ativo, história conhecida de ataque isquêmico transitório ou acidente vascular cerebral e insuficiência hepática grave (Child Pugh Classe C)**. EFFIENT não deve ser usado em pacientes com conhecida hipersensibilidade ao cloridrato de prasugrel ou a qualquer componente do comprimido. **Advertências e precauções:** Usar EFFIENT com cautela em pacientes com: ≥ 75 anos de idade; uma propensão para sangramento (por exemplo, trauma recente, cirurgia recente, hemorragia gastrointestinal recente ou recorrente, úlcera péptica ativa) ou com insuficiência renal de moderada a grave; peso corporal < 60 kg; a administração concomitante de medicamentos que possam aumentar o risco de hemorragia, incluindo anticoagulantes orais, anti-inflamatórios não esteroidais (AINEs) e fibrinolíticos. EFFIENT não deve ser iniciado em pacientes que serão submetidos à cirurgia para revascularização do miocárdio, devendo ser descontinuado 7 dias antes do procedimento, quando possível. **Lactose** – EFFIENT não deve ser administrado a pacientes com problemas hereditários raros de intolerância à galactose, deficiência de lactase LAPP ou de má absorção de glicose ou galactose. **Gravidez (Categoria B)** - Nenhum estudo clínico foi realizado em grávidas ou lactantes. **Efeitos sobre a capacidade de dirigir e utilizar máquinas** - Não foram realizados estudos sobre os efeitos de EFFIENT na capacidade de dirigir e utilizar máquinas. **Insuficiência hepática** – EFFIENT não deve ser utilizado em pacientes com insuficiência hepática grave. **Interações medicamentosas:** **Varfarina** - Devido ao potencial de aumento do risco de sangramento, varfarina (ou outros **derivados cumarínicos**) e EFFIENT devem ser coadministrados com cautela. **Anti-inflamatórios não esteroidais (AINEs)** - Devido ao potencial de aumento do risco de sangramento, a coadministração de EFFIENT e o uso crônico de AINEs devem ser feitos com cautela. Uso concomitante de EFFIENT com outros medicamentos - EFFIENT pode ser administrado concomitantemente com medicamentos metabolizados pelas enzimas do citocromo P450 (incluindo as estatinas) ou medicamentos que sejam indutores ou inibidores das enzimas do citocromo P450. EFFIENT pode também ser administrado concomitantemente com ácido acetilsalicílico (AAS), heparina, digoxina e medicamentos que elevam o pH gástrico, incluindo inibidores da bomba de prótons e bloqueadores H₂. Embora não tenha sido avaliado em estudos específicos de interação, EFFIENT foi coadministrado, em estudos clínicos Fase 3, com heparina de baixo peso molecular, bivalirudina e inibidores da GPIIb/IIIa sem evidência de interações adversas clinicamente significativas. **Reações Adversas:** **Reações comuns ($>1/100$ e $< 1/10$):** contusão, hematoma, epistaxe, hematoma no local da punção, hemorragia no local da punção, hemorragia gastrointestinal, equimose, hematúria, exantema e anemia. **Reações incomuns ($> 1/1.000$ e $< 1/100$):** hematoma subcutâneo, hemorragias após procedimentos, hemoptise, hemorragia retal, hemorragia gengival, hematoquesia, hemorragia retroperitoneal e hemorragia ocular. **Posologia e modo de usar:** **Administração em Adultos** - EFFIENT deve ser iniciado com uma dose de ataque de 60 mg e, em seguida, prosseguir com uma dose de 10 mg, administrada uma vez ao dia. EFFIENT pode ser administrado com ou sem alimentos. Não foram detectadas interações com o álcool que sejam clinicamente relevantes nos estudos de farmacologia clínica. Pacientes que estejam sob tratamento com EFFIENT também devem tomar ácido acetilsalicílico diariamente (75 mg a 325 mg), salvo contra-indicações. **Administração em pacientes idosos (≥ 75 anos)** - Geralmente, EFFIENT não é recomendado em pacientes com ≥ 75 anos de idade devido ao maior risco de sangramento fatal e intracraniano e seu benefício incerto, exceto em situações específicas de alto risco em que seu efeito pareça ser maior e seu uso possa ser considerado, como em pacientes com histórico de infarto agudo do miocárdio ou portadores de diabetes. EFFIENT deve ser iniciado com dose de ataque de 60 mg e, em seguida, considerar a administração de uma dose diária de 5 mg como alternativa à dose de 10 mg. O aumento da exposição ao metabólito ativo do cloridrato de prasugrel na dose de 10 mg diária e, possivelmente, uma maior sensibilidade ao sangramento em pacientes ≥ 75 anos de idade, indica a consideração por uma dose de 5 mg ao dia. **Administração em pacientes com peso < 60 kg** - EFFIENT deve ser iniciado com uma dose de ataque de 60 mg e, em seguida, prosseguir com uma dose diária de 5 mg, uma vez que indivíduos com peso corporal < 60 kg têm risco aumentado de sangramento por um aumento da AUC do metabólito ativo de cloridrato de prasugrel. **Utilização na insuficiência renal** - Não é necessário ajuste de dose em pacientes com insuficiência renal, incluindo pacientes com doença renal em fase terminal. **Utilização na insuficiência hepática** - Não é necessário ajuste de dose em indivíduos com insuficiência hepática leve a moderada (Child Pugh Classe A e B). A experiência terapêutica é limitada nestes grupos de pacientes. **Crianças e adolescentes** - Devido à falta de dados sobre segurança e eficácia, o uso de EFFIENT não é recomendado em pacientes com idade inferior a 18 anos. **Forma farmacêutica e apresentação:** EFFIENT é apresentado na forma de comprimidos revestidos, equivalente a 5 mg ou 10 mg de cloridrato de prasugrel, para administração oral. Registro MS-1.0454.0178. VENDA SOB PRESCRIÇÃO MÉDICA. SE PERSISTIREM OS SINTOMAS, O MÉDICO DEVERÁ SER CONSULTADO. Informações adicionais à disposição da classe médica. Farm. Resp.: Dr. Rodrigo Martins – CRF-SP nº 39031. Daiichi Sankyo Brasil Farmacêutica Ltda. SAC 0800556596. MBV07.

LINHA ANTI-HIPERTENSIVA

BENICAR

Potência superior,^{*1-14}
para mais pacientes.¹⁵

Simpósio Daiichi Sankyo

Atualização em Diretrizes do Tratamento da Hipertensão Arterial

30/09 – 12:15h às 14:45h – Auditório 5

novos
preços¹⁵

Mais acessível, para mais pacientes

★ Sem 0800 - Sem burocracia

★ Menor preço = Maior Adesão ao tratamento**

★ Sem a necessidade de cadastro em programas de fidelização

*Na redução da PA. **Who report. Adherence to long-term therapies, evidence for action.2003:11

BENICAR® (olmesartana medoxomila) Apresentações: embalagem com comprimidos revestidos de 20 mg ou 40 mg. **Uso adulto. Composição:** cada comprimido revestido contém 20 mg ou 40 mg de olmesartana medoxomila (OM) e excipientes qsp 1 comprimido. **Indicações:** tratamento da hipertensão arterial, em monoterapia ou combinado com outros anti-hipertensivos. **Contra-indicações:** hipersensibilidade aos componentes da fórmula ou durante a gravidez. **Cuidados e advertências:** em pacientes cujo sistema renina-angiotensina esteja ativado, como aqueles com depleção de volume e/ou sal, pode ocorrer hipotensão sintomática após o início do tratamento. Em pacientes cuja função renal possa depender da atividade do sistema renina-angiotensina-aldosterona (SRAA), por exemplo ICC, o tratamento com inibidores da ECA e BRAs foi associado com azotemia, oligúria ou, raramente, com insuficiência renal aguda. Em pacientes com estenose uni ou bilateral de artéria renal tratados com medicamentos que afetam o SRAA há risco aumentado do desenvolvimento de insuficiência renal. Gravidez: quando diagnosticada, deve-se interromper a administração o mais rápido possível. Lactação: descontinuar a amamentação ou o uso do fármaco levando em conta a importância deste para a mãe. Crianças: não foi estabelecida a segurança e eficácia em crianças. Idosos: observar as precauções e advertências mencionadas. **Interações medicamentosas: nenhuma interação medicamentosa significativa foi observada. Interações com o álcool:** não são conhecidas interações entre o medicamento e o álcool. **Interações com alimentos:** os medicamentos podem ser administrados com ou sem alimentos. **Reações adversas:** tontura, dor abdominal, náuseas, vômitos, diarreia, aumento de enzimas hepáticas, tosse, insuficiência renal aguda, aumento dos níveis de creatinina sérica, rash cutâneo, prurido, angioedema, edema periférico, cefaléia, hipercalemia, mialgia, astenia, fadiga, letargia, indisposição e reação anafilática. **Posologia:** 20 mg uma vez ao dia como dose inicial, podendo-se aumentar a dose para 40 mg uma vez ao dia. Doses acima de 40 mg não aparentaram ter efeito superior. O início do efeito usualmente se manifesta dentro de 1 semana e a redução máxima da PA em geral é obtida com 2 a 4 semanas. Não é necessário ajustar a dose inicial para idosos, pacientes com insuficiência renal leve a moderada, ou com disfunção hepática leve a moderada. Pacientes com possível depleção de volume intravascular, insuficiência renal grave ou insuficiência hepática grave, iniciar o tratamento sob supervisão e considerar uma dose inicial inferior. **VENDA SOB PRESCRIÇÃO MÉDICA. SE PERSISTIREM OS SINTOMAS, O MÉDICO DEVERÁ SER CONSULTADO.** Informações adicionais à disposição da classe médica. **Benicar®** 20 mg ou 40 mg: MS – 1.0454.0172.. Farm. Resp.: Dr. Rodrigo Martins – CRF-SP nº 39031. Daiichi Sankyo Brasil Farmacêutica Ltda.SAC 0800556596. MBV 13

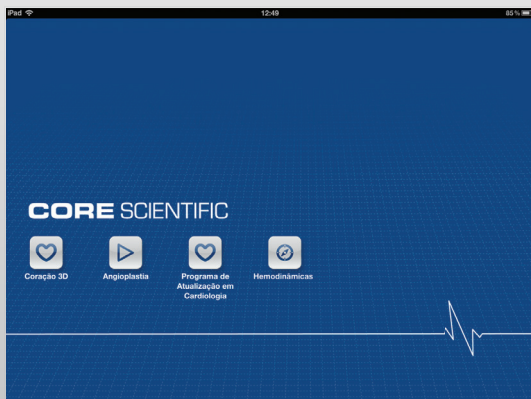
Referências bibliográficas: 1. Swindle JP et al. Long term clinical and economic outcomes associated with angiotensin II receptor blocker use in hypertensive patients. *Curr Med Res Opin.* 2011;27:1719-31. 2. Ichikawa S et al. Long-term effects of olmesartan, an Ang II receptor antagonist, on blood pressure and the renin-angiotensin-aldosterone system in hypertensive patients. *Hypertens Res.* 2001;24(6):641-6. 3. Oparil S et al. Role of angiotensin receptor blockers as monotherapy in reaching blood pressure goals. *Am J Hypertens.* 2005;18(2 Pt 1):287-94. 4. Zannad F et al. Blood pressure-lowering efficacy of olmesartan relative to other angiotensin II receptor antagonists: an overview of randomized controlled studies. *Fundam Clin Pharmacol.* 2007;21(2):181-90. 5. Giles TD et al. Comparison of increasing doses of olmesartan medoxomil, losartan potassium, and valsartan in patients with essential hypertension. *J Clin Hypertens (Greenwich).* 2007;9(3):187-95. 6. Greathouse M. Olmesartan medoxomil combined with hydrochlorothiazide for the treatment of hypertension. *Vascular Health and Risk Management.* 2006;2(4):401-9. 7. Izzo JL et al. Efficacy and safety of treating stage 2 systolic hypertension with olmesartan and olmesartan/HCTZ: results of an open-label titration study. *J Clin Hypertens (Greenwich).* 2007;9(1):36-44. 8. Gomes MA et al. Based treatment algorithm for essential hypertension with olmesartan medoxomil. *Arg Bras Cardiol.* 2008;91(3):168-76, 185-93. 9. Kereiakes DJ et al. The effects of an olmesartan medoxomil-based treatment algorithm on 24-hour blood pressure levels in elderly patients aged 65 and older. *J Clin Hypertens (Greenwich).* 2009;11(8):411-21. 10. Chrysant SG et al. The combination of olmesartan medoxomil and amlodipine besylate in controlling high blood pressure: COACH, a randomized, double-blind, placebo-controlled, 8-week factorial efficacy and safety study. *Clin Ther.* 2008;30(4):587-604. 11. Barrios V et al. Olmesartan Medoxomil plus Amlodipine Increases Efficacy in patients with Moderate-to-Severe Hypertension after Monotherapy. *Clin Drug Invest.* 2009;29(7):427-39. 12. Mourad JJ & Jeune SL. Effective Systolic Blood Pressure Reduction with Olmesartan Medoxomil/Amlodipine Combination Therapy. Post Hoc Analysis of Data from a Randomized, Double-Blind, Parallel-Group, Multicentre Study. *Clin Drug Invest.* 2009;29(6):419-425. 13. Punzi H et al. Efficacy of Amlodipine and Olmesartan Medoxomil in Hypertensive Patients With Diabetes and Obesity. *J Clin Hypertens (Greenwich).* 2011; 10.1111/j.1751-7176.2010.00422.x. 14. Weir MR et al. A titrate-to-goal study of switching patients uncontrolled on antihypertensive monotherapy to fixed-dose combinations of amlodipine and olmesartan medoxomil ± hydrochlorothiazide. *J Clin Hypertens (Greenwich).* 2011;13(6):404-12. 15. Lista de preços de medicamentos http://portal.anvisa.gov.br/wps/wcm/connect/95006a804f462dd9bdf6dd785749fbd/LISTA+CONFORMIDADE_2013-04-15.pdf?MOD=AJPERES

SAC
SERVIÇO DE APOIO AO CONSUMIDOR
0800 556596

Material destinado exclusivamente à classe médica
BHA(43) 01/05/2013 551123


Daiichi-Sankyo

A Boston Scientific apresenta:



Aplicativo **CORE SCIENTIFIC**

Um conjunto de serviços, soluções e ferramentas que está revolucionando o atendimento cardiológico.

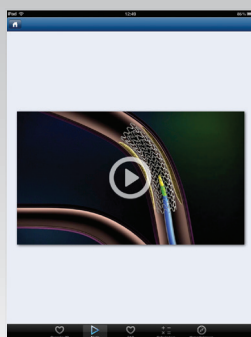

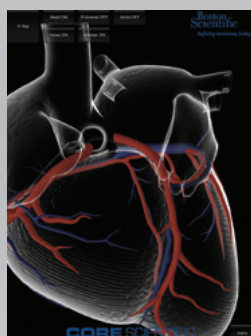
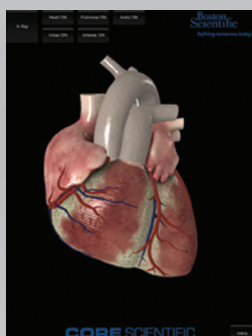
Com o recurso **Coração 3D**, o paciente observa em detalhes a estrutura e anatomia do órgão, o comportamento das doenças coronarianas, a função de eventuais intervenções e do procedimento.

Há também o **Localizador de Hemodinâmicas**, que apresenta ao médico, pelo sistema de GPS, o endereço mais próximo de clínicas e centros que realizam o procedimento.

O Core Scientific apresenta de uma forma didática e agradável vídeos sobre a prática da **angioplastia coronariana**.

E por fim, o **Programa de Atualização em Cardiologia**, uma iniciativa da SBHCI, que traz uma série de vídeo-aulas com discussões relevantes da cardiologia, como análise de estudos internacionais, técnicas de tratamento e avanços tecnológicos e farmacológicos que serão atualizadas frequentemente.

Toda essa tecnologia está disponível para download em dispositivos móveis e também para acesso via internet.



Acesse www.corescientific.com.br



**Boston
Scientific**
Advancing science for life™



REDUZIR MORTES
POR INFARTO
é uma atitude para todos