



69° Congresso Brasileiro de Cardiologia

26 a 29 de Setembro de 2014 - Brasília - DF

3ª Circular



**INSCRIÇÕES COM DESCONTO
PRORROGADAS ATÉ 15 DE AGOSTO**



SEU PACIENTE NÃO VAI LUTAR
PARA VENCER O COLESTEROL
SE VOCÊ NÃO DER A ELE
O MELHOR EQUIPAMENTO.

PLENANCE, A ROSUVASTATINA CÁLCICA DA LIBBS.

Plenance tem ação rápida, baixa incidência de reações adversas, pode ser tomado em qualquer horário e a relação custo x benefício facilita a adesão ao tratamento.^{1,2,3}



**A MELHOR ESCOLHA
PARA UMA VIDA PLENA.**



PLENANCE - rosuvastatina cálcica - 10 mg em embalagens com 10 ou 30 comprimidos revestidos, 20 mg em embalagens com 30 comprimidos revestidos. Uso oral e uso adulto e pediátrico (acima de 10 anos de idade). Indicações: tratamento adjuvante à dieta quando a resposta à dieta e aos exercícios é inadequada em pacientes com hipercolesterolemia. Redução do LDL-c, colesterol total e triglicérides elevados; aumento do HDL-c em pacientes com hipercolesterolemia primária (familiar heterozigótica e não familiar) e dislipidemia combinada (mista) (Fredrickson tipo IIa e IIb). Diminuição da ApoB, não-HDL-c, VLDL-c, VLDL-TG, e das razões LDL-c/HDL-c, C-total/HDL-c, não-HDL-c/HDL-c, ApoB/ApoA-I e aumento da ApoA-I nessas populações. Tratamento isolado de hipertrigliceridemia (hiperlipidemia de Fredrickson tipo IV); Redução do colesterol total e LDL-c em pacientes com hipercolesterolemia familiar homozigótica, tanto isoladamente quanto como adjuvante à dieta e a outros tratamentos de redução de lipídios (como por ex.: aférese de LDL), se tais tratamentos não forem suficientes. Retardo ou redução da progressão da aterosclerose. Em crianças e adolescentes de 10 a 17 anos de idade está indicado para redução do colesterol total, LDL-C e ApoB em pacientes com hipercolesterolemia familiar heterozigótica (HeFH). **Contraindicações:** hipersensibilidade aos componentes da fórmula; em pacientes com doença hepática ativa Também está contraindicado durante a gravidez e à lactação e em mulheres com potencial de engravidar, e que não estão usando de métodos contraceptivos apropriados. **Precauções e Advertências:** deve ser usada com cautela em pacientes que consomem quantidades excessivas de álcool e/ou que tenham história de doença hepática. E recomendado que os testes de enzimas hepáticas sejam realizados antes e por 12 semanas após o início da terapia e no caso de qualquer elevação da dose, e depois periodicamente (por exemplo, semestralmente). Foram relatados efeitos musculoesqueléticos, como mialgia, miopatia raramente rhabdomiólise, sendo sua frequência maior no uso pós-comercialização com doses mais altas. Os níveis de creatinaquinase (CK) devem ser medidos na presença de qualquer sinais ou sintomas sugestivos de miopatia. O tratamento interrompido em níveis notadamente elevados (> 10 vezes o limite superior de normalidade, LSN) ou suspeita de miopatia. Houve relatos muito raros de uma miopatia necrotizante imunomediada caracterizada clinicamente por fraqueza muscular proximal persistente e elevação da creatinaquinase sérica durante o tratamento ou após a descontinuação de estatinas, incluindo a rosuvastatina. Testes neuromusculares e sorológicos adicionais podem ser necessários. Tratamento com agentes imunossupressores podem ser requeridos. Foi observado um aumento da incidência de miosite e miopatia em pacientes que estavam recebendo outros inibidores da HMG-CoA redutase junto com ciclosporina, derivados do ácido fibroso, incluindo genfibrozila, ácido nicotínico, antifúngicos do grupo azóis e antibióticos macrolídeos. Deve ser prescrito com precaução em pacientes com fatores de predisposição para miopatia (insuficiência renal, idade avançada e hipotireoidismo) ou em situações em que pode ocorrer um aumento nos níveis plasmáticos da rosuvastatina. O tratamento deve ser temporariamente interrompido na presença de condição aguda grave sugestiva de miopatia ou que predisponha ao desenvolvimento de insuficiência renal secundária à rhabdomiólise (sepse; hipotensão; cirurgia de grande porte; trauma; alterações metabólicas, endócrinas e eletrolíticas graves; ou convulsões não controladas). Foi observado aumento dos níveis de HbA1c e de glicose sérica e, em alguns casos, este aumento pode exceder o limiar para o diagnóstico do diabetes, principalmente em pacientes com alto risco de desenvolvimento do diabetes mellitus. Estudos de farmacocinética mostraram aumento na exposição em pacientes descendentes asiáticos comparados aos caucasianos. Crianças e adolescentes de 10 a 17 anos de idade: a avaliação do crescimento linear (altura), peso, índice de massa corpórea e características secundárias de maturidade sexual pelo estágio de Tanner em pacientes pediátricos que utilizam rosuvastatina, é limitada ao período de um ano. Testes farmacológicos não revelaram evidências de efeito sedativo da rosuvastatina, não sendo esperado que afete a capacidade dos pacientes em dirigir veículos ou operar máquinas. Este medicamento contém lactose (0,0916g/comprimido de 10 mg e 0,1832 g/comprimido de 20 mg), portanto, deve ser usado com cautela em pacientes com intolerância à lactose. **Gravidez e lactação:** Categoria de risco na gravidez: X. Este medicamento não deve ser utilizado por mulheres grávidas ou que possam ficar grávidas durante o tratamento. A segurança da rosuvastatina durante a gravidez e à lactação não foram estabelecidas. Mulheres com potencial de engravidar devem usar métodos contraceptivos apropriados. Interações com medicamentos, alimentos e álcool: varfarina pode aumentar a razão internacional normalizada (INR), sendo recomendada sua monitoração tanto no início, ajuste de dose ou término do tratamento. **fenofibratos/derivados do ácido fibroso:** embora nenhuma interação farmacocinética entre rosuvastatina e fenofibrato tenha sido observada, uma interação farmacodinâmica pode ocorrer. A genfibrozila, o fenofibrato e outros ácidos fibrosos, incluindo o ácido nicotínico, podem aumentar o risco de miopatia quando administrados concomitantemente com inibidores da HMG-CoA redutase. **Inibidores da protease, ciclosporina:** aumento da exposição sistêmica à rosuvastatina, em combinação com ritonavir. **Antiácidos:** diminuição da concentração plasmática da rosuvastatina. **ácido fusídico:** estudos de interação com rosuvastatina e ácido fusídico não foram conduzidos, assim como com outras estatinas, eventos musculares relacionados incluindo rhabdomiólise foram relatados na experiência pós-comercialização com a administração concomitante de rosuvastatina e ácido fusídico. Os pacientes devem ser rigorosamente monitorados e a suspensão temporária do tratamento com rosuvastatina pode ser apropriada. Apesar de estudos clínicos terem demonstrado que rosuvastatina em monoterapia não reduz a concentração de cortisol plasmático basal ou prejudica a reserva adrenal, deve-se ter cautela se a rosuvastatina for administrada concomitantemente com fármacos que podem diminuir os níveis ou a atividade de hormônios esteróides endógenos, tais como cetoconazol, espironolactona e cimetidina. **Reações Adversas e alterações de exames laboratoriais:** comuns (≥ 1% e < 10%): cefaleia, mialgia, astenia, constipação, vertigem, náusea e dor abdominal. **Incomuns (≥ 0,1% e < 1%):** prurido, exantema e urticária. **Raras (≥ 0,01% e < 0,1%):** miopatia (incluindo miosite), reações de hipersensibilidade (incluindo angioedema), rhabdomiólise e pancreatite. Rhabdomiólise, ocasionalmente associada ao dano da função renal. **Efeitos laboratoriais:** como com outros inibidores da HMG-CoA redutase, foi observado aumento relacionado à dose, das transaminases hepáticas e da CK em um pequeno número de pacientes em tratamento com rosuvastatina. Foi observado aumento da HbA1c em pacientes tratados com a rosuvastatina. Foram observados testes de análise de urina anormais (teste de fita reagente positivo para proteinúria) em um pequeno número de pacientes tomando rosuvastatina e outros inibidores da HMG-CoA redutase. A proteína detectada foi principalmente de origem tubular. Na maioria dos casos, a proteinúria diminui ou desaparece espontaneamente com a continuação do tratamento e não é um indicativo de doença renal aguda ou progressiva. **Experiência pós-comercialização:** muito raras: artralgia; icterícia e hepatite; perda da memória. **Rara:** aumento das transaminases hepáticas. **Frequência desconhecida:** trombocitopenia, miopatia necrotizante imunomediada (como com outros inibidores da HMG-CoA redutase, a frequência relatada para rhabdomiólise é maior com as doses mais altas administradas), neuropatia periférica, depressão, distúrbios do sono (incluindo insônia e pesadelos), ginecomastia. Crianças e adolescentes de 10 - 17 anos de idade: O perfil de segurança da rosuvastatina é semelhante em crianças ou adolescentes e adultos embora elevações de CK > 10 x LSN e sintomas musculares após exercício ou aumento da atividade física, que se resolveram mesmo com a continuação do tratamento, foram observados com maior frequência nos estudos clínicos com crianças e adolescentes. Entretanto, as mesmas precauções e advertências para os pacientes adultos são também aplicáveis para crianças e adolescentes. **Posologia:** hipercolesterolemia primária (incluindo hipercolesterolemia familiar heterozigótica), dislipidemia mista, hipertrigliceridemia isolada e tratamento da aterosclerose: dose inicial habitual de 10 mg/d. Uma dose inicial de 5 mg pode ser considerada para populações especiais de pacientes, quando necessária. Em hipercolesterolemia grave (incluindo hipercolesterolemia familiar heterozigótica), ou aqueles pacientes que necessitam atingir metas agressivas de redução de LDL-C, dose inicial de 20 mg. **Hipercolesterolemia familiar homozigótica:** dose inicial de 20 mg/d. Em crianças e adolescentes com hipercolesterolemia familiar heterozigótica a dose usual é de 5 mg a 20 mg/d. A dose deve ser prescrita para atingir o objetivo de redução de LDL-C. O tratamento deve ser iniciado com a dose máxima de 20 mg de rosuvastatina, uma vez ao dia. **Terapia concomitante:** a rosuvastatina é um substrato de várias proteínas transportadoras (por exemplo, OATP1B1 e BCRP). O risco de miopatia (incluindo rhabdomiólise) é maior quando rosuvastatina é administrado concomitantemente com certos medicamentos que podem aumentar a concentração plasmática da rosuvastatina devido às interações com essas proteínas transportadoras (por exemplo, ciclosporina e alguns inibidores de protease, incluindo combinações de ritonavir com atazanavir, lopinavir, e/ou tipranavir). Sempre que possível, medicamentos alternativos devem ser considerados e, se necessário, considerar a interrupção temporária da terapia com rosuvastatina. Em situações em que a coadministração destes medicamentos com rosuvastatina é inevitável, o benefício e o risco do tratamento concomitante e ajustes da posologia de Plenance® devem ser cuidadosamente considerados. **Interações que requerem ajuste de dose:** ciclosporina (aumento da exposição sistêmica à rosuvastatina, para uma faixa de dose de 10 a 40 mg de rosuvastatina, esta associação não é recomendada); genfibrozila (aumento de exposição sistêmica à rosuvastatina, pacientes em uso desta combinação não devem exceder a dose de 20 mg/d). **Reg.MS 1.0033.0170/Farm. Resp.;** Cintia Delphino de Andrade - CRF-SP 25.125, LIBBS FARMACÊUTICA LTDA/ CNPJ 61.230.314/0001-75/Rua Alberto Correia Franco, 88/Embu-SP/Indústria Brasileira/PL ENANCE-MB01-14/Serviço de Atendimento LIBBS: 0800-135044, VENDA SOB PRESCRIÇÃO MÉDICA. A persistirem os sintomas, o médico deve ser consultado. **Documentação Científica e informações adicionais estão à disposição da classe médica, mediante solicitação. REFERÊNCIAS:** 1. PLENANCE® (rosuvastatina cálcica). São Paulo: Libbs Farmacêutica Ltda. Bula de medicamento. 2. GUIA DA FARMACIA. São Paulo: Contendo, v.21, n.260, 2014. Suplemento Lista de Preços. 3. MCKENNEY, J.M. Efficacy and safety of rosuvastatin in treatment of dyslipidemia. *Am J Health-Syst Pharm*, v.62, p.1033-47, 2005. 4. OHSFELDT, R.L. et al. Cost-effectiveness of rosuvastatin 20 mg for the prevention of cardiovascular morbidity and mortality: a Swedish economic evaluation of the JUPITER trial. *J Med Econ*, v.15, n.1, p.125-33, 2012. 5. STONE, N.J. et al. 2013 ACC/AHA Guideline on the Treatment of Blood Cholesterol to Reduce Atherosclerotic Cardiovascular Risk in Adults, *J Am Coll Cardiol*, Nov 7, n.13, pii: S0735-1097, 2013.

Contraindicação: Doença hepática ativa. Interações:
Não deve ser usado em associação com a genfibrozila.

Libbs


PARCERIAS FECHADAS ATÉ 28/07/14

Patrocinador Diamante



Se é Bayer, é bom

Patrocinador Ouro



Daiichi-Sankyo

Patrocinador Prata

achē

AstraZeneca 

Libbs



Patrocinador Bronze



Sumário

Mensagem dos Presidentes _____	07
69º Congresso Brasileiro de Cardiologia _____	07
Sociedade Brasileira de Cardiologia _____	08
Comissão Executiva do 69º Congresso Brasileiro de Cardiologia _____	09
Comissão Científica e Executiva Local _____	12
CNJTL – Comissão Nacional Julgadora de Temas Livres _____	13
Comissão dos Fóruns Científicos _____	15
Palestrantes Internacionais _____	18
Solenidade de Abertura _____	22
Informações Gerais _____	23
Local _____	23
Data _____	23
Organização _____	23
Agência de Viagens Oficial _____	26
Lista de Hotéis _____	27
Inscrição _____	23
TEC – Título de Especialista em Cardiologia _____	28
Workshop Cursos TECA e SAVIC _____	30
Cantinho do Coração _____	30
Estande de Tecnologia e Comunicação da SBC _____	31
Concurso dos Temas Livres _____	33
Secretaria de Credenciamento e Secretaria Científica _____	34
Anvisa e CFM – Normas _____	35
Mídiadesk _____	35
Tradução Simultânea _____	36
Transporte _____	36
Estacionamento _____	36
Atendimento Médico _____	36
Campanha Contra o Fumo _____	36
Atividades Especiais – 26 de Setembro de 2014 _____	37
Fóruns _____	54
Simpósios Multidisciplinares _____	58
Simpósios Satélites Tradicionais _____	63
Simpósios Satélites Verticais _____	73
Diretrizes em Debate _____	74
Programação Premilinar do 69º Congresso Brasileiro de Cardiologia _____	75

69º Congresso Brasileiro de Cardiologia
26 a 29 de Setembro de 2014
Centro Internacional de Convenções do Brasil – Brasília – DF

Data: 27/09 / Horário: 12h45 – 14h45 / Local: Auditório nº 9

Título: Da embolia pulmonar aguda a hipertensão pulmonar secundária ao tromboembolismo crônico, conhecendo os problemas e as soluções

Prof. Moderador: Dr. Bruno Caramelli

Novas soluções para o tratamento do TEP agudo – Prof. Dr. Carlos Gun

Insights sobre a transição para hipertensão pulmonar secundária ao tromboembolismo crônico – Prof. Dr. Bruno Caramelli

Screening e diagnóstico da hipertensão pulmonar secundária ao tromboembolismo crônico: discussão de caso – Prof. Dr. Dany Jasinowodolinski

Tratamento atual da hipertensão pulmonar secundária ao tromboembolismo crônico – Prof. Dr. Carlos Jardim

Data: 28/09 / Horário: 12h45 – 14h45 / Local: Auditório nº 9

Título: Fibrilação em Perspectiva

Title: AF in Perspective

Fibrilação Atrial no Brasil – *AF in Brazil*

Prof. Dr. Angelo Amato Vincenzo de Paola
(Coordenador e Palestrante – Coordinator and Panelist)

FA no mundo real: Como estamos protegendo nossos pacientes? – *AF in the real-world: How are we protecting our AF patients?*

Prof. Dr. Gregory Y. H. Lip (Palestrante – Panelist)

Rivaroxabana: Próximos Passos – *Rivaroxaban: Next Steps*

Prof. Dr. Otávio Rizzi Coelho (Palestrante – Panelist)

Adesão ao tratamento Anticoagulante – *Compliance with Anticoagulants*

Prof. Dr. Dalmo Antonio Ribeiro Moreira (Palestrante – Panelist)

Discussão – *Debate*

69º Congresso Brasileiro de Cardiologia

26 a 29 de Setembro de 2014

Centro Internacional de Convenções do Brasil – Brasília – DF

Data: 27/09 / Horário: 12h45 – 14h45 / Local: Auditório nº 9

Título: Da embolia pulmonar aguda a hipertensão pulmonar secundária ao tromboembolismo crônico, conhecendo os problemas e as soluções

Prof. Moderador: Dr. Bruno Caramelli

Novas soluções para o tratamento do TEP agudo – Prof. Dr. Carlos Gun

Insights sobre a transição para hipertensão pulmonar secundária ao tromboembolismo crônico – Prof. Dr. Bruno Caramelli

Screening e diagnóstico da hipertensão pulmonar secundária ao tromboembolismo crônico: discussão de caso – Prof. Dr. Dany Jasinowodolinski

Tratamento atual da hipertensão pulmonar secundária ao tromboembolismo crônico – Prof. Dr. Carlos Jardim

Data: 28/09 / Horário: 12h45 – 14h45 / Local: Auditório nº 9

Título: Fibrilação em Perspectiva

Title: AF in Perspective

Fibrilação Atrial no Brasil – *AF in Brazil*

Prof. Dr. Angelo Amato Vincenzo de Paola
(Coordenador e Palestrante – Coordinator and Panelist)

FA no mundo real: Como estamos protegendo nossos pacientes? – *AF in the real-world: How are we protecting our AF patients?*

Prof. Dr. Gregory Y. H. Lip (Palestrante – Panelist)

Rivaroxabana: Próximos Passos – *Rivaroxaban: Next Steps*

Prof. Dr. Otávio Rizzi Coelho (Palestrante – Panelist)

Adesão ao tratamento Anticoagulante – *Compliance with Anticoagulants*

Prof. Dr. Dalmo Antonio Ribeiro Moreira (Palestrante – Panelist)

Discussão – *Debate*

Mensagem do Presidente do 69º Congresso Brasileiro de Cardiologia

Caros Colegas

Brasília sedia com muito orgulho a partir de 26 de setembro, o 69º Congresso da Sociedade Brasileira de Cardiologia.

A Diretoria e o corpo administrativo da SBC, assim como a Comissão Executiva do Congresso se esmeraram na construção de uma grade científica ampla, variada e atual, com foco em temas práticos, conciliando sempre que possível, palestrantes e suas específicas áreas de atuação e prestígio. A pauta científica, com similaridades às anteriores, será desenvolvida em múltiplas atividades como discussões de Diretrizes, casos clínicos, mesas redondas, colóquios, controvérsias e temas livres, formatos já testados e aprovados que proporcionarão inevitavelmente discussões positivas e esclarecedoras.

Do ponto de vista logístico, o novo Centro Internacional de Convenções do Brasil com 75 mil metros de área construída, possibilidade de montagem de até 200 salas com atendimento para até 20 mil pessoas, contando com 22 elevadores, duas escadas rolantes e vagas de estacionamento cobertas para até dois mil veículos, oferecerá sem dúvida, bastante conforto aos congressistas e aos expositores.

A rede hoteleira é ampla, de boa qualidade e como é característica da cidade, concentrada num setor específico, de maneira que os deslocamentos mais distantes do Centro de Convenções não excedem mais do que 15 minutos, proporcionando uma vez mais conforto e facilidade aos participantes.

Aos acompanhantes, Brasília, além da sua arquitetura exuberante e única, oferece múltiplas oportunidades de turismo variado. Inúmeras cidades turísticas e históricas ao redor da capital proporcionam lazer religioso, cultural e de aventura, com cavalgadas, cachoeiras, trilhas, etc.

Aos muitos apreciadores da boa mesa e do bom vinho, a capital federal conta hoje, além dos tradicionais restaurantes locais, com filiais de todos os grandes restaurantes do Rio de Janeiro e São Paulo.

Gostaria de agradecer especialmente ao Corpo Administrativo da SBC e aos médicos componentes da atual Diretoria e da Comissão Executiva com quem trabalhamos há mais de um ano, num clima permanente de cooperação, troca de conhecimentos e amizade.

Finalmente um agradecimento especial aos médicos de Brasília, que desde o primeiro instante não mediram esforços nem tempo para a colaboração na construção de um Congresso que supere tradições da Sociedade Brasileira de Cardiologia em eventos de elevada qualidade científica.

Sejam todos muito bem vindos e aproveitem o Congresso e a cidade.



Augusto Dê Marco Martins
Presidente do
69º Congresso Brasileiro de Cardiologia

Mensagem do Presidente da Sociedade Brasileira de Cardiologia

Caros colegas

A nossa Sociedade vai comemorar novamente a sua principal finalidade, na sua maior reunião científica anual.

Na sua 69ª edição, o Congresso Brasileiro de Cardiologia procurou, com muita maturidade, o aperfeiçoamento da educação continuada e da visibilidade da produção científica nacional.

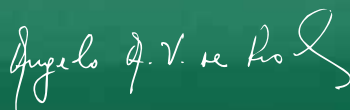
Dirigida pela **Dra Maria da Consolação Vieira Moreira**, uma comissão altamente qualificada, experiente, associativa e representativa das lideranças científicas nacionais, estudou meticulosamente a estrutura do nosso congresso para consolidar e implementar continuamente os conceitos necessários à nossa missão científica.

Nesse sentido, sempre que possível, procurou-se privilegiar a renovação e a meritocracia dos palestrantes, orientados pela produção científica indexada e pela orientação departamental e regional. Procurou-se também intensificar o foco na formação do cardiologista privilegiando os aspectos mecânicos das doenças cardiovasculares, sem desconsiderar os aspectos diagnósticos e terapêuticos, necessários para o dia a dia das nossas atividades assistenciais com os nossos pacientes.

A parceria institucional com as entidades irmãs internacionais americanas (ACC, AHA e SIAC), europeias (ESC) e mundiais (WHF) propiciará atividades científicas conjuntas com as maiores lideranças científicas do mundo, consolidando o congresso brasileiro como um dos maiores eventos da cardiologia contemporânea.

A participação da cardiologia brasileira liderada pelo incansável, competente e entusiasta presidente do Congresso, **Dr. Augusto Dê Marco Martins**, efetivou a possibilidade desse evento histórico ser realizado no CICB, um dos mais modernos e bem aparelhados Centros de Convenções da América do Sul no **coração do Brasil em Brasília**, numa cidade com grandes possibilidades de lazer, confraternização e agregação dos nossos colegas cardiologistas para, de uma forma confiante e cidadã, aprender, ensinar e discutir os avanços técnicos, científicos e sociais necessários para a nossa melhor prática clínica, sonho de todos os médicos do nosso país.

Até Brasília, com um afetuoso abraço em todos



Angelo Amato Vincenzo de Paola
Presidente da
Sociedade Brasileira de Cardiologia

Mensagem da Presidente da Comissão Executiva e Científica do Sociedade Brasileira de Cardiologia

Caros(as) amigos (as) e colegas,

Temos a grata satisfação de recebe-los (as) em Brasília para o 69º Congresso Brasileiro de Cardiologia.

Trabalhamos com afinco e temos o prazer de apresentar a programação científica, elaborada de forma cuidadosa, dirigida a todos vocês, cardiologistas atuantes na clínica, sub-especialistas, "seniors" e jovens cardiologistas, residentes, médicos em treinamento, e pesquisadores, que terão a oportunidade de consolidar seus conhecimentos e experiência, e, ao mesmo tempo estarão participando, neste três dias, dos mais recentes avanços científicos que ocorreram nos últimos anos.

Reunimos 515 palestrantes de todo o país com expertise em suas áreas de atuação, para formar uma corrente de opinião que reflita a experiência acumulada da cardiologia brasileira. Não deixamos de valorizar, também, a inserção internacional da SBC. Estreitamos ainda mais os nossos laços com as Sociedades Médicas Científicas Internacionais que estarão aqui representadas por 28 palestrantes. Elaboramos 19 Simpósios Internacionais, sendo 14 Conjuntos com o American College of Cardiology, a American Heart Association, European Society of Cardiology, Sociedade Portuguesa de Cardiologia, Sociedade Interamericana de Cardiologia e Sociedade Argentina de Cardiologia, Duke University and Harvard University.

A programação científica, composta de 277 Sessões Temáticas e mais de 1.000 atividades, tenta ser inovadora, com participação multiprofissional, interagindo a diversidade das sub-especialidades da cardiologia e priorizando a interatividade com a audiência. Também inovadoras são as Sessões focadas na avaliação do paciente assintomático, na Escolha Inteligente em Cardiologia e dos grandes TRIALS da atualidade.

Buscamos a colaboração com os programas de Pós Graduação do país e solicitamos que enviassem o produto da ciência cardiológica brasileira para ser divulgado no nosso congresso. Recebemos 972 abstratos da área médica, sendo que 385 foram aprovados após análise criteriosa de um corpo seletivo de julgadores nacionais e internacionais. Os temas serão apresentados em horário nobre, e, com premiação dos melhores trabalhos. Vimos neste projeto uma forma de interação com os Programas de Pós Graduação e uma oportunidade da SBC de contribuir para incentivar e divulgar a ciência nacional, prestigiando nossos pesquisadores "seniors" e principalmente os jovens.

Um Evento dessa magnitude só pode ser elaborado com o apoio de muitas pessoas e Instituições, às quais desde já agradecemos penhoradamente.

Tudo isso foi concebido e operacionalizado com base Departamental e colaboração dos Departamentos Científicos da SBC e, com o trabalho árduo da nossa CON, que tem o privilégio de ser composta por expoentes da cardiologia brasileira. De grande valia foram as sugestões gentilmente encaminhadas pelos associados da SBC, aos quais agradecemos. O presidente do Congresso e os colegas cardiologistas de Brasília não pouparam esforços para fazer deste Congresso mais um Evento de sucesso da SBC.

Contamos com o privilégio de sua presença na emblemática cidade de Brasília, e esperamos que o EVENTO corresponda à sua natural expectativa, o que será para nós uma grande satisfação.

Sejam bem-vindos e tenham um ótimo congresso



Maria da Consolação V. Moreira
Diretora Científica da
Sociedade Brasileira de Cardiologia

SBC

Sociedade Brasileira de Cardiologia

Diretoria

Presidente	Angelo Amato V. de Paola	SP
Vice-Presidente	Sergio Tavares Montenegro	PE
Diretora Científica	Maria da Consolação V. Moreira	MG
Diretor Administrativo	Emilio Cesar Zilli	RJ
Diretor Financeiro	Jacob Atié	RJ
Diretor de Comunicação	Maurício Batista Nunes	BA
Diretor de Promoção de Saúde Cardiovascular – SBC/Funcor	Carlos Costa Magalhães	SP
Diretor de Departamentos Especializados	Jorge Eduardo Assef	SP
Diretor de Relações com Estaduais e Regionais	Abrahão Afiune Neto	GO
Diretor de Relações Governamentais	Luiz César Nazário Scala	MT
Diretor de Qualidade Assistencial	Pedro Ferreira de Albuquerque	AL
Diretor de Tecnologia da Informação	José Carlos Moura Jorge	PR
Diretora de Pesquisa	Fernanda Marciano Consolim-Colombo	SP
Editor-Chefe dos Arquivos Brasileiros de Cardiologia	Luiz Felipe Pinho Moreira	SP
Assessoria Especial da Presidência	Fábio Sândoli de Brito	SP
Governador - ACC Brazil Chapter	Antonio Carlos de Camargo Carvalho	SP

Coordenadorias Adjuntas

Editorial do Jornal SBC	Nabil Gorayeb	SP
	Fernando Antonio Lucchese	RS
Coordenadoria de Educação Continuada	Estevão Lanna Figueiredo	MG
Coordenadoria de Normatizações e Diretrizes	Luiz Carlos Bodanese	RS
Coordenadoria de Integração Governamental	Edna Maria Marques de Oliveira	DF
Coordenadoria de Integração Regional	José Luis Aziz	SP

Conselho Fiscal - CONFI

Membros Titulares	Lucélia Batista N. Cunha Magalhães	BA
	Eduardo Nagib Gai	RJ
	João David de Souza Neto	CE
Membros Suplentes	Josmar de Castro Alves	RN
	Dario Celestino Sobral Filho	PE
	William Azem Chalela	SP

Comissão Eleitoral e de Ética Profissional – CELEP

Membros Titulares	Dikran Armaganijan	SP
	Marcio Kalil	MG
	Luiz Antonio de Almeida Campos	RJ
Membros Suplentes	Lázaro Fernandes de Miranda	DF
	Brivaldo Markman Filho	PE
	Dalton Bertolim Précoma	PR

CJTEC – Comissão Julgadora de Título de Especialista em Cardiologia

Coordenador	Marcos Jose Gomes Magalhaes	PE
Membros	Antonio Augusto Guimarães Lima	CE
	Francisco Maia Da Silva	PR
	Gilson Soares Feitosa Filho	BA
	Ilmar Kohler	RS
	Jose Maria Peixoto	MG
	Luis Henrique Wolff Gowdak	SP
	Maria Da Consolação V. Moreira	MG
	Maria Emilia Lueneberg	SC
	Pedro Silvio Farsky	SP
	Ricardo Cesar Cavalcanti	AL
	Vinicius Daher Vaz	GO
	Wolney De Andrade Martins	RJ

CECON Comissão Executiva do Congresso

Diretora Científica	Maria da Consolação V Moreira	MG
Presidente do Congresso	Augusto Dê Marco Martins	DF
Presidente da SBC	Angelo Amato V de Paola	SP
Membros	Anis Rassi Jr.	GO
	Edimar Alcides Bocchi	SP
	Fernanda M. Consolim-Colombo	SP
	Jacob Atié	RJ
	Jorge Eduardo Assef	SP
	José Carlos Moura Jorge	PR
	Sergio Tavares Montenegro	PE

Comissão Local

Abrahão Affiune	GO
Alexandra Mesquita	DF
Bruno Ganen Siqueira	DF
Edna Marques	DF
Fernando Atik	DF
José Almir Adena	MT
José Sobral Neto	DF
Lazaro Fernandes de Miranda	DF

Lucimir Henrique Maia	DF
Luiz Ovando	MS
Luiz Scala	MT
Nasser Sarkis Simão	DF
Nubia Vieira	DF
Renault Mattos Ribeiro Jr.	DF
Salvador Rassi	GO
Wagner Pires de Oliveira Jr	DF

CNJTL

Comissão Nacional Julgadora de Temas Livres

Abílio Augusto Fragata Filho	SP
Abrahão Afiune Neto	GO
Adalberto Menezes Lorga	SP
Adalberto Menezes Lorga Filho	SP
Alcides José Zago	RS
Alfredo Inácio Fiorelli	SP
Alfredo Jose Mansur	SP
Andre Labrunie	PR
Anís Rassi Junior	GO
Antônio Carlos Sobral Sousa	SE
Antônio Claudio Lucas da Nobrega	RJ
Antônio Silveira Sbissa	SC
Ari Timerman	SP
Aristoteles Comte de Alencar Filho	AM
Armenio Costa Guimarães	BA

Aurea Jacob Chaves	SP
Carlos Alberto Machado	SP
Carlos Antônio Mascia Gottschall	RS
Carlos Eduardo Negrão	SP
Carlos Eduardo Rochitte	SP
Carlos Gun	SP
Carlos Scherr	RJ
Carlos Vicente Serrano Junior	SP
Cesar Augusto da Silva Nascimento	RJ
Cesar Jose Grupi	SP
Citania Lúcia Tedoldi	RS
Claudia Caminha Escosteguy	RJ
Claudio Gil Soares de Araujo	RJ
Claudio Pereira da Cunha	PR
Dalton Bertolim Précoma	PR

Daniel Franca Vasconcelos	DF
Djair Brindeiro Filho	PE
Domingo Marcolino Braile	SP
Edimar Alcides Bocchi	SP
Edmar Atik	SP
Eduardo Benchimol Saad	RJ
Enio Buffolo	SP
Expedito E. Ribeiro da Silva	SP
Fabio Biscegli Jatene	SP
Fabio Sândoli de Brito	SP
Fernanda Marciano Consolin Colombo	SP
Fernando Bacal	SP
Flavio Antonio de Oliveira Borelli	SP
Flavio Danni Fuchs	RS
Flavio Tarasoutchi	SP
Francisco Carlos da Costa Darrieux	SP
Gilson Soares Feitosa	BA
Gilson Soares Feitosa Filho	BA
Glauca Maria Moraes Oliveira	RJ
Helder Jose Lima Reis	PA
Henrique Murad	RJ
Humberto Villacorta Junior	RJ
Iran Castro	RS
Jamil Abdalla Saad	MG
Jarbas Jakson Dinkhuysen	SP
Jose Carlos Moura Jorge	PR
Jose Carlos Nicolau	PR
Jose Rocha Faria Neto	PR
Jose Sobral Neto	DF

Jose Wanderley Neto	AI
Lucelia Batista N. Cunha Magalhaes	BA
Luiz Antonio Machado Cesar	SP
Luiz Antonio Ribeiro Introcaso	DF
Luiz Felipe Pinho Moreira	SP
Manoel Fernandes Canesin	PR
Marcia de Melo Barbosa	MG
Marco Antonio de Mattos	RJ
Marcus Vinícius Bolivar Malachias	MG
Maria Alayde Mendonca da Silva	AI
Maria do Carmo Pereira Nunes	MG
Maria Eliane Campos Magalhaes	RJ
Mauricio Batista Nunes	BA
Mauricio Wajngarten	SP
Max Grinberg	SP
Miguel Antonio Moretti	SP
Nabil Ghorayeb	SP
Nadine Oliveira Clausell	RS
Nasser Sarkis Simao	DF
Olimpio Ribeiro França Neto	PR
Pablo Maria Alberto Pomerantzeff	SP
Paulo Cesar Brandao Veiga Jardim	GO
Paulo de Lara Lavítola	SP
Paulo de Tarso Jorge Medeiros	SP
Paulo Ernesto Leaes	RS
Renato Abdala Karam Kalil	RS
Roberto Bassan	RJ
Roberto Esporcatte	RJ
Rogério Tasca	RJ

27

SETEMBRO
2014

12h45
às 14h45

AUDITÓRIO

8



biolab
FARMACÉUTICA

SIMPÓSIO BIOLAB



ANGINA ESTÁVEL
SITUAÇÃO ATUAL

MODERADOR:

PROF. DR. DENILSON ALBUQUERQUE



**A IMPORTÂNCIA DOS
MÉTODOS DE IMAGEM
NA ISQUEMIA CRÔNICA**

*PROF. DR. OTÁVIO RIZZI
COELHO FILHO*



**EVOLUÇÃO DO
TRATAMENTO DA
ANGINA ESTÁVEL**

*PROF. DR. ANTÔNIO CARLOS
DE CAMARGO CARVALHO*

SIMPÓSIO INTERNACIONAL

BIOLAB

RISCO CARDIOVASCULAR NA SÍNDROME METABÓLICA E DIABETES

**"DIABETES, SIM,
VOU PREVENIR!"**

28 DE SETEMBRO
DE 2014

12H45 ÀS 14H45
SALA Nº 09 - AUDITÓRIO 08

MODERADOR

PROF. DR. MARCELO BERTOLAMI

Diretor da Divisão Científica do Instituto Dante
Pazzanese - IDPC • São Paulo - SP

1ª PALESTRA

**"VULNERABILIDADE DO
PACIENTE COM SÍNDROME
METABÓLICA E DIABETES"**

**PROF. DR. ANTÔNIO CARLOS
P. CHAGAS**

Professor Titular e Chefe da
Disciplina de Cardiologia da Faculdade
de Medicina do ABC-SP
Governador do Capítulo Brasileiro
do American College of Cardiology

2ª PALESTRA

**"DIABETOGENICIDADE DAS
ESTATINAS - TODAS AS
ESTATINAS SÃO IGUAIS?"**

PROF. DR. JOHN CHAPMAN

Presidente da Sociedade Europeia de
Aterosclerose (EAS)
Professor de Pesquisa da Universidade de
Pierre e Marie Curie (UPMC)
Diretor Emérito da Unidade de Investigação de
Dislipidemia e Aterosclerose do Instituto
Nacional de Saúde e Pesquisa Médica
(INSERM) no Hospital da Universidade de Pitié
- Salpêtrière em Paris

PERGUNTAS E RESPOSTAS

SAC 0800 724 65 22

www.biolabfarma.com.br

Rua Olimpíadas, 242 • 3º andar • 04551-000 • São Paulo SP • Tel.: 55 11 3573 6000

biolab
FARMACÉUTICA

Romeu Sergio Meneghelo	SP
Salvador Manoel Serra	RJ
Salvador Rassi	GO

Sergio Tavares Montenegro	PE
William Azem Chalela	SP

Comissão dos Fóruns Científicos

Coordenação Geral

Edimar Alcides Bocchi	SP
-----------------------	----

3º FÓRUM DE EDUCAÇÃO FÍSICA EM CARDIOLOGIA

Coordenadora

Nilza Maria do Valle Martinovic	DF
---------------------------------	----

26º FÓRUM DE ENFERMAGEM EM CARDIOLOGIA

Coordenadora

Clarissa Ramos Novakoski	DF
--------------------------	----

16º FÓRUM DE FISIOTERAPIA EM CARDIOLOGIA

Coordenadora

Michelle Bortoletto Flora Nascimento	DF
--------------------------------------	----

18º FÓRUM DE NUTRIÇÃO EM CARDIOLOGIA

Coordenadores

Marcela Gomes Bravim	DF
Stefanie Pereira Quirino de Sousa	DF

26º FÓRUM DE PSICOLOGIA EM CARDIOLOGIA

Coordenadores

Marina Porto Cipriano	DF
Heidmilene Gonçalves Rocha	DF

Palestrantes Internacionais

AMERICAN COLLEGE OF CARDIOLOGY (ACC)



Patrick O' Gara

MD, MACC
Cardiologia Clínica
Estados Unidos

- President, American College of Cardiology
- Director, Clinical Cardiology Brigham and Women's Hospital
- Professor of Medicine, Harvard Medical School Boston



Robert Bonow

MD, MACC
Cardiologia Clínica
Estados Unidos

- Goldberg Distinguished Professor of Cardiology
- Director, Center for Cardiovascular Innovation Northwestern University Feinberg School of Medicine, Chicago



Clyde Yancy

MD, MSC, FACC
Cardiologia Clínica
Estados Unidos

- Chief, Division of Cardiology Magerstadt
- Professor of Medicine Northwestern University Feinberg School of Medicine, Chicago



Lee Goldberg

MD, FACC
Insuficiência Cardíaca Transplante Cardíaco
Estados Unidos

- Associate Professor of Medicine
- Pennsylvania University Hospital

AMERICAN HEART ASSOCIATION (AHA)



Elliott Antman

MD, FAHA
Cardiologia Clínica e Imagem Cardiovascular
Estados Unidos

- President, American Heart Association
- Professor of Medicine, Harvard Medical School.
- Senior Physician, Cardiovascular Division, Brigham and Women's Hospital, Boston



Paul J. Wang

MD
Eletrofisiologia e Arritmias
Estados Unidos

- Director, Cardiac Electrophysiology & Arrhythmia Service
- Professor of Medicine Stanford University



Jessica Mega

MD, MPH
Medicina Cardiovascular / Medicina Interna
Estados Unidos

- Associate Physician Brigham and Women's Hospital Boston, MASS.

EUROPEAN SOCIETY OF CARDIOLOGY (ESC)



Fausto Pinto

MD, PhD, FESC
Imagem Cardiovascular
Portugal

- President, European Society of Cardiology
- Full Professor of Cardiology, Lisbon University Medical School



Marco Roffi

FESC, FACC
Cardiologia Intervencionista
Suiça

- Vice-Chairman of Cardiology and Director of the Interventional Cardiology Unit at the University of Geneva



Genevieve Derumeaux

MD, PhD, FESC
Cardiologia e Fisiologia
França

- Professor in Cardiology and Physiology, Faculté de Créteil, Paris Est University
- Consultant Cardiologist, Henri Mondor University Hospital, Assistance Publique Hôpitaux de Paris, France



Michel Komajda

MD, FESC
Insuficiência Cardíaca
França

- Past-president, European Society of Cardiology
- Head of the Cardio Metabolic Division and Professor of Cardiology, Hospital Pitié Salpêtrière



Roberto Ferrari

MD, PhD, FESC
DAC/Cirurgia Cardiovascular
Itália

- Professor of Cardiology in the University of Ferrara Director of Cardiology at Santa Anna University Hospital of Ferrara and of the Centre of Cardiovascular Research "Salvatore Maugeri"



Gerhard Hindricks

MD, FESC
Eletrofisiologia
Alemanha

- Director of the Department of Electrophysiology Leipzig University Heart Center, Germany

SOCIEDADE ARGENTINA DE CARDIOLOGIA (SAC)



Carlos Tajer
MD
Medicina Interna e Cardiologia
Argentina

- Presidente, Sociedad Argentina de Cardiología 2014
- Doctor- Médico, Universidad de Buenos Aires, 1976 - Con Honores.
- Jefe del Departamento de Cardiología - Instituto Alexander Fleming. Desde el año 2002.
- Jefe del Servicio de Cardiología del Hospital de Alta Complejidad El Cruce. Buenos Aires. Desde el año 2008.
- Director del Grupo de Investigación Independiente GEDIC.
- Editor en Chief, Revista Argentina de Cardiología - 2009-2012



Juan Gagliardi

Argentina

- Secretario, Sociedad Argentina de Cardiología
- Universidad Cardiólogo
- Doctor en Medicina, Universidad de Buenos Aires.
- Médico adjunto, División de Cardiología del Hospital General de Agudos "Dr. Cosme Argerich".
- Miembro Titular, Sociedad Argentina de Cardiología.

SOCIEDADE INTERAMERICANA DE CARDIOLOGIA (SIAC)



Juan Uriona Villarroel

Medicina Interna
Hipertensão
Bolívia

- Pasado Vice presidente de la Sociedad Boliviana de Cardiología
- Secretario del Comité Científico de la Sociedad Boliviana de Medicina Interna Filia Cochabamba
- Secretario General de la Federación Boliviana de Hipertensión Pulmomar



Fernando Lanás Zanetti

MD, FACC, FESC, FACP
Medicina Interna e Cardiologia
Chile

- Ex Presidente, Sociedad Chilena de Cardiología
- Catedrático de Cardiología y Epidemiología Clínica
- Universidad de La Frontera
- Maestría de Epidemiología Clínica, Universidad de Pennsylvania

SOCIEDADE PORTUGUESA DE CARDIOLOGIA (SPC)



José Silva Cardoso

MD, PhD, FESC, FACC
Insuficiência Cardíaca
Portugal

- Presidente, Sociedade Portuguesa de Cardiologia



Susana Robalo Martins

MD, FESC
Insuficiência Cardíaca, Cuidados Intensivos
Cardíacos, Hipertensão Pulmonar
Portugal

- Assistente Hospitalar de Cardiologia, Assistente Convidada da Faculdade de Medicina de Lisboa.



Maria da Graça Castro

MD
Cardiologia Clínica
Portugal

- Vice-Presidente da SPC – Zona Centro
- Responsável pela Unidade de Hipertensão Pulmonar e pelo Sector de Cardiopatias Congénitas do Adulto
- Serviço de Cardiologia do Centro Hospitalar e Universitário de Coimbra.



José Ribeiro

Ecocardiografia
Portugal

- Vice Presidente da SPC – Zona Norte
- Assistente Hospitalar Graduado de Cardiologia e Responsável pelo Laboratório de Ecocardiografia Centro Hospitalar Gaia/Espinho

DUKE UNIVERSITY



Eric Peterson

MD, MPH
Registros / DAC / SCA / Farmacologia
Estados Unidos

- Professor of Medicine Division of Cardiology
- Duke University Medical Center



Renato Lopes

Arritmias
Estados Unidos

- Associate Professor of Medicine Division of Cardiology
- Duke University Medical Center

HARVARD MEDICAL SCHOOL



Peter Libby

MD
Aterosclerose
Estados Unidos

- Chief, Division of Cardiovascular Medicine
- Professor, Harvard Medical School

DEPARTAMENTO DE ATEROSCLEROSE (DA)




Jacques Genest

MD, FRCP(C)
Cardiologia Clínica
Canada

- Professor, Faculty of Medicine, McGill University
- Novartis Chair in Medicine, McGill University
- McGill University Health Center/ Royal Victoria Hospital

DEPARTAMENTO DE ERGOMETRIA, EXERCICIO, CARDIOLOGIA NUCLEAR E REABILITAÇÃO CARDIOVASCULAR (DERC)



Paul D. Thompson

MD
Medicina Cardiovascular
Estados Unidos

- Chief of Cardiology, Hartford Hospital
- The Boston Marathon as a Research Laboratory.

UNIVERSITY OF BIRMINGHAM



Gregory Lip

Medicina Cardiovascular
Inglaterra

- Professor of Cardiovascular Medicine, University of Birmingham
- Visiting Professor of Haemostasis Thrombosis & Vascular Sciences Aston University

WORLD HEART FEDERATION (WHF)



Sidney Smith

MD, FACC
Cardiologia Intervencionista e Preventiva
Estados Unidos

- Immediate Past President of the World Heart Federation.
- Professor of Medicine and Director of the Center for Cardiovascular Science and Medicine at the University of North Carolina at Chapel Hill.

Solenidade de Abertura

Data: 27 de setembro de 2014 – sábado

Local: Centro de Convenções Ulysses Guimarães – Auditório Master
SDC, Ala Sul, 1º Andar

Horário: 20h30

Apresentação da Orquestra Sinfônica do Teatro Nacional Cláudio Santoro

Regência: Maestro Claudio Cohen

Prêmios Mérito SBC:

- **Destaque Docente:** prêmio criado para homenagear uma personalidade que se destacou nas atividades de ensino da Cardiologia (graduação e/ou pós-graduação).
- **Ciência e Tecnologia:** prêmio criado para homenagear um destaque (pessoa física ou jurídica) por sua contribuição científica ou tecnológica à Cardiologia.
- **Dedicação à Pesquisa:** prêmio criado para homenagear um pesquisador com destacada contribuição recente à cardiologia e/ou atividade profissional direcionada à pesquisa cardiológica.
- **Contribuição Associativa:** prêmio criado para homenagear um cardiologista por sua relevante contribuição à SBC, como entidade associativa.
- **Personalidade da Cardiologia:** prêmio criado para homenagear um cardiologista, membro da SBC, que tenha contribuído significativamente nas áreas de ciência e/ou docência e/ou assistência.
- **Contribuição à Comunidade:** prêmio criado para homenagear um cardiologista que se destacou com seu trabalho junto à população leiga, através de sua atuação junto aos órgãos públicos de saúde.
- **International Teaching Award:** criado para homenagear um representante da cardiologia internacional com destacada atuação junto à cardiologia nacional.
- **Homenagem Póstuma SBC:** criado para homenagear um membro da SBC que tenha contribuído significativamente para a cardiologia durante sua vida.

Informações Gerais

Local

CICB - Centro Internacional de Convenções do Brasil
Setor de Clubes Esportivos Sul
Trecho 02 Conj.63, Lote 50
Brasília/ DF 70200-002
55 61 3226-1268
www.cicb.com.br

Data

26 a 29 de setembro de 2014 (sexta-feira a segunda-feira)

Organização

Sociedade Brasileira de Cardiologia
Avenida Marechal Câmara, 160/Sala 330 - Centro
CEP: 20020-907 - Rio de Janeiro – RJ
55 21 3478-2700
www.cardiol.br

Organização Científica

Gerência de Eventos da SBC
55 21 3478-2700 ramais: 2745/53/48/49/51
E-mail: cerj@cardiol.br
Site: <http://congresso.cardiol.br/69/>

Central de Inscrições

55 21 3478-2700 ramais:2754/2757/2758 e 2763
Fax: 55 21 3478-2770
E-mail: sbcinscricoes@cardiol.br
Site: <http://congresso.cardiol.br/69/>

Comercialização

Gerência Comercial da SBC
55 21 3478-2700 ramais: 2733, 2735
Fax: 55 21 3478-2740
E-mail: comercial@cardiol.br
Site: <http://www.cardiol.br/comercial/2011/book69/default.asp>

Confirmação da Inscrição

Para a confirmação da inscrição, basta o interessado, após o efetivo pagamento, acessar o e-commerce e clicar em Histórico de Compras, verificar o evento em que se inscreveu e imprimir o Recibo. Lembramos que o inscrito recebe um comunicado, via e-mail, logo após a confirmação do pagamento com o número da inscrição, que também serve como Confirmação.

Informações importantes

Devido a questões de ordem fiscal e jurídica, o recibo ao qual você tem direito, onde é descrito o objetivo do pagamento e seu respectivo valor, será emitido automaticamente pelo sistema de inscrições do evento e somente em nome do congressista, não havendo em nenhuma hipótese a emissão de recibo manual.

REEMBOLSO DE INSCRIÇÃO

Caso Você já tenha efetivado sua inscrição e por algum motivo não possa comparecer ao congresso, poderá solicitar o cancelamento da mesma ao setor de pré inscrições do Congresso da SBC, por escrito, via e-mail para sbcinscricoes@cardiol.br, e será reembolsado(a) nas seguintes condições: Solicitando até 15 de agosto de 2014, reembolso de 50% da quantia efetivamente paga; após a esta data sem direito a reembolso.

ATENÇÃO:

- Não Haverá reembolso para congressistas que efetuarem suas inscrições na categoria errada e nem para os Patrocinados.
- Somente o próprio congressista poderá solicitar, quando de direito, o reembolso do valor da inscrição.
- O reembolso será realizado diretamente em conta corrente bancária que tenha o congressista como correntista.
- A inscrição é intransferível. Caso não possa comparecer ao evento , o reembolso só será realizado obedecendo os prazos determinados acima.

CASO TENHA RECEBIDO SEU CRACHÁ ANTECIPADAMENTE, NÃO ESQUEÇA DE LEVA-LO COM VOCÊ!

Sugerimos a leitura da Resolução 96/2008 da ANVISA:

www.anvisa.gov.br/propaganda/rdc/rdc_96_2008_consolidada.pdf

Tabelas de Inscrições

- . Somente serão aceitas inscrições em apenas uma categoria.
- . A SBC se isenta de responsabilidade por inscrições que não sejam efetuadas pelo próprio inscrito.
- . A SBC somente emitirá recibo em nome do inscrito.

Médicos - associados à SBC e não associados

Categorias	Preço no Local (R\$)
Associado remido	Isento
Associado quite ou aspirante	665,00
Associado não quite	1665,00
Associado residente	305,00
Associado acadêmico de medicina	65,00
Associado da SPC (Sociedade portuguesa de Cardiologia)	665,00
Não associado (***)	2130,00

Acadêmicos de medicina | Médicos com até 4 anos de formado (na data da inscrição)

Categorias	Preço no Local (R\$)
Acadêmicos de medicina (**)	250,00
Médicos com até 4 anos de formado (*)	305,00

Profissionais de saúde (Fóruns - Vagas limitadas)

Educação Física	Enfermagem	Fisioterapia	Nutrição	Psicologia
Categorias			Preço no Local (R\$)	
Associado colaborador quite			210,00	
Associado colaborador não quite			315,00	
Não associado (***)			400,00	
Estudante - Somente graduação (**)			125,00	

Profissionais não médicos

(Categoria destinada aos profissionais não médicos que não configurem nas tabelas 1, 2 e 3)

Categorias	Preço no Local (R\$)
Não associado (***)	400,00
Médicos com até 4 anos de formado (*)	305,00

* É obrigatório o envio da cópia do diploma de médico, caso contrário a inscrição não será efetivada e a ficha de inscrição será devolvida.

** É obrigatório o envio do comprovante caso contrário a inscrição não será efetivada e a ficha de inscrição será devolvida.

*** É obrigatório o envio da cópia da Carteira do Conselho Regional, caso contrário a inscrição não será efetivada e a ficha de inscrição será devolvida.

Fellini Events

Agência de Viagens Oficial

Rua: Gen. Bento Martins, 24 / 401 - Porto Alegre/RS

fellinievents.com.br/eventos/cardio-2014/

eventos@felliniturismo.com.br

55 21 3478-2752

08006436388



Hotel	Distância do Evento	Categoria	Individual (Diária)	Duplo (Diária)
Allia Gran Hotel Brasília Suítes	7,6 Km	Luxo	R\$564	R\$309*
Base Concept Hotel	15,8 Km	Superior	R\$529	R\$298*
Base Concept Hotel	15,8 Km	Luxo	R\$544	R\$302*
Bonaparte Bluepoint	6,8 Km	Suíte Super Luxo	R\$512	R\$296*
Brasília Imperial Hotel	6,8 Km	Standard	R\$327	R\$197*
Bristol Hotel	7 Km	Luxo	R\$506	R\$276*
Days Inn	29,2 Km	Superior	R\$505	R\$274*
Hotel El Pilar	7,7 Km	Luxo	R\$269	R\$182*
Hotel El Pilar	1. 7,7 Km	Standard	R\$218	R\$161*
Meliá Brasil 21	8,1 Km	Premier	R\$414	R\$207*
Meliá Brasil 21	8,1 Km	Luxo	R\$524	R\$262*
Meliá Brasil 21	8,1 Km	Suíte Junior	R\$687	R\$344*
Brasil 21 Suítes	8,1 Km	Suíte Superior	R\$327	R\$164*
Brasil 21 Suítes	8,1 Km	Suíte Brasília	R\$436	R\$218*
Brasil 21 Convention Suítes	8,1 Km	Suíte Executive	R\$327	R\$164*
Brasil 21 Convention Suítes	8,1 Km	Suíte Planalto	R\$436	R\$218*
Mercure Brasília Líder Hotel	8,5 Km	Classic	R\$430	R\$246*
Mercure Brasília Líder Hotel	8,5 Km	Suíte Junior	R\$486	R\$258*
Kubitschek Plaza	7,4 Km	Standard	R\$460	R\$230*
Brasília Palace	5,4 Km	Standard	R\$345	R\$173*
St. Paul Plaza	6,6 Km	Standard	R\$317	R\$159*
Sia Park Hotel	17,3 Km		R\$377	R\$236*
St. Peter	6,8 Km	Standard	R\$539	R\$270*
Nobile Suites Monumental	8,3 Km	Luxo	R\$675	R\$362*
Comfort Suítes	7,8 Km	Premium	R\$529	R\$281*
Comfort Suítes	7,8 Km	Luxo	R\$428	R\$235*
Comfort Suítes	7,8 Km	Superior	R\$388	R\$215*
Naoum Express	7,4 Km	Apartamento	R\$483	R\$276*
Clarion Hotel	15,6 Km	Superior	R\$375	R\$218*
Metropolitan Flat	10,1 Km	Suíte Luxo	R\$460	R\$252*
Nobile Lakeside Convention & Resort	16,5 Km	Superior	R\$326	R\$183*
Mercure Eixo Monumental	7,9 Km	Classic	R\$430	R\$246*
Naoum Plaza Brasília	7,6 Km	Vip Class	R\$713	R\$406*
Naoum Plaza Brasília	7,6 Km	Master	R\$552	R\$317*
Naoum Plaza Brasília	7,6 Km	Plus	R\$506	R\$304*
Carlton Hotel	10,6 Km	Standard	R\$304	R\$184*
Comfort Inn Taguatinga	27,3 Km	Superior	R\$254	R\$147*
The Sun Express	6,3 Km	Luxo	R\$318	R\$159*
Saint Moritz Express	7,5 Km	Luxo	R\$369	R\$185*

TEC

Título de Especialista em Cardiologia

PROVA DO TEC 2014 - Informações Gerais

Data e local da Prova Teórica e Prova Teórico Prática

A prova teórica será realizada no dia 26 de setembro de 2014 (sexta-feira) no Royal Tulip Brasília Alvorada – Ball Room, SHTN Trecho 01 cj. 1B – Bloco C, Brasília - DF, das 13 horas às 18 horas e 30 minutos.

A prova teórico-prática será realizada no dia 28 de setembro de 2014 (domingo), no CICB (Centro Internacional de Convenções do Brasil), localizado no Setor de Clubes Esportivo Sul trecho 2, Conjunto 63, Lote 50 – Brasília - DF, em horário e sala a ser informado na carta de confirmação de sua inscrição.

- Resultado da Análise Curricular e Recursos

A pontuação da análise curricular estará disponível na página do TEC até 29 de agosto de 2014. O candidato terá até o dia 8 de setembro de 2014 para solicitar revisão da pontuação recebida.

- Bibliografia e Programa da Prova Teórica

Braunwald - Tratado de Doenças Cardiovasculares. 9. Ed. Rio de Janeiro: Elsevier, 2013. – Português

Diretrizes da SBC divulgadas até o dia 14 de abril de 2014.

Cardiologia, livro-texto da Sociedade Brasileira de Cardiologia. Manole, 2011.

- Resultado da Prova Teórica e Prova Teórico-Prática

O gabarito e o resultado da Prova Teórica estarão disponíveis no dia 28 de setembro de 2014 (domingo), a partir das 10hs da manhã, na área de credenciamento da sede do 69º Congresso Brasileiro de Cardiologia (CICB – Centro Internacional de Convenções do Brasil, localizado no Setor de Clubes Esportivo Sul trecho 2, Conjunto 63, Lote 50 – Brasília - DF).

O resultado da Prova Prática estará disponível no dia 29 de setembro de 2014 (segunda-feira), a partir das 10h da manhã, na área de credenciamento da sede do 69º Congresso da Sociedade Brasileira de Cardiologia (CICB – Centro Internacional de Convenções do Brasil, localizado no Setor de Clubes Esportivo Sul trecho 2, Conjunto 63, Lote 50 – Brasília - DF).

Mais informações acesse o Edital da Prova do TEC 2014 no Portal da SBC.

Workshop - Cursos TECA e SAVIC

Treinamento de Emergências Cardiovasculares – Avançado / Básico

A Sociedade Brasileira de Cardiologia realizará durante o 69º Congresso Brasileiro de Cardiologia, demonstrações de Suporte Básico de Vida e Time de Resposta Rápida, Demonstrações de casos das estações, Acidente Vascular Encefálico, Síndrome Coronariana Aguda Pós-Parada Cardíaca, que são os diferenciais do curso TECA A e estações de Insuficiência Cardíaca.

Inscrições gratuitas – VAGAS LIMITADAS

Para efetivar sua inscrição, [clique aqui](#), imprima a ficha cadastral, preencha e envie para o e-mail cursos@cardiol.br.

Mais informações, nossa equipe está a disposição:

Carlos Bragatto ou Ana Mara Harmuch -Tel: (11)3411-5527/5528

Os participantes terão direito a 10% de desconto para realização do TECA A ou B nos Centros de Treinamento da SBC no RJ ou em SP até Julho de 2015.

TECA B – publico alvo – profissionais de saúde em geral

TECA A – publico alvo – médicos, enfermeiros e estudantes de medicina do último ano.

SAVIC – publico alvo – médicos, enfermeiros e estudantes de medicina do último ano.

Programa

26/09/2014 - TECA B

27/09/2014 - TECA A

28/09/2014 – SAVIC

SÓ PODERÃO PARTICIPAR DAS ESTAÇÕES AQUELES QUE ESTIVEREM DEVIDAMENTE PRÉ-INSCRITOS NO CONGRESSO;

ESSA PARTICIPAÇÃO NÃO DÁ DIREITO A CERTIFICADO E CARTEIRINHA, POR SE TRATAR DE UMA DEMONSTRAÇÃO.

Cantinho do Coração - Presentes



Visite o Cantinho do Coração - Presentes no Piso 1 e conheça as novidades que preparamos para você! Parte do valor arrecadado é destinado às ações de Prevenção e Promoção da Saúde Cardiovascular da População.

SIMPÓSIO

**REDUÇÃO DO RISCO CV
NO PACIENTE DM2:
*O QUE HÁ ALÉM DO
CONTROLE DA HbA1c?***

DATA: 27/09

HORÁRIO: 12h45 às 14h45

AUDITÓRIO: N° 07 (sete)

COORDENADOR: Dr. Otávio Rizzi Coelho
Cardiologista - CRM: SP-18460

“O que dizem os guidelines”

Dr. Raul Dias Santos Filho
Cardiologista - CRM: SP-57825

*“Novas terapias: reduzir,
como reduzir e o que esperar”*

Dr. João Paulo Iazigi
Endocrinologista - CRM: SP-082669

BILILLY00560 / Jun 2014

Estande de Internet no Congresso

O estande de Internet do 69º Congresso Brasileiro de Cardiologia oferecerá serviços, curso e suporte aos congressistas e palestrantes durante todos os dias do evento, de acordo com a programação científica.

Alguns dos serviços disponibilizados serão: acesso a computadores para navegação gratuita; criação de home pages dos associados; consulta aos periódicos internacionais e publicações da SBC; suporte individual aos usuários dos serviços e sistemas do Portal da SBC.

Curso sobre o Consultório Digital da SBC

O curso terá demonstrações práticas de todos os recursos do Consultório Digital e apresentação dos novos módulos do sistema. Durante as aulas, será possível tirar as dúvidas e apresentar sugestões para o aperfeiçoamento do software.

Consultório Digital da SBC

Software oferecido pela Sociedade Brasileira de Cardiologia (SBC) gratuitamente a todos os seus associados com o objetivo de otimizar seus consultórios. É totalmente desenvolvido pela SBC, possui atualizações constantes e suporte técnico especializado.

Para saber mais sobre este sistema, acesse o site: <http://www.consultorioidigital.com.br>

Congresso Virtual da SBC

O Congresso Virtual da SBC oferece educação continuada à distância para atualização de modo flexível e com qualidade.

É uma ótima oportunidade para quem não poderá comparecer ao evento presencial, e também para quem deseja assistir às principais atividades de interesse. Este projeto é reconhecido pela Comissão Nacional de Acreditação (CNA). Assim, os inscritos no Congresso Virtual recebem um crédito de 40 horas de acesso, equivalentes a 10 pontos para atualização do Título de Especialista em Cardiologia SBC/AMB. Os interessados em se inscrever no 69º Congresso Virtual da SBC, que estará disponível no início de 2015, poderão se dirigir ao estande de internet durante o congresso ou acessar o site <http://www.congressovirtual.com.br/>

As inscrições para este evento só poderão ser realizadas pela Internet, através do módulo Inscrições Online. Haverá um desconto especial para aqueles que se inscreverem previamente.

Temas Livres

- A apresentação dos Temas Livres Orais será realizada das 15:00 às 16:30

27 de Setembro de 2014		
Auditórios	Pavimentos	Capacidade
1	1	600
2	1	200
5	1	350
8	3	600
9	3	500
10	4	300
12	4	130
13	4	200
14	4	130
15	4	130
17	4	130
18	4	130
19	4	200
20	4	130

28 de Setembro de 2014		
Auditórios	Pavimentos	Capacidade
1B	1	200
2	1	200
5	1	350
8	1	200
9	3	600
10	3	500
11	4	300
12	4	300
13	4	130
14	4	200
15	4	130
16	4	130
17	4	130
18	4	130
19	4	200
20	4	130

O Tema Livre aprovado deverá ser apresentado pelo autor ou por um dos coautores, que obrigatoriamente deverá estar inscrito no congresso. A inscrição poderá ser efetuada previamente ou no local do evento, na Secretaria de Inscrições.

- Publicação

Os resumos aprovados serão publicados, para consulta, no Portal da SBC, na Internet (www.cardiol.br) e nos suplementos dos Arquivos Brasileiros de Cardiologia.

Concurso dos Melhores Temas Livres

27 de setembro de 2014

Melhor Tema Livre Jovem Pesquisador 69º CBC/2014	
Auditório 14	15h00 às 16h30
Melhor Tema Livre Senior 69º CCB/2014	
Auditório 15	15h00 às 16h30

28 de setembro de 2014

Melhor Tema Livre Jovem Pesquisador 69º CBC/2014	
Auditório 14	15h00 às 16h30
Melhor Tema Livre Senior 69º CBC/2014	
Auditório 15	15h00 às 16h30

Concurso do Melhor Pôster

27 de setembro de 2014

Melhor Pôster 69º CBC/2014	
Área de Pôsteres	10h às 10h40

28 de setembro de 2014

Melhor Pôster 69º CBC/2014	
Área de Pôsteres	10h às 10h40

Concurso Melhor Relato de Caso 69º CBC/2014

27 de setembro de 2014

Melhor Relato de Caso "69º CBC/2014"	
Auditório 17	15h00 às 16h30

Serão Premiados os dois vencedores de cada Categoria, conforme tabela abaixo:

Melhores Relatos de Caso	R\$ 2.000,00
Melhores Temas Livres Murais	R\$ 3.000,00
Melhores Temas Livres "Jovem Pesquisador"	R\$ 10.000,00
Melhores Temas Livres "Pesquisador Sênior"	R\$ 10.000,00

Secretarias Credenciamento e Científico

Datas e Horários

Secretaria de Credenciamento e Secretaria Científica					
Atividades	25/09	26/09	27/09	28/09	29/09
	quinta-feira	sexta-feira	sábado	domingo	segunda-feira
Atividades Científicas	-----	11h00 18h30	8h30 18h30	8h30 18h30	8h30 14h00
Secretaria de Credenciamento	12h00 18h30	7h00 18h30	7h00 17h30	7h00 19h00	7h30 15h30
Secretaria Científica		9h00 18h30	7h00 18h30	7h00 18h30	7h00 14h30

ANVISA e CFM – Normas

Público em Geral: Em cumprimento às normas relativas à publicidade e propaganda instituídas pela **RDC nº 102/00**, da Diretoria Colegiada da ANVISA, informamos que será proibida a entrada de crianças e/ou demais pessoas não habilitadas a prescrever e/ou dispensar medicamentos, na área de exposição, salas e/ou auditórios do 69º Congresso Brasileiro de Cardiologia.

Palestrantes: O Conselho Federal de Medicina (CFM) e a Agência Nacional de Vigilância Sanitária (ANVISA) obrigam a todos os palestrantes de eventos científicos a seguirem, estritamente, a regra disposta no Artigo 42 - §2º "Os palestrantes de qualquer sessão científica que estabeleçam relações com laboratórios farmacêuticos ou tenham qualquer outro interesse financeiro ou comercial devem informar potencial conflito de interesses aos organizadores dos congressos, com a devida indicação na programação oficial do evento e no início de sua palestra, bem como, nos anais, quando estes existirem." Da **RDC nº 102/00**, principalmente, no que diz respeito à indicação ou não do Potencial Conflito de Interesses.

Conflito de Interesses: A SBC, sob pena de ser autuada, determina a todos os palestrantes que apresentem no início de todas as suas participações científicas no 69º Congresso Brasileiro de Cardiologia, os slides informando possuírem ou não conflito de interesses. Os slides sobre o Potencial Conflito de Interesses estarão disponíveis no mídiadesk. Os palestrantes poderão solicitar auxílio dos operadores para a identificação dos mesmos.

Mídiadesk

Os slides sobre o **Potencial Conflito de Interesses** estarão disponíveis no mídiadesk. Os (As) palestrantes, no momento em que forem passar suas palestras, poderão solicitar auxílio dos operadores para a identificação dos mesmos.

Sugerimos aos palestrantes que compareçam à Central de Multimídia-Desk (com, pelo menos, 12 horas de antecedência da sua apresentação), para teste e entrega de seus CDS/pen-drive, devidamente identificados, constando o nome do palestrante, o slide de Potencial Conflito de Interesses (obrigatoriedade da ANVISA), o tipo da atividade, o tema central e o tema de sua palestra. Ex.: João da Silva; Colóquio arritmias; desfibrilador implantável.

As palestras em vídeo deverão ser salvas no formato: **W.M.V.** Não utilize os formatos **A.V.I / M.P.E.G.** ou **M.O.V.** (podem dar problemas) não é 100 % seguro. Sugerimos utilizar o **assistente de viagem** ou **pacote para CD.** Desta forma não deixará de copiar nenhum vídeo, pois no momento em que o arquivo for salvo ele acusará se falta algum.

Leve seu vídeo em CD e Pen Drive, pois caso haja qualquer problema em uma opção, você terá a 2ª opção.

Copiem o arquivo para essas mídias (CD e Pendrive) **não arrastem e sim copiem**, pois pode haver qualquer problema no momento de arrastá-lo(s).

O Programa Oficial do evento será gerado na plataforma: WINDOWS 7 - OFFICE 2007.

Obs.: Solicitamos a gentileza de evitar o uso de laptop, visto que a sua utilização torna a conexão mais lenta.

EXISTEM MILHARES DE PROGRAMAS QUE CRIAM E TRANSFORMAM VÍDEOS VHS, BETACAM E OUTROS EM VÍDEOS QUE SERÃO APRESENTADOS EM COMPUTADOR. O DISPOSITIVO PARA RODAR ESSES VÍDEOS, NOS RESPECTIVOS PROGRAMAS, SE CHAMA CODEC. PARA EVITAR ATRASOS NA INSTALAÇÃO DE SUA APRESENTAÇÃO, AO INSERIR OU CRIAR O VÍDEO DE UMA PALESTRA, ANEXE O CODEC NA MESMA PASTA DO VÍDEO DA APRESENTAÇÃO. ESSE SERÁ INSTALADO JUNTO COM A APRESENTAÇÃO DA PALESTRA, E O VÍDEO FUNCIONARÁ DE FORMA CORRETA EM QUALQUER MÁQUINA.

Tradução Simultânea

Haverá tradução simultânea inglês x português x inglês nos auditórios 03 e 04. Os receptores deverão ser retirados nos auditórios onde acontecerão as atividades internacionais. Lembramos que o receptor só será entregue àqueles que deixarem um documento de identificação (original) com foto e o mesmo só será devolvido após a devolução dos receptores. Este serviço também será disponibilizado nos Simpósios Satélites em que houver esta necessidade.

Transporte

Para os congressistas e palestrantes hospedados nos hotéis oficiais, haverá cortesia de transfer para o local do evento, no sistema ida e volta. Verifique os pontos de embarque e rotas no estande do traslado localizado na entrada do centro de convenções ou no site do congresso.

Estacionamento

Seguem abaixo valores do estacionamento praticados pelo CICB. Ressaltamos que este preço é de responsabilidade do CICB, estando sujeito a alterações sem prévio aviso.

Estacionamento CICB		
HORÁRIO DA DIÁRIA	VALOR DA DIÁRIA	VALOR DA FRAÇÃO/HORA
06h00 – 22h00	R\$ 10,00	R\$ 2,00

Atendimento Médico

Haverá ambulatório e ambulância disponíveis para qualquer eventualidade médica durante o evento.

Campanha contra o Fumo

Sabemos que o fumo é um fator de risco para o coração. Por isso, a Sociedade Brasileira de Cardiologia está cada vez mais envolvida nesta campanha. Vamos dar um grande e saudável exemplo não fumando nas dependências do **CICB**.

Atividades Especiais

26 de setembro de 2014

Programe-se, antecipe a sua vinda e participe das Atividades Especiais, que acontecerão nos Auditórios do CICB, no dia 26 de Setembro (sexta-feira). Desfrute de uma Programação Científica riquíssima, que foi especialmente construída pela SBC, seus Departamentos Especializados e pelos principais Centros de referência da Cardiologia Mundial.

26 de setembro de 2014		
Auditório	Instituição/Departamento/Hospital	Horário
01	SBC/DERC – Departamento de Ergometria	15h – 18h30
02	SBC/DFCVR – Departamento de Fisiologia Cardiorrespiratória	11h – 14h30
02	SBC/DIC – Departamento de Imagem Cardiovascular	15h – 18h30
04	SBC/DHA – Departamento de Hipertensão Arterial	11h – 14h30
04	SBC/DA – Departamento de Aterosclerose	15h – 18h30
05	SBC/SOBRAC – Sociedade Brasileira de Arritmias Cardíacas	15h – 18h30
06	SBC/DCC – Departamento de Cardiologia Clínica	15h – 18h30
07	Casa de Saúde São José	11h – 14h30
07	Hospital da Bahia	15h – 18h30
08	SBC/DECAGE – Departamento de Cardiogeriatría	15h – 18h30
09	SBC/DEIC – Departamento de Insuficiência Cardíaca	15h – 18h30
13	SBC/DCM – Departamento de Cardiologia da Mulher	15h – 18h30
19	Instituto do Coração de Taguatinga	11h – 14h30
19	CMI – Centro de Medicina Intervencionista e Hospital Santa Marta	15h – 18h30

Constam na relação acima as atividades especiais confirmadas até a data de 28/07/2013.

ESTAS ATIVIDADES SÃO DE RESPONSABILIDADE ÚNICA E EXCLUSIVA DOS SEUS ORGANIZADORES (INSTITUIÇÃO/DEPARTAMENTO/HOSPITAL). SENDO ASSIM, A SBC SE EXCLUI DE QUALQUER RESPONSABILIDADE QUANTO À SUA ORGANIZAÇÃO E COBRANÇA DE QUAISQUER TAXAS PARA INSCRIÇÃO NAS MESMAS.

SIMPÓSIO SATÉLITE
BOSTON SCIENTIFIC E HOSPITAL CARDIOLÓGICO COSTANTINI

Cardiopatia no Idoso

12:45 - 13:00

Boas Vindas e Introdução

Dr. Costantino R. Costantini

13:00 - 13:20

Existem novos conceitos para avaliação não invasiva no idoso?

Dr. Jose Antônio Franchini Ramires

13:20 - 13:40

O que mudou na abordagem e nos resultados do tratamento cirúrgico das cardiopatias no Idoso

Dr. Fabio Jatene

13:40 - 14:10

Discussão de caso clínico

Dr. Sergio G. Tarbine

14:10 - 14:25

Cateterismo Diagnóstico: O que mudou com as novas tecnologias

Dr. Costantino R. Costantini

14:25 - 14:40

Como avançamos no tratamento intervencionista do idoso?

Dr. Marcelo F. Santos

14:40 - 14:45

Encerramento

28/09/2014 - sábado | das 12h45 às 14h45
Auditório 2



SYNERGY™

Sistema de Stent Coronário de Platino-Cromo com Liberação de Everolimus



iLab™

Ultrasound Imaging System



Rotablator™

Rotational Atherectomy System



Boston Scientific
Advancing science for life™

SBC/DERC

Departamento de Ergometria – Auditório 01

Simpósio Internacional do DERC Prevenção Cardiovascular pela Atividade Física

15h00-15h10 - Abertura

15h10-16h30 - Pinga Fogo – Perguntas Curtas e Respostas Rápidas

16h30-17h00 - Intervalo

17h00-17h30 - Conferência Internacional: How to Manage the Athlete with Known CAD

17h30-18h30 - Caso Clínico Controverso

SBC/DFCVR

Departamento de Fisiologia Cardiorrespiratória Auditório 02

11h00 - Abertura

11h00-12h00 - Módulo I

11h00-11h10 - Fisiologia e Fisiopatologia de Marcadores Biológicos de Arteriosclerose Cardiovascular

11h10-11h20 - Anatomia Cardíaca Aplicada

11h20-11h30 - Fisiologia Aplicada da Contração Miocárdica

11h30-11h40 - Fisiopatologia da Temperatura na Proteção Miocárdica

11h40-11h50 - Fisiopatologia e Abordagem nas Síndromes Coronárias

11h50-12h00 - Fisiopatologia e Tratamento da Fibrilação Atrial: Estado da Arte

12h00-13h00 - Módulo II

12h00-12h10 - Biocinética do ECG - Discinesia Iônica de Estresse da Membrana Celular Miocárdica

- 12h10-12h20** - Novas Fronteiras no Uso das Estatinas em Cardio-angiopatias Cirúrgicas
- 12h20-12h30** - Fisiopatologia e Evidências no Pré e Pós-Condicionamento na Isquemia-Reperusão Miocárdica
- 12h30-13h00** - Intervalo
- 13h00-13h50** - Módulo III
- 13h00-13h10** - Fisiopatologia da Função Diastólica Ventricular Esquerda
- 13h10-13h20** - Fisiopatologia Aplicada da Circulação Extracorpórea
- 13h20-13h30** - Anatomia e Fisiologia das Técnicas de Remodelamento Cardíaco Cirúrgico
- 13h30-13h50** - Importância da Análise Crítica de Artigos Científicos
- 13h50-14h30** - Módulo IV
- 13h50-14h05** - Determinantes Fisiopatológicas na Evolução do Coração Transplantado
- 14h05-14h20** - Determinantes Fisiopatológicas na Evolução do Coração Re-transplantado
- 14h20-14h30** - Novos Anticoagulantes: Farmacocinética e Evidências
- 14h30** - Encerramento

SBC/DIC

Departamento de Imagem Cardiovascular Auditório 02

Imagens Cardiovasculares para o Clínico

- 15h00-15h20** - Avaliação da Insuficiência Mitral pelos Métodos de Imagem. Últimos Guidelines e Diretrizes.
- 15h20-15h40** - Avaliação da Insuficiência Aórtica pelos Métodos de Imagem. Últimos Guidelines e Diretrizes.
- 15h40-16h00** - Avaliação da Insuficiência Tricúspide e Pulmonar pelos Métodos de Imagem. Últimos Guidelines e Diretrizes.
- 16h00-16h20** - Avaliação da Estenose Aórtica pelos Métodos de Imagem. Últimos Guidelines e Diretrizes.

16h20-16h30 - Discussão

16h30-17h00 - Intervalo

17h00-17h20 - Angiotomografia e Perfusão nos Pacientes Com Dor Torácica.

17h20-17h40 - Ressonância Magnética no Diagnóstico de Miocardite.

17h40-18h00 - Avaliação dos Adultos Com Cardiopatia Congênita pelos Métodos de Imagem.

18h00-18h20 - Avaliação Ecocardiográfica dos Pacientes em Uso de Quimioterapia.

18h20-18h30 - Discussão

SBC/DHA

Departamento de Hipertensão Arterial Auditório 04

Imagens Cardiovasculares para o Clínico

11h00-12h30 - **Mesa Redonda: Novas Fronteiras nos Mecanismos e Tratamento da Hipertensão Arterial**

11h00-11h15 - Inflamação e Hipertensão

11h15-11h30 - Enzima Conversora de Angiotensina I: Proteína no Diagnóstico de Hipertensão e Lesão Renal Precoce nos Diabéticos

11h30-11h45 - Novas Vias do Sistema Renina Angiotensina e Oportunidades de Novas Medicções

11h45-12h00 - Tratamento Intervencionista do Sistema Nervoso Simpático: Onde Estamos?

12h00-12h30 - Debate com a Audiência

12h30-13h00 - Intervalo

13h00-14h30 - **Mesa Redonda: Estratégias Multidisciplinares para Melhorar o Diagnóstico e Adesão ao Tratamento do Paciente Hipertenso**

13h00-13h15 - A Medida Correta da Pressão Arterial no Consultório e Fora Dele: Papel da Enfermagem

13h15-13h30 - A Dieta para o Hipertenso: Papel da Nutrição na Orientação do Paciente

13h30-13h45 - Controle da Adesão Farmacológica: Como Fazer para Melhorar a Adesão?

13h45-14h00 - Qual a Melhor Prática de Exercício para o Hipertenso

14h00-14h15 - Novas Tecnologias no Acompanhamento do Paciente Hipertenso: Telemonitoramento e Monitoramento Telefônico

14h15-14h30 - Debate Interativo com a Audiência

SBC/DA

Departamento de Aterosclerose – Auditório 04

Simpósio Anual do Departamento de Aterosclerose - 2014

15h00-15h05 - Abertura do Simpósio Anual

15h05-15h30 - Conferência de Abertura: New Guidelines for the Treatment of Blood Cholesterol: A Critical Point of View

15h30-16h30 - Mesa Redonda: Visão Crítica das Recentes Diretrizes

15h30-15h45 - O que Há de Novo na Estratificação de Risco na V Diretriz Brasileira

15h45-16h00 - HDL e Triglicérides: Devemos Abandoná-los na Estratificação e Tratamento?

16h00-16h15 - Segurança Versus Efetividade das Estatinas: Ainda Há Motivos para Discussão?

16h15-16h30 - Discussão

16h30-17h00 - Intervalo

17h00-17h20 - Conferência Internacional: Diagnosis of Familial Hypercholesterolemia

17h20-18h30 - Mesa Redonda: Terapia Hipolipemiante em Situações Especiais

17h20-17h35 - Novas Terapias Hipolipemiantes em Dislipidemias Graves

17h35-17h50 - Tratamento em Crianças e Idosos

17h50-18h05 - Situações Especiais: SCA, Doença Renal e Insuficiência Cardíaca

18h05-18h20 - Discussão

18h20-18h30 - Encerramento e Comentários Finais

SBC/SOBRAC

Sociedade Brasileira de Arritmias Cardíacas Auditório 05

O Cardiologista Clínico e Pacientes Portadores de Dispositivos Implantáveis: O Que é Preciso Saber, Quando Indicar e Como Acompanhar

15h00-15h10 - Abertura

15h10-15h25 - Quando Indicar Marcapasso

15h25-15h40 - A Fração de Ejeção Baixa é Evidência Suficiente para Indicar CDI e Ressincronizador?

15h40-15h55 - Como Orientar o Paciente Portador de Dispositivo Implantável

15h55-16h10 - Como Acompanhá-lo

16h30-17h00 - Intervalo

17h00-17h15 - Dispositivos Implantáveis nos Dias Atuais e Novas Perspectivas

17h15-18h30 - Discussão de Casos Clínicos

SBC/DCC

Departamento de Cardiologia Clínica – Auditório 06

Medicina Baseada em Narrativas e o Cardiologista Clínico

15h00-15h10 - Abertura

15h10-15h50 - Caso Clínico 1: Paciente Com Obesidade Grau III e Comorbidades Associadas. Serão Discutidos Aspectos de Depressão, Diabetes, Apneia do Sono, Indicação e Avaliação Pré-operatória de Cirurgia Bariátrica

15h50-16h30 - Caso Clínico 2: Paciente Oligosintomático Com Estenose Aórtica Com Baixo Fluxo, Baixo Gradiente e Fração de Ejeção Deprimida. O Que Fazer?

16h30-17h00 - Intervalo

17h00-17h40 - Caso Clínico 3: Coronariopatia Aguda Sem Supradesnível de Segmento ST; Homem Idoso, Diabético Biarterial Com FA Crônica em Uso de Rivaroxabana. Serão Discutidos Aspectos de Tratamento Triplo Antitrombótico, RM Cirúrgica vs Stent, entre Outros.

17h40-18h30 - Caso Clínico 4: Tromboembolismo Pulmonar. Serão Discutidos Aspectos de Anticoagulação, Fibrinolítico, Biomarcadores, Métodos Complementares de Diagnóstico, Tratamento no Longo Prazo.

Casa de Saúde São José – Auditório 07

II Oficina de Casos Clínicos Como Resolvo os Casos - Mundo Real

Palestrantes:

Dr. Gustavo Gouvêa
Dr. José Kezen Camilo Jorge
II Oficina de Casos Clínicos
Como Resolvo os Casos - Mundo Real

Palestrantes:

Dr. Gustavo Gouvêa
Dr. José Kezen Camilo Jorge
Dr. Fabrício Braga da Silva
Dr. Leonardo Bandeira Arantes
Dr. Valdo José Carreira
Dr. Rodrigo Guerreiro
Dra. Paula Gorgulho
Dr. Bruno Hellmuth
Dr. Roberto Hugo Costa Lins

11h00 – 11h10 – Abertura

1º Módulo: Casos de Síndromes Coronarianas Agudas.

11h10 – 12h30 - Caso #1 Dor Torácica Com Parada Cardiorespiratória na Emergência
Caso #2 Paciente Com Obstrução Coronariana Moderada e Sintomático.
Como Resolver?

Objetivos:

#1 Como Manejar o Paciente Com Dor Torácica Que Chega na Emergência.
#2 Discutir a Melhor Forma de Estratificação dos Pacientes Com Obstruções Coronarianas Moderadas
#3 Discutir o Melhor Esquema Atual de Antiagregação e Anticoagulação nas Síndromes Coronarianas Agudas

12h30 – 13h00 - Intervalo

2º Módulo

13h00-13h30 – Caso #3: Atleta Com Arritmia Maligna.

Objetivos:

#1 Como Estratificar o Risco de Atleta Com Arritmia Ventricular

#2 Discutir a Possibilidade de Atletas Com Desfibrilador Praticarem Atividade Física Competitiva.

13h30-14h00 - Caso #4 Paciente Com Ressincronizador e Piora da Função Ventricular após Início de Fibrilação Atrial

Objetivos:

#1 Otimização da Ressincronização Cardíaca.

#2 Indicações de Ablação da FA

#3 Como Anticoagular.

14h00-14h30 - Caso #5 Paciente Jovem Com Correção Percutânea de FOP Há mais de 1 Ano Apresentando Sopro Novo, Cansaço e Arritmia.

Objetivos:

#1 Avaliar as Indicações de Fechamento Percutâneo de FOP

#2 Como Acompanhar esses Pacientes

#3 Como Manejar suas Complicações

14h30 – Encerramento

Hospital da Bahia – Auditório 07

VIII Simpósio Hospital da Bahia: Síndromes Coronarianas Agudas: Do Tratamento Medicamentoso à Revascularização Miocárdica

15h00-15h10 – Abertura

Dr. Jadelson Andrade (BA)

15h10-18h00 - Simpósio

Coordenação: Jorge Ilha Guimarães (RS)

Jadelson Andrade (BA)

15h10-15h30 - Atendimento da SCA na Emergência: Estamos Conseguindo Alcançar as Metas?

Palestrante: Oscar Dutra (RS)

15h30-15h50 - Incorporação dos Novos Antiplaquetários na Prática Clínica: Efeitos Colaterais, Tolerância, Aderência.

Palestrante: Leopoldo Soares Piegas (SP)

15h50-16h10 - Escores de Risco e de Sangramento: Como Cruzá-los para Definição Terapêutica?
Palestrante: Antonio Carlos de Camargo Carvalho (SP)

16h10-16h30 - Debate

16h30-17h00 - Intervalo

17h00-17h20 - Intervenção Coronária Percutânea: Revascularização Completa ou Tratamento da Artéria Relacionada ao Infarto?
Palestrante: José Carlos Brito (BA)

17h20-17h40 - Tratamento Híbrido (Cirurgia + Angioplastia): Quando e Como Utilizar?
Palestrante: Pedro Lemos (SP)

17h40-18h00 - Discussão

18h00-18h30 - **Conferência: Síndromes Coronarianas Agudas: O Que Fazer Com o Paciente Sem Indicação de Cirurgia ou Angioplastia?**
Conferencista: José Carlos Nicolau (SP)

18h30 - Encerramento

SBC/DECAGE

Departamento de Cardiogeriatrics – Auditório 08

Avaliações Especiais - Departamento de Cardiogeriatrics

15h00-15h25 - Abertura: Estado da Arte - Idoso Frágil

15h30-16h30h - Caso Clínico - Discussão

16h30-17h00h - Intervalo

17h00-18h30h - Colóquio - Sessão Bate e Volta: Condutas no Paciente Idoso são Diferentes?

- Paciente de 70 Anos, Ativo, Assintomático, Hipertenso Diabético, Independente para Avds e Aivds, em Uso de Metformina 500mg (2x) e Olmesartana 20mg/dia, Procurou o Geriatra para Avaliação Clínica e Orientação para Uso Seguro de Estimulante Sexual. Qual sua Conduta?

- Paciente 70 Anos, Assintomático. Relato de Isquemia Cerebral Transitória em 1999 e 2002. Teste Ergométrico Realizado em 2010, Considerado Normal, Atingindo o 3º Estágio do Protocolo de Bruce Modificado. Procurou o Cardiologista para Avaliação Especializada Visando Participar de Meia Maratona Sênior. Qual sua Conduta no Presente Caso e Que Exames Seriam Necessários para tal Liberação?
- Mulher 70 Anos de Idade, Assintomática, Dislipidemia, Hipertensão Arterial Sistólica Severa e EAo Significativa (AV= 1,0 cm²). Na Anamnese Relatou Alguns Episódios de Desconforto Torácico Seguido de Tontura. Considerando-se Sedentária Resolveu Iniciar de Atividade Física. Em sua Opinião: Risco ou Benefício? O que Indicar?
- Paciente Feminino, 74 Anos de Idade, Diabético Insulinodependente Portador de Hipertrigliceridemia de Difícil Controle Clínico. Procurou o Cardiologista por Apresentar de Tontura Persistente e Lipotimia. Exames Laboratoriais: Colesterol e Glicose e HB-Glicosilada Normais. Ecocardiograma de Carótidas Com Ateromatose Difusa, porém, Com Grau de Obstrução < 50%. Holter de 24 Horas Sem Arritmias. E Agora, o Que Devo Pensar?
- Paciente de 92 Anos de Idade, Sexo Feminino, Independente para AVDs E AIVDs, Hipertensa, Diabética T e Dislipêmica, sem Queixas Cardiovasculares, Vem para Consulta de Rotina. Faz Uso De Losartana 50mg (2x), Metfomina 500mg/dia e Sinvastatina 10mg/dia. Devo Associar o Ácido Acetil Salicílico?
- Paciente de 96 Anos de Idade, Sexo Masculino, Desnutrido (IMC=17), Deprimido, Passado de AIT. Durante o Internamento por Pneumonia Apresenta Episódio de FA que se Torna Persistente. Nega HAS, DM, Dislipidemia, Cardiopatia em Tabagismo. Tem Passado de Úlcera Péptica e o Doppler de Carótida Revela Placa Ateromatosa (Estável) Com Estenose de 70% em ACID. Qual a Conduta? Está Indicada a Anticoagulação, Qual o Risco e Qual o Benefício?
- Paciente Masculino, 68 Anos, Revascularizado em 2003 Com Stent Convencional em DA e 1ª.Marginal. Ativo Sobrepeso, em Uso de Atenolol, AAS e Sinvastatina. Teste Ergométrico Realizado em Março/2012 Revelou Isquemia Induzida pelo Esforço aos 10 min do Protocolo de Bruce Modificado Inclusive Com Dor Precordial. Encaminhado para CAT Que não Mostrou Lesões Adicionais. Manter Conduta Expectante ou Continuar a Investigação da Isquemia. Que Exame Solicitar?
- Paciente de 86 Anos de Idade, Sexo Feminino Independente para AVDs e AIVDs, Hipertensa Controlada por Medicação, Assintomática sob o Ponto de Vista Cardiovascular e Encaminhada pelo Geriatra para Avaliação Cardiológica após Avaliar ECO Que Revela Estenose Aórtica Severa (AV=0,8 CM²) e Gradiente Médio de 100mg mmHg. É Necessário Prosseguir Com Investigação Complementar? Qual Tratamento Indicado?

SBC/DEIC

Departamento de Insuficiência Cardíaca

Auditório 09

Insuficiência Cardíaca Crônica e Aguda – Update 2014

15h00-15h10 - Boas Vindas

15h10-16h30 - Insuficiência Cardíaca Crônica

15h10-15h25 - Avaliação Etiológica da IC. Como Proceder em 2014?

15h25-15h40 - Tratamento Farmacológico. O que Devo Fazer em 2014?

15h40-15h55 - Ressincronizadores e Desfibriladores. Quando Indicar em 2014?

15h55-16h10 - Transplante Cardíaco. Quando Indicar em 2014?

16h10-16h30 - Discussão

16h30-17h00 - Intervalo

17h00-18h30 - Insuficiência Cardíaca Aguda

17h00-17h15 - Avaliação da IC Aguda Descompensada. Como Proceder em 2014?

17h15-17h30 - Tratamento Farmacológico. O que Devo Fazer em 2014?

17h30-17h45 - Síndrome Cardiorrenal. Como Prevenir e Tratar em 2014?

17h45-18h10 - Suporte Mecânico Ventricular. Quando Indicar em 2014?

18h10-18h30 - Discussão

SBC/DCM

Departamento de Cardiologia da Mulher Auditório 13

15h00-16h00 - Mesa Redonda: Doença Arterial Coronária em Mulheres - As Diferenças nos Sexos e seu Impacto no Manuseio Clínico Atual.

15h00-15h15 - Apresentação Clínica e Impacto do Sub-diagnóstico - Como Mudar o Cenário?

15h15-15h35 - Sensibilidade e Especificidade dos Testes Diagnósticos para Isquemia em Mulheres (Teste de Esforço e o Escore de DASI; Ecocardiograma de Estresse; MPI com PET; MPI com SPECT; Escore de Cálcio; Angiotomografia; Ressonância Magnética; Espessura Médio-intimal da Carótida; Dilatação Fluxo-mediada da Artéria Braquial)
- Quando Solicitar e o Que?

15h35-15h50 - Impacto do Tratamento Medicamentoso, Intervencionista e Cirúrgico em Mulheres
- O Que Esperar?

15h50-16h00 - Discussão

16h00-16h35 - Mesa Redonda: DCM

16h00-16h15 - A Doença Cardiovascular na Mulher do Século 21 - Dos Fatores de Risco à Mortalidade e às Oportunidades de Intervenção.

16h15-16h30 - Hipertensão Arterial Sistêmica na Gestação - Uma Ponte para a Síndrome Metabólica no Futuro.

16h30-16h35 - Discussão

16h35-17h00 - Intervalo

17h00-17h25 - Doença Cardiovascular e Menopausa - O que Há de Novo para Saber e para Aplicar na Prática Clínica?

17h25-17h30 - Discussão

17h30-18h30 - Colóquio: Gravidez e Cardiopatia - Estratificação de Riscos e Novidades no Manuseio.

- Cardiomiopatias (Dilatada, Hipertrófica, Restritiva)
- Cardiopatia congênita e gestação.
- Doença Valvar (Valvas Nativas e Próteses).
- Hipertensão Arterial Sistêmica.
- Arritmias Cardíacas (Supraventriculares e Ventriculares).
- Medicamentos.

Instituto do Coração de Taguatinga

Auditório 19

Parte I - Hemodinâmica:

TRATAMENTO DA ANGINA INSTÁVEL

Presidente da mesa: Dr. Vicente Paulo da Mota - DF

11h00 – 11h20 - Abordagem clínica.
Dr. Pedro Nery Ferreira Junior-DF

11h20 – 11h40 - Intervenção Percutânea.
Dr. Paulo Antonio Marra da Mota-DF

11h40 – 12h00 - Tratamento Cirúrgico
Dr. Nestor Sabatovicz Junior-DF

12h00 – 12h30 - Debate

12h30 – 13h00 - Intervalo

Parte II - Arritmias:

ARRITMIA VENTRICULAR: ABORDAGEM ATUAL

Presidente da mesa: Dr. José Sobral Neto-DF

13h00 – 13h20 - Arritmia Ventricular na Cardiopatia Isquemia: Peculiaridades e conduta.
Dra. Edna Maria Marques de Oliveira -DF

13h20 – 13h40 - Arritmia Ventricular na Cardiopatia Chagásica: Peculiaridades e conduta.
Dr. Tamer Najjar Seixas-DF

13h40 – 14h00 - Ablação nas Arritmias Ventriculares: Quando indicar e resultados.
Dr. Henrique Cesar Maia-DF

14h00 – 14h30 - Discussão



Debatendo para **Disseminar**

DIRETRIZES EM DEBATE

da Sociedade Brasileira de Cardiologia
no 69º Congresso Brasileiro de Cardiologia

Diretriz tema:

Diretrizes Brasileiras de Antiagregantes Plaquetários
e Anticoagulantes em Cardiologia

Auditório 10, 300 lugares

Dia 27 de setembro de 2014
das 13h às 14h30

Moderador:

Dr. Luiz Carlos Bodanese

Palestrantes:

Dr. Carlos Vicente Serrano Jr
Dr. Fernando Ganem
Dr. Luciano Moreira Baracioli
Prof. Dr. Pedro A. Lemos Neto

Realização:



Patrocínio:



**HOSPITAL
SÍRIO-LIBANÊS**



Debatendo para **Disseminar**

DIRETRIZES EM DEBATE

da Sociedade Brasileira de Cardiologia
no 69º Congresso Brasileiro de Cardiologia

Diretriz tema:

Diretrizes Brasileiras de Fibrilação Arterial

Auditório 10, 300 lugares

Dia 28 de setembro de 2014
das 13h às 14h30

Moderador:

Dr. Martino Martinelli Filho

Palestrantes:

Dr. Adalberto Menezes Lorga Filho
Dr. Leandro Loschpe Zimmerman

Realização:



CMI

Centro de Medicina Intervencionista e Hospital Santa Marta – Auditório 19

Angina Estável - Estado da Arte

Presidente da Mesa: Dr. Evandro César V. Osterne

15h00 – 15h20 - Tratamento Clínico
Dra. Marinella Patrizia Centemero

15h20 – 15h40 - Tratamento Percutâneo
Dr. Ernesto M. Cintra Osterne

15h40 – 16h00 - Tratamento Cirúrgico
Dra. Tatiana Maia J.U. Barbosa

16h00 – 16h30 – Debate

16h30 – 17h00 - Intervalo

Fibrilação Atrial - Estado da arte

Presidente da Mesa: Dr. Ayrton K. Peres

17h00 – 17h20 - Entendendo a FA. O que há de novo?
Dr. Jairo Macedo

17h20 – 17h40 - Anticoagulação na FA. Novas propostas.
Dra Edna Maria M. de Oliveira

17h40 – 18h00 - Ablação Percutânea na FA. Quando indicar e Resultados.
Dr. Henrique Maia

18h00 – 18h30 - Discussão e Encerramento

Fóruns

26 de setembro de 2014

16º Fórum de Fisioterapia em Cardiologia

Auditório 12

11h00 – 12h00 - Mesa Redonda: Fisioterapia nas Cardiopatias Congênitas

11h00 – 11h20 - Cardiopatias Congênitas

11h20 – 11h40 - Ventilação Mecânica na Hipertensão Pulmonar Persistente do Recém Nascido (HPPRN)

11h40 – 12h00 - Ventilação Mecânica em Situações Especiais

12h00 – 12h20 - Mesa Redonda

12h30 – 13h00 - Intervalo

13h00 – 14h00 - Mesa Redonda: Insuficiência Cardíaca e Transplante Cardíaco

13h00 – 13h20 - Insuficiência Cardíaca: quando indicar o Transplante Cardíaco?

13h20 – 13h40 - Teste ergoespirométrico, prescrição de exercício e reabilitação cardíaca

13h40 – 14h00 - Fisioterapia e Reabilitação Cardíaca

14h00 – 14h30 - Mesa Redonda

14h30 – 15h00 - Intervalo

15h00 – 16h00 - Mesa Redonda: Ventilação mecânica: princípios e novas modalidades ventilatórias

15h00 – 15h20 - Interação Cardiopulmonar

15h20 – 15h40 - Novas Modalidades Ventilatórias

15h40 – 16h00 - Ventilador como instrumento de Fisioterapia

16h00 – 16h30 - Mesa Redonda

16h30 – 17h00 - Intervalo

17h00 – 17h55 - Mesa Redonda: Ventilação Mecânica Não-Invasiva e Fisioterapia Baseada em Evidências

17h00 – 17h25 - Particularidades da Ventilação Não-Invasiva no Cardiopata

17h25 – 17h55 - Fisioterapia baseada em evidências

17h55 – 18h30 - Simpósio Dragger
Fisioterapeuta e Engenheira da Empresa Dragger.

26º Fórum de Enfermagem em Cardiologia

Auditório 14

11h00 – 12h30 - Mesa Redonda

11h00 – 11h15 - Abertura

11h15 – 11h30 - O Envelhecimento da População e as Necessidades de Cuidados Cardiovasculares

11h30 – 11h45 - Impactos na Qualidade de Vida no Idoso com Necessidade de Polifármacos

11h45 – 12h00 - Estratégias Para Aderência do Paciente com Polifarmácia – Importância da Atenção da Enfermagem

12h00 – 12h30 - Discussão

12h30 – 13h00 - Intervalo

13h00 – 13h30 - Miniconferência

13h00 – 13h15 - A Saúde da Mulher Cardiopata

13h15 – 13h30 - O Enfermeiro e o Ambulatório de Anticoagulação – É Uma Realidade Nacional?

13h30 – 14h30 - Mesa Redonda

13h30 – 13h50 - Educação em Enfermagem – Perspectivas para o Futuro da Enfermagem Cardiológica

13h50 – 14h10 - Gerenciamento de Risco na Assistência: Prevenção de Erros

14h10 – 14h30 - Importância dos Recursos Humanos nos Processos de Qualidade Assistencial

14h30 – 15h00 - Intervalo

15h00 – 16h30 - Questões Relevantes e Respostas Curtas

15h00 – 15h15 - Assistência Circulatória – Recursos Atuais: Ventrículo Artificial, Balão Intra Aórtico, Biopump, Impela.

15h15 – 15h30 - Suporte Avançado de Vida em Cardiologia (ACLS): O Que Mudou?

15h30 – 15h45 - RCP Automática com Autopulse: Quais as Vantagens?

15h45 – 16h00 - Implante Percutâneo Valvar

16h00 – 16h15 - Revascularização do Miocárdio: Uma Assistência Segura

16h15 – 16h30 - Discussão

16h30 – 17h00 - Intervalo

17h00 – 17h25 - Controlando os Fatores de Risco após Evento Cardíaco

17h25 – 17h45 - Ensino e Pesquisa

17h45 – 18h30 - Discussão e Encerramento

26º Fórum de Psicologia em Cardiologia Auditório 15

11h00 – 12h30 - Mesa Redonda I - Psicologia da Saúde e Hospitalar: Do Geral ao Específico em Cardiologia

11h00 – 11h30 - Adaptação Psicológica às Doenças Crônicas: Aspectos Teóricos Orientando a Prática

11h30 – 12h00 - Peculiaridades do Atendimento Psicológico em Cardiologia

12h00 – 12h30 - Discussão

12h30 – 13h00 - Intervalo

13h00 – 14h30 - Mesa Redonda II - A Importância do Psicólogo no Âmbito da Cirurgia Cardíaca

13h00 – 13h15 - Preparação Psicológica na Cirurgia Cardíaca

13h15 – 13h30 - O Lúdico como Estratégia de Intervenção Pré-cirúrgica de Crianças Cardiopatas

13h30 – 13h45 - Impacto Psicológico no Processo de Cirurgia Cardíaca

13h45 – 14h00 - Ressignificação da Existência no Transplante Cardíaco

14h00 – 14h30 - Discussão

14h30 – 15h00 - Intervalo

15h00 – 16h30 - Mesa Redonda III - Interfaces da Atuação do Psicólogo na Cardiologia

15h10 – 15h30 - A Importância do Apoio Social em Pacientes Coronarianos

15h30 – 15h50 - Perfil Psicossocial de Pacientes Com CDI

15h50 – 16h10 - Avaliação da Qualidade de Vida de Pacientes com Cardiopatia Chagásica Submetidos à Terapia Celular

16h10 – 16h30 - Discussão

16h30 – 17h00 - Intervalo

17h00 – 17h20 - Como eu Faço - Atuação Antitabagista como Prevenção da Cardiopatia

17h20 – 17h40 - Fatores que Facilitam e Dificultam a Mudança do Comportamento de Fumar

17h40 – 18h00 - Aspectos Psicológicos do Tratamento Antitabagismo: Intervenções Possíveis e Orientações para o Manejo de Pacientes com Dificuldades de Adesão

18h00 – 18h20 - Programa Antitabagismo para Colaboradores de Uma Instituição Hospitalar

18h20 – 18h30 - Discussão

3º Fórum de Educação Física em Cardiologia

Auditório 17

11h00 – 12h00 - Mesa Redonda: Treinamento de Força e Envelhecimento: Aspectos Cardiovasculares, Neuromusculares e Síndrome Metabólica

12h00 – 12h30 - Discussão

12h30 – 13h00 - Intervalo

13h00 – 14h00 - Mesa Redonda: Força Muscular: Implicações Para a Saúde Cardiovascular.

14h00 – 14h30 - Discussão

14h30 – 15h00 - Intervalo

15h00 – 16h00 - Mesa Redonda: Cardioproteção: Respostas e Adaptações Fisiológicas ao Treinamento Físico Tarde

16h00 – 16h30 - Discussão

16h30 – 17h00 - Intervalo

17h00 – 18h00 - Mesa Redonda: Exercício Físico em Hipertensos

18h00 – 18h30 - Discussão e Encerramento

18º Fórum de Nutrição em Cardiologia

Auditório 18

11h00 – 12h30 - Colóquio: Os Desafios da Nutrição na Cardiologia

12h30 – 13h00 - Intervalo

13h00 – 14h30 - Colóquio: Fitoterápicos e Nutracêuticos em Doenças Cardiovasculares

14h30 – 15h00 - Intervalo

15h00 – 16h30 - Colóquio: Risco Nutricional na UTI. Um Novo Conceito.

16h30 – 17h00 - Intervalo

17h00 – 18h30 - Colóquio: Insuficiência Cardíaca: Ajuste de Dose de Medicamentos e Interação Droga-Nutriente

Simpósios Multidisciplinares

27 de setembro de 2014

08h30 - 10h00

1 - Decisões Difíceis em Transplante Cardíaco e Dispositivo de Assistência Ventricular

08h45 - 09h00 - Diante do Prognóstico Qual é a Indicação e Quais Devem Ser as Contraindicações Médicas?

09h00 - 09h15 - Existem Contraindicações Sociais?

09h15 - 09h30 - Existem Contraindicações Psicológicas?

09h30 - 09h45 - A Não Aderência é Motivo para Contraindicação para Transplante ou Dispositivo. Como Medir?

09h45 - 10h00 - Apresentação de Caso Real e Discussão

10h30 - 12h00

2 - Decisões Difíceis em Hipertensão Arterial

10h45 - 11h00 - Como Tratar Uma Hipertensão Arterial “Refrataria”?

11h00 - 11h15 - Quanto a Alimentação Pode Influenciar a Hipertensão. Verdade ou Mito?

11h15 - 11h30 - O Exercício Tem Importância no Tratamento da Hipertensão Arterial

11h30 - 11h45 - A Hipertensão Arterial é uma Doença de Aderência

11h45 - 12h00 - Apresentação de Caso Real e Discussão

15h00 - 16h30

3 - Decisões Difíceis em Insuficiência Cardíaca

15h15 - 15h30 - A Otimização é Possível para Todo Paciente?

15h30 - 15h45 - Todo Paciente Necessita Ser Seguido por um Programa de Doença Crônica?

15h45 - 16h00 - Treinamento Físico para ICC; Necessidade ou Supérfluo?

16h00 - 16h15 - Todo Paciente Precisa de Seguimento Psicológico?

16h15 - 16h30 - Apresentação de Caso Real e Discussão

17h00 - 18h30

4 - Decisões Difíceis em Geriatria

17h00 - 17h40 - Apresentação e Discussão de Caso Clínico Multidisciplinar

17h40 - 17h50 - Como Decidir o Tratamento das Cardiopatias Mais Frequentes em Idosos Com Comorbidades que Determinam o Prognóstico?

17h50 - 18h00 - Influência do Isolamento, Déficit Cognitivo e Depressão no Tratamento do Cardiopata Idoso? Como Modificar?

17h45 - 18h00 - Exercício em Idosos Com Cardiopatias. Deve Ser Indicado? Como?

18h00 - 18h15 - Nutrição e Atividades do Idoso. Satisfação do Paciente Versus Potencial Risco. Como Proceder?

18h15 - 18h30 - Discussão

Relação Geral Simpósios Satélites Tradicionais

Data	N.º aud	PAX	Horário	Empresa Patrocinadora
27/set	01	600	12:45 às 14:45	DAIICHI SANKYO
27/set	02	200	12:45 às 14:45	PFIZER/BRISTOL
27/set	04	350	12:45 às 14:45	TOTALCOR
27/set	07	200	12:45 às 14:45	BOEHRINGER/ELI LILLY
27/set	08	600	12:45 às 14:45	BIOLAB
27/set	09	500	12:45 às 14:45	BAYER
27/set	11	300	12:45 às 14:45	ALBERT EINSTEIN
27/set	16	200	12:45 às 14:45	TOSHIBA
27/set	19	200	12:45 às 14:45	ASTRAZENECA

Data	N.º aud	PAX	Horário	Empresa Patrocinadora
28/set	02	200	12:45 às 14:45	BOSTON SCIENTIFIC
28/set	03	500	12:45 às 14:45	PRÓ-CARDIACO
28/set	04	350	12:45 às 14:45	SANOFI
28/set	07	200	12:45 às 14:45	ASTRAZENECA
28/set	08	600	12:45 às 14:45	BIOLAB
28/set	09	500	12:45 às 14:45	BAYER
28/set	12	130	12:45 às 14:45	BOEHRINGER
28/set	13	200	12:45 às 14:45	BRISTOL/PFIZER
28/set	14	130	12:45 às 14:45	MSD
28/set	16	200	12:45 às 14:45	GRUPO DASA

Relação Geral Simpósios Satélites Verticais

Data	N.º aud	PAX	Horário	Empresa Patrocinadora
27/set	6	400	11:00 às 12:15	Pró-Cardiaco

Data	N.º aud	PAX	Horário	Empresa Patrocinadora
28/set	6	400	13:00 às 14:15	Daiichi Sankyo
28/set	6	400	15:00 às 16:15	Amgen

Relação Geral Diretriz em Debate

Data	N.º aud	PAX	Horário	Empresa Patrocinadora
27/set	10	300	13:00 às 14:30	Hospital Sírio-Libanês

Data	N.º aud	PAX	Horário	Empresa Patrocinadora
28/set	10	300	13:00 às 14:30	SBC

Observação: constam na relação acima os patrocínios confirmados até a data de 28/07/2014.



COMORBIDADES

HISTÓRICO DE
NÃO-ADESÃO

IDADE AVANÇADA

BAIXO PESO

USO CONCOMITANTE
DE MEDICAMENTOS

DISFUNÇÕES RENAIS

A DAIICHI SANKYO SE DEDICA À PESQUISA PERMANENTE EM FIBRILAÇÃO ATRIAL

A Daiichi Sankyo dedica-se ao máximo no estudo de fibrilação atrial em todo o mundo, sempre observando fatores relacionados ao paciente. Conduzimos pesquisas clínicas com o objetivo de oferecer informações essenciais para que os profissionais médicos tomem as melhores decisões para seus pacientes.

PARA SABER MAIS, PARTICIPE DO NOSSO SIMPÓSIO SATÉLITE NO CBC:

Sábado, 27 de Setembro de 2014 das 12h15 às 14h00
Simpósio Satélite no CBC em Brasília



Convidado internacional: Christian Ruff
Grupo TIMI de estudo
Escola Médica Harvard - Boston, MA

www.CoagulationCenter.com

Programas - Simpósios Satélites Tradicionais

27 de setembro de 2014

Simpósio Satélite Tradicional Daiichi Sankyo

Auditório 01 – 12:45 às 14:45

Do Coração ao Cérebro: Novidades no Tratamento Com Novos Anticoagulantes Orais

Boas Vindas e Introdução

Dados Epidemiológicos, Cenário Atual do Tratamento Com Varfarina, Diretrizes Europeias AF (2012), NOACs

Palestrante: Prof. Dalmo

O estudo ENGAGE AF-TIMI 48: EDOXABAN – uma nova opção no arsenal do tratamento de pacientes com FA Não Valvar

- Desenho do estudo, dose única diária;

- Dados de eficácia e segurança.

Palestrante: Prof. Christian Ruff

Prevenção de AVC na FA: Melhor Relação Risco Benefício para Anticoagulação

Boa Relação de Risco Benefício para Anticoagulação

Adaptação de Tratamento para Subgrupos de Pacientes

Prevenção de Hemorragia

Palestrante: Prof. Massaro

Discussão entre Especialistas

Considerações Finais

Palestrante: Prof. Dalmo

Simpósio Satélite Tradicional Pfizer/Bristol

Auditório 02 – 12:45 às 14:45

Apixabana: Transposição da Ciência para a Prática Clínica
Moderador: José Francisco Kerr Saraiva

Aristotle e Averroes:
Os Dados Relevantes para Tomada de Decisão Clínica
Palestrante: Renato Lopes
12:45 - 13:30

Apixabana na Prática Diária - Caso Clínico
Palestrante: Álvaro Avezum
13:30 - 14:15

Perguntas e discussão
14:15 - 14:45

Simpósio Satélite Tradicional Hospital Totalcor

Auditório 04 – 12:45 às 14:45

Qual a Importância dos Registros para a Cardiologia?
Apresentador: Eric Peterson (E.U.A)
Apresentador: Renato Lopes (E.U.A)
Rede de Dor Torácica: Contribuições Obtidas pelo Uso do Action Registry no TotalCor
Comentador: Eduardo Nagib Gai (RJ)

Intervenção Coronária Percutânea: Apropriabilidade, Vias de Acesso e Desfechos: Como o Cath PCI Registry Pode Contribuir para a Melhoria dos Resultados do TotalCor
Apresentador: Expedito E. Ribeiro da Silva (SP)
Comentador: Hélio Roque Figueira (RJ)

Cirurgia de Revascularização Miocárdica: Como o TotalCor Obteve Nota Máxima (3 Estrelas):o STS Registry Como Guia
Apresentador: Marcelo Jamus Rodrigues (SP)
Comentador: Evandro Tinoco Mesquita (RJ)

HEART TEAM: Discussão Interativa de Casos Clínicos
Coordenador: Expedito E. Ribeiro da Silva (SP)
Debatedor: Eduardo Nagib Gai (RJ)
Debatedor: Hélio Roque Figueira (RJ)
Debatedor: Marcelo Jamus Rodrigues (SP)
Debatedor: Evandro Tinoco Mesquita (RJ)
Debatedor: Otavio Celso Eluf Gebara (SP)
Debatedor: Pedro Barros

Simpósio Satélite Tradicional Boehringer/Eli Lilly Auditório 07 – 12:45 às 14:45

Redução do Risco CV no Paciente DM2: O que Há além do Controle da HbA1c?

Coordenador: Dr. Otávio Rizzi Coelho

O que Dizem os Guidelines

Palestrante: Dr. Raul Dias Santos Filho

Novas Terapias, Reduzir, Como Reduzir e o Que Esperar

Palestrante: Dr. João Paulo Iazigi

Simpósio Satélite Tradicional Biolab Auditório 08 – 12:45 às 14:45

Simpósio Satélite Tradicional Bayer Auditório 09 – 12:45 às 14:45

Da embolia pulmonar aguda a hipertensão pulmonar tromboembólica crônica (CTEPH), conhecendo os problemas e as soluções.

Moderador: Bruno Caramelli (SP)

Novas Soluções para o Tratamento do TEP Agudo

Palestrante: Carlos Gun (SP)

Insights sobre a transição para a CTEPH.

Palestrante: Bruno Caramelli (SP)

Screening e diagnóstico da CTEPH: discussão de caso.

Palestrante: Dany Jasinowodolinsk (SP)

Tratamento atual da CTEPH

Palestrante: Carlos Jardim (SP)

Simpósio Satélite Tradicional Hospital Israelita Albert Einstein

Simpósio Satélite da Cardiologia do Hospital
Israelita Albert Einstein
Auditório 11 – 12:45 às 14:45

Estado da Arte no Tratamento da Fibrilação Atrial

Síndrome Coronária Aguda no Paciente com Fibrilação Atrial

Fibrilação Atrial no Valvopata

Oclusão do Apêndice Atrial Esquerdo

Estratégia para Controle do Ritmo

Monitorização de Longa Duração na FA

Simpósio Satélite Tradicional Toshiba

IX Simpósio GERT/Toshiba SBC 2014

Auditório 16 – 12:45 às 14:45

Grandes Debates e Casos Clínicos em Ressonância e Tomografia Cardiovascular

Debate: Afinal, o Que Usar no Paciente Assintomático – Escore de Cálcio ou Angiotomografia?

Caso Clínico: Como Usar a Ressonância no Paciente Com DAC Hoje – Isquemia e Viabilidade.

Atualização: Novidades da RM e TC Que Podem Ajudar o Clínico.

Coordenadores:

Dr. Carlos E. Rochitte

Dr. Ibraim Pinto

Dr. Paulo Schvatzman

Simpósio Satélite Tradicional Astrazeneca

Auditório 19 – 12:45 às 14:45

Há Benefício Cardiovascular no Tratamento do Diabetes? Foco nos Inibidores de SGLT2

Interface entre Diabetes e Coração
Dr. Andrei Carvalho Spósito

Papel do rim no metabolismo da glicose e na fisiopatologia do DM2
Dr. Artur Beltrame Ribeiro

Uso dos inibidores de SGLT2 no controle do DM2 - Perfil Clínico de Dapagliflozina
Dr. Freddy Goldberg Eliaschewitz

Aspectos cardiovasculares da inibição do SGLT2 - Dapagliflozina & Risco cardiovascular
Dr. Francisco Antonio Helfenstein Fonseca

28 de setembro de 2014

Simpósio Satélite Tradicional Boston Scientific

Auditório 02 – 12:45 às 14:45

Cardiopatía no Idoso

12:45 - 13:00 - Boas Vindas e Introdução
Dr. Costantino R. Costantini

13:00 - 13:20 - Existem novos conceitos para avaliação não invasiva no idoso?
Dr. Jose Antônio Franchini Ramires

13:20 - 13:40 - O que mudou na abordagem e nos resultados do tratamento cirúrgico das cardiopatias no Idoso
Dr. Fabio Jatene

13:40 - 14:10 - Discussão de caso clínico
Dr. Sergio G. Tarbine

14:10 - 14:25 - Cateterismo Diagnóstico: O que mudou com as novas tecnologias
Dr. Costantino R. Costantini

14:25 - 14:40 - Como avançamos no tratamento intervencionista do idoso?
Dr. Marcelo F. Santos

14:40 - 14:45 - Encerramento

Simpósio Satélite Tradicional Hospital Pró-Cardíaco

Auditório 03 – 12:45 às 14:45

Decisões no Paciente Cardiopata de Ultracomplexidade

12h45-12h50 - Abertura

Apresentador: Marcus Vinicius Ribeiro de Souza Martins (RJ)

Moderador: Evandro Tinoco Mesquita (RJ)

Moderador: Roberto Esporcatte (RJ)

12h50-13h05 - Ablação e Fechamento de Auriculeta

Palestrante: Eduardo Benchimol Saad (RJ)

13h05-13h20 - Estenose Aórtica Crítica e Tratamento Percutâneo

Palestrante: Luiz Antonio Ferreira Carvalho (RJ)

13h20-13h35 - Choque Cardiogênico e Resgate de Órgãos

Palestrante: Marcelo Westerlund Montera (RJ)

13h35-13h50 - Suporte Mecânico Circulatório e Transplante Cardíaco

Palestrante: Alexandre Siciliano Colafranceschi (RJ)

13h50-14h05 - Pós-Operatório em Pacientes Cardiológicos Ultracomplexos

Palestrante: Anna Karinina Bitaraes de Sa (RJ)

14h05-14h20 - Ressonância Magnética na Decisão do Cardiopata Grave

Palestrante: Carlos Eduardo Rochitte (SP)

14h20-14h35 - Ecocardiografia Tridimensional no Cardiopata Ultracomplexo

Palestrante: Arnaldo Rabischoffsky (RJ)

14h35-14h45 - Encerramento

Simpósio Satélite Tradicional Sanofi-Aventis Auditório 04 – 12:45 às 14:45

Simpósio Satélite Tradicional Astrazeneca Auditório 07 – 12:45 às 14:45

Novas evidências no tratamento antiplaquetário da coronariopatia aguda
Moderador: Prof. Dr. Oscar Dutra

Adenosina como cardioprotetor e resultados do estudo PLATO: qual a relação entre eles?
Prof. Dr. José Carlos Nicolau

Estudo ATLANTIC: protocolo e resultados
Prof. Dr. Roberto Botelho

Simpósio Satélite Tradicional Biolab Auditório 08 – 12:45 às 14:45

Simpósio Internacional Biolab

Risco Cardiovascular na Síndrome Metabólica e Diabetes
Moderador: Prof. Dr. Marcelo Bertolami

Vulnerabilidade do Paciente Com Síndrome Metabólica e Diabetes
Palestrante: Prof. Dr. Antônio Carlos P. Chagas

Diabetogenicidade das Estatinas – Todas as Estatinas são Iguais?
Palestrante: Prof. Dr. John Chapman

Perguntas e Respostas

Simpósio Satélite Tradicional Bayer Auditório 09 – 12:45 às 14:45

Fibrilação em Perspectiva

Fibrilação Atrial no Brasil

Coordenador e Palestrante: Angelo Amato Vincenzo de Paola (SP)

FA no Mundo Real: Como Estamos Protegendo Nossos Pacientes?

Palestrante: Gregory Lip (Inglaterra)

Rivaroxabana: Próximos Passos

Palestrante: Otavio Rizzi Coelho (SP)

Adesão ao Tratamento Anticoagulante

Palestrante: Dalmo Antonio Ribeiro Moreira (SP)

Discussão – Debate

Simpósio Satélite Tradicional Boehringer Auditório 12 – 12:45 às 14:45

Simpósio Satélite Tradicional Bristol/Pfizer Auditório 13 – 12:45 às 14:45

NOACs no Tratamento de TEV – Uma Nova Era

Moderador: Dr. José Francisco Kerr Saraiva

12h45 – 13h15 – Estratificação do Risco de TEV Guiando a Terapêutica

Palestrante: Dr. Rogério de Souza

13h15 – 13h45 – Novas Perspectivas no Tratamento de TEV

Palestrante: Dr. Edison Paiva

13h45 – 14h15 – AMPLIFY e AMPLIFY EXT – Análise Crítica dos Principais Resultados

Palestrante: Dr. José Francisco Kerr Saraiva

14h15 – 14h45 – Perguntas e Respostas

Simpósio Satélite Tradicional MSD Auditório 14 – 12:45 às 14:45

Simpósio Satélite Tradicional Grupo CDPI/ Delboni Auriemo/Sergio Franco Auditório 16 – 12:45 às 14:45

Integrando Imagem na Prática Clínica – Cardiológica - Um Estudo Baseado em Casos Clínicos.

Coordenador: Clerio Francisco de Azevedo Filho (RJ)

Coordenador: Ilan Gottlieb (RJ)

Coordenador: Ronaldo Leão (RJ)

12h45-13h05 - Apresentação

13h05-13h20 - Aterosclerose Subclínica e Estratificação do Risco Cardiovascular

13h20-13h45 - Avaliação das Cardiopatias Isquêmicas e Não-Isquêmicas

13h45-14h05 - Papel dos Métodos de Imagem em Pacientes com Arritmia

14h05-14h20 - Avaliação da Fibrose Miocárdica

14h20-14h45 - O Que Há de Novo Sobre os Métodos de Diagnóstico por Imagem em Cardiologia

apresentam:

**SIMPÓSIO SATÉLITE NO
69º CONGRESSO BRASILEIRO DE CARDIOLOGIA
INTEGRANDO IMAGEM
NA PRÁTICA CLÍNICA - CARDIOLÓGICA.
Um estudo baseado em casos clínicos.**

28/09 - 12h45 às 14h45

Programa:

- Aterosclerose subclínica e estratificação do risco cardiovascular

- Avaliação das cardiopatias isquêmicas e não-isquêmicas

- Papel dos métodos de imagem em pacientes com arritmia

- Avaliação da fibrose miocárdica

- O que há de novo sobre os métodos de diagnóstico por imagem em cardiologia

Coordenação: Dr. Clerio Azevedo, Dr. Ilan Gottlieb e Dr. Ronaldo Leão.

Local: CICB – Centro Internacional de Convenções do Brasil - Auditório 16

Programas - Simpósios Satélites Verticais

27 de setembro de 2014

Simpósio Satélite Vertical Hospital Pró-Cardíaco

Auditório 06 – 11:00 às 12:15

Novas Fronteiras da Cardiologia

11h00-11h10 - Abertura

Moderador: Marcus Vinicius Ribeiro de Souza Martins (RJ)

Moderador: Andre Volschan (RJ)

11h10-11h30h - Qualidade e Segurança do Paciente Cardiopata

Apresentador: Evandro Tinoco Mesquita (RJ)

11h30-11h50h - Terapia Celular e Doença Arterial Coronariana Crônica

Apresentador: André Souza

11h50-12h15h - Heart Team e Ventrículo Artificial

Apresentador: Alexandre Siciliano Colafranceschi (RJ)

28 de setembro de 2014

Simpósio Satélite Vertical Daiichi

Auditório 06 – 13:00 às 14:15

Simpósio Satélite Vertical AMGEN

Auditório 06 – 15:00 às 16:15

Experiência Clínica Com um Inibidor da PCSK9: O Programa PROFÍCIO

Palestrantes: Dr. Otavio Berwanger
Dr. Marcelo Bertolami
Dra. Viviane Rocha
Dr. Jose Rocha Faria Neto

Diretrizes em Debate

27 de setembro de 2014

Diretrizes em Debate Hospital Sírio-Libanês

Auditório 10 – 13:00 às 14:30

Diretriz Tema: Diretrizes Brasileiras de Antiagregantes Plaquetários e Anticoagulantes em Cardiologia

28 de setembro de 2014

Diretrizes em Debate

Auditório 10 – 13:00 às 14:30

Diretriz Tema: Diretrizes Brasileiras de Fibrilação Atrial

Programação Premilinar do 69º Congresso Brasileiro de Cardiologia

26 de setembro de 2014

Simpósio Internacional 15:00-16:30h

Auditório 03 (500) - (18404) Perspectivas para o Futuro do Brigham and Womens Hospital/ Fundação Lemann – Programa de Pesquisa Cardiovascular

15:00-15:15h - Perspectivas para Expansão do Programa BWH / SBC - Projeto Lemann

15:15-15:25h - Angiotomografia de artérias coronárias no Pronto Socorro: Prós e Contras

15:25-15:35h - Biomarcadores e Prevenção em Cardiologia

15:35-15:45h - Registros Brasileiros: Onde Estamos?

15:45-16:00h - Nova Dimensão dos Registros - Oportunidade para Intervenções.

16:00-16:15h - Programas de Sucesso na Rede Nacional de Pesquisa Clínica

16:15-16:30h - Ciências Sem Fronteira - A Integração do Conhecimento Mudando a Sociedade.

16:30-17:00h - Intervalo – Visita à Exposição

Sessão Conjunta Internacional

Sociedade Interamericana de Cardiologia (SIAC) e Sociedade Brasileira de Cardiologia (SBC)

11:00-12:30h

Auditório 05(350) - (18154) Doença Reumática: Estado da Arte

11:00-11:15h - Epidemiologia e História Natural da Doença Reumática na América Latina

11:15-11:30h - Estado Atual da Profilaxia Primária e Secundária: Quais as Evidências?

11:30-11:45h - Novos Conceitos Ecocardiográficos no Screening e na Tomada de Decisão da Doença Reumática.

11:45-12:00h - Tratamento da Cardiopatia Reumática, O Que Há de Novo?

12:00-12:30h - Discussão

12:30-13:00h - Intervalo – Visita à Exposição

Sessão Conjunta Internacional

Sociedade Argentina de Cardiologia (SAC) e Sociedade Brasileira de Cardiologia (SBC)

13:00-14:30h

Auditório 05(350) - (18271) Manejo das Síndromes Coronárias Agudas em 2014: O Que Sabemos e o que Precisamos Saber

13:00-13:15h - As Primeiras Horas do IAM com Supra de ST: Como Modificar o Manejo para Melhorar os Resultados?

13:15-13:30h - Estenoses Coronárias Graves e Múltiplas no Paciente com IAM e Supra de ST: Evidências Atuais para a Melhor Conduta

13:30-13:45h - Manejo do IAM sem Supra de ST: O Que Está Estabelecido e o Que é Controverso

13:45-14:00h - Redução da Mortalidade Cardiovascular na América Latina - A Estratégia 25 X 25

14:00-14:30h - Discussão

14:30-15:00h - Intervalo – Visita à Exposição

Mesa-Redonda

Cardiologia Clínica

11:00-12:30h

Auditório 13(200) - (18051) Impacto da Apneia Obstrutiva do Sono nas Doenças Cardiovasculares

11:00-11:15h - Apneia Obstrutiva do Sono e Hipertensão Arterial

11:15-11:30h - Apneia Obstrutiva do Sono e Arritmias

11:30-11:45h - Apneia Obstrutiva do Sono e Insuficiência Cardíaca

11:45-12:00h - Apneia Obstrutiva do Sono e Eventos Cardiovasculares

12:00-12:30h - Discussão

12:30-13:00h - Intervalo – Visita à Exposição

Conferência / Colóquio

13:00-14:30h

Auditório 13(200) - (18429) Choosing Wisely na Cardiologia Brasileira

13:00 - 13:15h - Conferência: O Paradigma “Choosing Wisely”: Treinando Decisão Médica Inteligente

13:15 - 14:30h - Colóquio Choosing Wisely

Estamos Sendo Corretamente Treinados a Pensar Inteligentemente?

Discutindo os 5 Pontos do Choosing Wisely do American College of Cardiology

Quais Seriam Nossos 5 Itens Brasileiros?

Curso TECA

11:00-12:30h

Auditório 16(200) - (18367) TECA

11:00-11:15h - TECA

11:15-11:30h - Epidemiologia do Problema

11:30-11:45h - Detalhes do TECA B

11:45-12:00h - Detalhes do TECA A

12:00-12:15h - A Importância da Acreditação na JCI

12:15-12:30h - Discussão

12:30-13:00h - Intervalo – Visita à Exposição

Curso TECA

13:00-14:30h

Auditório 16(200) - (18368) Apresentação TECA A

13:00-13:30h - Apresentação TECA A

13:30-14:00h - Estações Pré-Parada - (1 Caso de SCA, 1 Caso Arritmias Ventriculares)

14:00-14:30h - Estações de Pós-Parada - (2 Casos de Cuidados Pós-PCR)

14:30-15:00h - Intervalo – Visita à Exposição

Curso TECA

15:00-16:30h

Auditório 16(200) - (18369) Apresentação TECA B

15:00-15:30h - Apresentação TECA B

15:30-16:00h - Time de Resposta Rápida - (1 caso código azul e 1 caso amarelo)

16:00-16:30h - Suporte Básico de vida - (1 caso Pré- hospitalar e 1 caso Intra hospitalar)

16:30-17:00h - Intervalo – Visita à Exposição

Curso TECA

17:00-18:30h

Auditório 16(200) - (18370) Apresentação SAVIC

17:00-17:30h - Apresentação SAVIC

17:30-18:00h - SAVIC : Implementando a Prática do Diagnóstico e Tratamento da IC Aguda

18:00-18:30h - Casos Perfil B e Perfil C de IC aguda do SAVIC

Simpósio

11:00-12:30h

Epidemiologia e Prevenção

Auditório 20(130) - (18100) Prevenção das Doenças Cardiovasculares - Dados do Estudo Longitudinal de Saúde do Adulto (ELSA-Brasil)

11:00-11:15h - Consumo de Sal no Brasil e Pressão Arterial

11:15-11:30h - Impacto no Brasil de Novas Diretrizes em Hipertensão Arterial

11:30-11:45h - Impacto no Brasil de Novas Diretrizes em Dislipidemias

11:45-12:00h - Depressão: Um Fator de Risco Cardiovascular Esquecido

12:00-12:30h - Discussão

12:30-13:00h - Intervalo – Visita à Exposição

Mesa-Redonda - "Seminário Clínico"

15:00-16:30h

Epidemiologia e Prevenção

Auditório 20(130) - (18129) Diabetes e Doença Cardiovascular

15:00-15:15h - Todo Paciente Diabético Deve Ser Considerado de Risco Equivalente ao da Doença Coronária Estabelecida?

15:15-15:30h - O Uso de Aspirina em Pacientes Diabéticos: Quais São as Novas Evidências?

15:30-15:45h - Manejo da HAS e da Dislipidemia em Pacientes Diabéticos

15:45-16:00h - Qual a Importância do Controle Glicêmico no Paciente Cardiopata Durante a Internação Hospitalar?

16:00-16:30h - Discussão

16:30-17:00h - Intervalo – Visita à Exposição

Colóquio

17:00-18:30h

Epidemiologia e Prevenção

Auditório 20(130) - (18116) Prevenção de Doenças Cardiovasculares no Século XXI: Pacientes Assintomáticos Devem Ser Submetidos a Testes de Screening?

Políticas Baseadas em Evidências que Poderiam Ser Aplicadas em Nível Local e Nacional

Abordagem Populacional para Melhoria da Qualidade da Dieta da População

Vantagens e Desvantagens da Abordagem Populacional Versus Estratégia Baseada no Tratamento Individual de Alto Risco

Papel dos Novos Marcadores de Risco Cardiovascular.

Barreiras para a Implementação da Prevenção Primária no Brasil.

Como Abordar Pacientes de Risco Intermediário?

Intervenções Farmacológicas e Não Farmacológicas Eficazes em Prevenção Primária.

Sessão Especial

08:30-10:00h

Cardiologia Clínica

Auditório 01(600) - (18203) Trials Importantes - O Que o Cardiologista Precisa Saber Sobre os Últimos Trials da Cardiologia

08:30-08:45h - Block-HF Trial - Biventricular Pacing for Atrioventricular Block and Diastolic Dysfunction. N Engl J Med 2013;368:1585-93

08:45-09:00h - DESCARTES Trial - A 52-Week Placebo-Controlled Trial of Evolocumab in Hyperlipidemia. New Engl J Med; March 29, 2014

09:00-09:15h - SYMPLICITY HTN3 - A Controlled Trial of Renal Denervation for Resistant Hypertension. N Engl J Med 2014;370:1393-401

09:15-09:30h - POISE-2 Trial - Clonidine in Patients Undergoing Noncardiac Surgery. N Engl J Med 2014;370:1504-13

09:30-09:45h - TACT Trial - Effect of disodium EDTA Chelation Regimen on Cardiovascular Outcomes in Patients with Previous Myocardial Infarction. JAMA. 2013;309(12):1241-1250

09:45-10:00h - STAMPEDE Trial - Bariatric Surgery versus Intensive Medical Therapy for Diabetes: 3-Year Outcomes. New Engl J Med; March 31, 2014

10:00-10:30h - Intervalo – Visita à Exposição

Colóquio

10:30-12:00h

Eletrocardiografia

Auditório 01(600) - (18026) Colóquio João Tranchesi de Eletrocardiografia

10:30-12:00h - Discussão Traçados ECG

12:30-15:00h - Intervalo – Visita à Exposição

Mini Conferência - Temas Livres Orais

15:00-16:30h

Auditório 01(600) - (18301) Peptídeo Natriurético Tipo B

15:00-15:15h - Utilidade e Limitações dos Peptídeos Natriuréticos em Cardiologia.

15:15-16:30h - Temas Livres Orais

16:30-17:00h - Intervalo – Visita à Exposição

Simpósio

17:00-18:30h

Outros

Auditório 01(600) - (18122) Ainda Existe Indicação?

17:00-17:15h - Reposição Hormonal na Prevenção de Doença Coronária

17:15-17:30h - Fármacos Antiarrítmicos na Prevenção da Morte Súbita

17:30-17:45h - Uso Crônico de Fármacos Antiarrítmicos no Tratamento de Arritmias Supraventriculares

17:45-18:00h - Uso de Outros Métodos de Estratificação de Risco de Morte Súbita Que Não a Fração de Ejeção

18:00-18:30h - Discussão

Mesa-Redonda

08:30-10:00h

Hipertensão Arterial

Auditório 02(200) - (18022) Tratamento da HAS – Múltiplas Abordagens

08:30-08:45h - Exercícios Físicos para o Paciente Hipertenso – Como Prescrever com Segurança

08:45-09:00h - Dieta para Controle da Hipertensão – Alimentos Especiais Versus Perda de Peso

09:00-09:15h - Tratamento da Apneia do Sono – Impacto na Redução da Pressão Arterial

09:15-09:30h - Técnicas Alternativas – Quando Indicar e o Que Esperar

09:30-10:00h - Discussão

10:00-10:30h - Intervalo – Visita à Exposição

Perguntas Relevantes e Respostas Rápidas

10:30-12:00h

Insuficiência Cardíaca, Cardiomiopatias, Pericardio e Endocardio

Auditório 02(200) - (18076) Insuficiência Cardíaca

Qual a Melhor Associação: IECA + BRA ou IECA+Hidralazina/Nitrato?

Pacientes com Miocardiopatia e Fatores de Risco para Doença Coronária Sem Infarto Prévio Devem Ser Submetidos a Cinecoronariografia?

O Paciente Com Diagnóstico de Miocardite Aguda Deve Receber Corticóides?

Dieta Hipossódica Deve Ser Prescrita de Rotina para IC?

BNP Deve Ser Sempre Dosado na IC?

O Betabloqueador Deve Ser Mantido da IC Descompensada?

Discussão

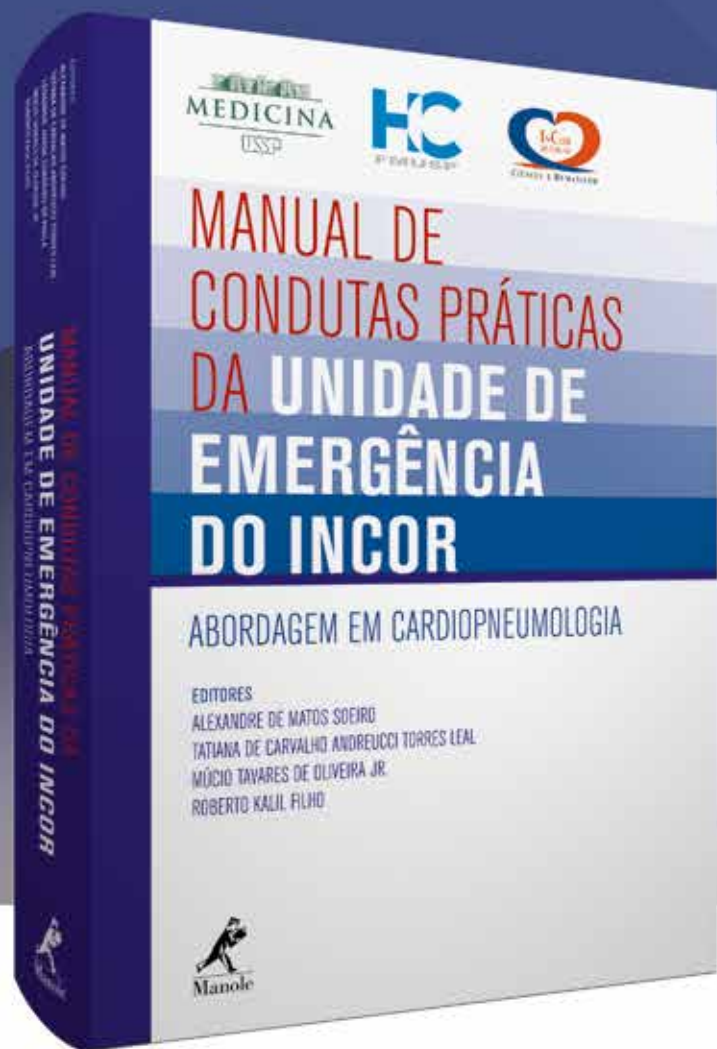
12:30-15:00h Simpósios Satélites – Atividades das Indústrias

LIVRO
INCLUSO

CURSO

CONDUTAS PRÁTICAS EM CARDIOPNEUMOLOGIA 2014

PRESENCIAL OU 100% ON-LINE



- Atualização e orientação de condutas adotadas na **Unidade de Emergência do InCor – HC-FMUSP em Emergências**, com foco em cardiopneumologia.
- **Coordenação:**
Alexandre de Matos Soeiro
Tatiana de Carvalho A. Torres Leal
Múcio Tavares de Oliveira Jr.
Roberto Kalil Filho

FAÇA A SUA INSCRIÇÃO DURANTE
O CONGRESSO DA SBC E RECEBA

15% DE DESCONTO

(VÁLIDO APENAS PARA INSCRIÇÕES NO ESTANDE DA EDITORA MANOLE)



Datas

6 e 7 de dezembro



Carga horária

20 horas



Local

InCor - Anfiteatro



Atendimento:
manole.zendesk.com
(11) 4196-6006

Inscreva-se ou saiba mais sobre o curso no site:
www.manoleeducacao.com.br/cardiopneumologia

Mini Conferência - Temas Livres Orais

15:00-16:30h

Auditório 02(200) - (18297) Aterosclerose, Dislipidemias e Estatinas

15:00-15:15h - Erros Mais Comuns no Manejo de Pacientes Com Dislipidemias.

15:15-16:30h - Temas Livres Orais

16:30-17:00h - Intervalo – Visita à Exposição

Colóquio

17:00-18:30h

Ergometria / Ergoespirometria / Reabilitação Cardíaca / Cardiologia Desportiva

Auditório 02(200) - (18179) Aspectos Ocupacionais, Regulação e Responsabilidade Médica: O Que o Cardiologista Deve Saber

Critérios Diagnósticos de Cardiopatia Grave

Afastamento do Trabalho, Aposentadoria por Invalidez e Direção Veicular

Aspectos Éticos e Legais do Atestado Médico

As Normas do CFM para Publicidade Médica

Termo de Consentimento Livre e Esclarecido na Prática Médica e na Pesquisa

Sessão Conjunta Internacional

08:30-10:00h

Duke University e Sociedade Brasileira
de Cardiologia

Auditório 03(500) - (18287) O Que Há de Novo?

08:30-08:45h - Em Insuficiência Cardíaca

08:45-09:00h - Em Cirurgia de Revascularização Miocárdica

09:00-09:15h - Em Lípidos

09:15-09:30h - Em Pesquisa Clínica

09:30-10:00h - Discussão

10:00-10:30h - Intervalo – Visita à Exposição

Sessão Conjunta Internacional

10:30-12:00h

Duke University e Sociedade
Brasileira de Cardiologia

Auditório 03(500) - (18296) Análise Crítica das Diretrizes em Cardiologia

10:30-10:45h - A Importância das Diretrizes em Cardiologia

10:45-11:00h - Diretrizes de Hipertensão: O Que Devo Saber

11:00-11:15h - Diretrizes de Fibrilação Atrial: Escores de Risco e Novos Anticoagulants Oraís

11:15-11:30h - Diretrizes de Lípidos: LDL Versus Fatores de Risco

11:30-12:00h - Discussão

12:30-15:00h - Simpósios Satélites – Atividades das Indústrias

Mesa-Redonda

15:00-16:30h

Cardiologia Clínica

Auditório 03(500) - (18111) Novas Diretrizes de Colesterol: Desastre ou Avanço?

15:00-15:15h - A Visão do Cardiologista

15:15-15:30h - A Visão do Endocrinologista

15:30-15:45h - A Visão do Especialista em Lípidos (The Lipid Disorders Specialist Point of View)

15:45-16:00h - A Visão do Metodologista "Trialista"

16:00-16:30h - Discussão

16:30-17:00h - Intervalo – Visita à Exposição

Mesa-Redonda

17:00-18:30h

Insuficiência Cardíaca, Cardiomiopatias, Pericardio e Endocardio

Auditório 03(500) - (18087) Tratamento da Insuficiência Cardíaca Crônica Descompensada

17:00-17:15h - Vasodilatadores ou Inotrópicos?

17:15-17:30h - O Que Temos Além dos Inotrópicos: Novos Fármacos Vão Resolver?

17:30-17:45h - Resistência à Diuréticos: Ultrafiltração ou Diurético EV Contínuo?

17:45-18:00h - Quando Devemos Indicar o Suporte Circulatório?

18:00-18:30h - Discussão

Sessão Conjunta Internacional

08:30-10:00h

Sociedade Europeia de Cardiologia (ESC) e Sociedade Brasileira de Cardiologia (SBC)

Auditório 04(350) - (18227) Barcelona 2014: Parte I Mensagens - Práticas para Não Esquecer

08:30-08:35h - Abertura

08:35-08:55h - Revascularização Miocárdica

08:55-09:05h - Discussão SBC

09:05-09:25h - Imagem Cardiovascular

09:25-09:35h - Discussão SBC

09:35-09:50h - Doenças da Aorta

09:50-10:00h - Discussão SBC

10:00-10:30h - Intervalo – Visita à Exposição

Sociedade Europeia de Cardiologia (ESC) e Sociedade Brasileira de Cardiologia (SBC)

10:30-12:00h

Auditório 04(350) - (18228) Hotlines from ESC Congress 2014: Impacto na Prática Clínica

10:30-10:50h - Insuficiência Cardíaca

10:50-11:10h - Doença Arterial Coronária

11:10-11:35h - Arritmias

11:35-12:00h - Cardiologia Intervencionista

12:30-15:00h - Simpósios Satélites – Atividades das Indústrias

Sessão Conjunta Internacional

15:00-16:30h

American College of Cardiology (ACC) e Sociedade Brasileira de Cardiologia (SBC)

Auditório 04(350) - (18285) Insuficiência Cardíaca com Fração de Ejeção Preservada: Situação Atual

15:00-15:15h - Novos Conhecimentos na Fisiopatologia e Diagnóstico

15:15-15:30h - O Envelhecimento Como um Novo Fator de Risco para ICPEP

15:30-15:45h - Tratando as Comorbidades

15:45-16:00h - Da Prevenção ao Tratamento: Terapias Farmacológicas

16:00-16:30h - Discussão

16:30-17:00h - Intervalo – Visita à Exposição

Sessão Conjunta Internacional

17:00-18:30h

American Heart Association (AHA) e Sociedade Brasileira de Cardiologia (SBC)

Auditório 04(350) - (18226) Avaliando a Terapêutica das Doenças Cardiovasculares

17:00-17:15h - Os Custos Devem Ser Considerados?

17:15-17:30h - Aquisição e Análise das Evidências

17:30-17:45h - Estratégias para Melhorar a Conformidade

17:45-18:00h - Abordagem Personalizada Versus Populacional

18:00-18:30h - Discussão

Seminário

08:30-10:00h

Eletrocardiografia

Auditório 05(350) - (18050) Seminário Clínico - ECG na Coronariopatia Aguda

08:30-08:45h - Importância do ECG no Atendimento Inicial - Infarto Com e Sem Supra

08:45-09:00h - Correlação Com o Local da Oclusão Coronária

09:00-09:15h - Infarto Com Bloqueio de Ramo e IAM Com Marcapasso

09:15-09:30h - Outras Situações Clínicas que Dificultam a Análise do Traçado

09:30-10:00h - Discussão

10:00-10:30h - Intervalo – Visita à Exposição

Mesa-Redonda

10:30-12:00h

Cardiologia Clínica

Auditório 05(350) - (18075) Novos Anticoagulantes em Cardiologia

10:30-10:45h - Quais São e Como Atuam na Cascata de Coagulação?

10:45-11:00h - Uso na Fibrilação Atrial

11:00-11:15h - Uso nas Síndromes Coronárias Agudas

11:15-11:30h - Uso no Tromboembolismo Venoso e Pulmonar

11:30-11:45h - Terapia Tríplice: É Possível Minimizar o Risco de Sangramento?

11:45-12:00h - Discussão

12:30-15:00h - Simpósios Satélites – Atividades das Indústrias

Mini Conferência - Temas Livres Orais

15:00-16:30h

Auditório 05(350) - (18302) Doença de Chagas

15:00-15:15h - Estratificação de Risco na Cardiopatia Chagásica Crônica

15:15-16:30h - Temas Livres Orais

16:30-17:00h - Intervalo – Visita à Exposição

Colóquio

17:00-18:30h

Arritmia / Marcapasso / Desfibrilador

Auditório 05(350) - (18114) Arritmias Ventriculares Quando e Como Devem Ser Tratadas?

Extrassístoles Com e Sem Cardiopatias

TVNS Com e Sem Cardiopatia

TVNS na Doença de Chagas

Arritmias Ventriculares no Paciente Idoso Devem Ser Tratadas, Independente dos Sintomas?

Cardioversor-Desfibrilador Implantável: O Choque É Fundamental, Mas Deve Ser Evitado?

Qual o Papel da Amiodarona em Pacientes Com CDI?

Mesa-Redonda

08:30-10:00h

Emergências Cardiovasculares e Intensivismo

Auditório 06(400) - (18068) Como Melhorar o Atendimento nas Emergências?

08:30-08:45h - Protocolo de Dor Torácica em 2014: O Que Mudou?

08:45-09:00h - O Uso dos Biomarcadores, Ajuda ou Atrapalha?

09:00-09:15h - Parada Cardiorrespiratória – TECA A

09:15-09:30h - Como Reduzir os Principais Erros e Iatrogenias?

09:30-10:00h - Discussão

10:00-10:30h - Intervalo – Visita à Exposição

Mesa-Redonda

15:00-16:30h

Outros

Auditório 06(400) - (18137) Dicas Importantes para Leitura Crítica de Artigos Científicos

15:00-15:15h - Como Analisar Curvas Atuariais de Sobrevida?

15:15-15:30h - Como Avaliar um Artigo Científico sobre Diagnóstico?

15:30-15:45h - Como Avaliar um Artigo Científico sobre Prognóstico?

15:45-16:00h - Como Avaliar um Artigo Científico sobre Novo Marcador de Risco?

16:00-16:30h - Discussão

16:30-17:00h - Intervalo – Visita à Exposição

Mesa-Redonda

17:00-18:30h

Eletrocardiografia

Auditório 06(400) - (18033) Implicações Clínicas na Análise da Repolarização Ventricular

17:00-17:15h - Síndrome de Brugada

17:15-17:30h - Repolarização Precoce

17:30-17:45h - Intervalo QT Curto

17:45-18:00h - Microalternância da Onda T

18:00-18:15h - Síndrome do QT Longo

18:15-18:30h - Discussão

Sala de Diretrizes

08:30-10:00h

Auditório 07(200) - (18288) Diretrizes Brasileiras de Antiagregantes Plaquetários e Anticoagulantes em Cardiologia

10:00-10:30h - Intervalo – Visita à Exposição

Sala de Diretrizes

10:30-12:00h

Auditório 07(200) - (18289) Diretriz em Cardiologia do Esporte e do Exercício da Sociedade Brasileira de Cardiologia e da Sociedade Brasileira de Medicina do Esporte

12:30-15:00h - Simpósios Satélites – Atividades das Indústrias

Sala de Diretrizes

15:00-16:30h

Auditório 07(200) - (18290) Diretrizes da Sociedade Brasileira de Cardiologia sobre Angina Instável e Infarto Agudo do Miocárdio sem Supradesnível do Segmento ST (II Edição, 2007) – Atualização 2013/2014

16:30-17:00h - Intervalo – Visita à Exposição

Sala de Diretrizes

17:00-18:30h

Auditório 07(200) - (18291) Diretriz de Infarto Agudo do Miocárdio com Supradesnível do Segmento ST (Atualização 2013/2014)

Controvérsia

08:30-09:15h

**Insuficiência Cardíaca, Cardiomiopatias,
Pericardio e Endocardio**

Auditório 08(600) - (18081) Todo Paciente com Indicação de TRC Deve Receber CDI Associado

Controvérsia

09:15-10:00h

Auditório 08(600) - (18223) Após os Resultados do SYMPLICITY HTN3 a Denervação Simpática em Pacientes Com Hipertensão Arterial Não Deve Mais Ser Utilizada

10:00-10:30h - Intervalo – Visita à Exposição

Simpósio

10:30-12:00h

Arritmia / Marcapasso / Desfibrilador

Auditório 08(600) - (18092) Fibrilação Atrial em 2014: O Estado da Arte

10:30-10:45h - Como Manejar Anticoagulação e Antiagregação Plaquetária em Coronariopatas

10:45-11:00h - Controle da Frequência Cardíaca X Manutenção do Ritmo Sinusal

11:00-11:15h - Drogas Antiarrítmicas: Como Selecionar a Melhor para Cada Paciente?

11:15-11:30h - Indicações Atuais e Resultados da Ablação da Fibrilação Atrial

11:30-12:00h - Discussão

12:30-15:00h - Simpósios Satélites – Atividades das Indústrias

Mini Conferência - Temas Livres Orais

15:00-16:30h

Auditório 08(600) - (18305) Doença Arterial Coronária

15:00-15:15h - Avaliação Diagnóstica e Terapêutica da Doença Arterial Coronária: Principais Mudanças nas Últimas Décadas

15:15-16:30h - Temas Livres Orais

16:30-17:00h - Intervalo – Visita à Exposição



VIII SIMPÓSIO HOSPITAL DA BAHIA

DATA: 26 DE SETEMBRO DE 2014
CENTRO INTERNACIONAL DE
CONVENÇÕES DE BRASÍLIA (CICB)
AUDITÓRIO 07

SÍNDROMES CORONARIANAS AGUDAS: DO TRATAMENTO MEDICAMENTOSO À REVASCULARIZAÇÃO MIOCÁRDICA

Data: 26 de setembro de 2014 | Horário: 15h00 às 18h30
Local: Auditório 07 - Centro Internacional de Convenções de Brasília (CICB)

PROGRAMA

- 15h00 **Abertura**
Jadelson Andrade (BA)
- 15h10 – 18h00 **Simpósio**
Coordenação: **Jorge Ilha Guimarães (RS)**
Marianna Andrade (BA)
- 15h10 **Atendimento da SCA na Emergência: Estamos Conseguindo Alcançar as Metas?**
Palestrante: **Oscar Dutra (RS)**
- 15h30 **Incorporação dos Novos Antiplaquetários na Prática Clínica: Efeitos Colaterais, Tolerância, Aderência.**
Palestrante: **Leopoldo Soares Piegas (SP)**
- 15h50 **Escores de Risco e de Sangramento: Como Cruzá-los Para Definição Terapêutica?**
Palestrante: **Antônio Carlos Carvalho (SP)**
- 16h10 **Debate: 20 minutos**
- 16h30 - 17h00 **Intervalo (Coffe Break)**
- 17h00 **Intervenção Coronária Percutânea: Revascularização Completa ou Tratamento da Artéria Relacionada ao Infarto?**
Palestrante: **José Carlos Brito (BA)**
- 17h20 **Tratamento Híbrido (Cirurgia + Angioplastia): Quando e como utilizar?**
Palestrante: **Pedro Lemos (SP)**
- 17h40 **Debate: 20 minutos**
- 18h00 - 18h30 **Conferência**
Síndromes Coronarianas Agudas: o que fazer com o paciente sem indicação de cirurgia ou angioplastia?
Conferencista: **José Carlos Nicolau (SP)**
- 18h30 **Encerramento**

PALESTRANTES



Jadelson Andrade (BA)
• Superintendente do Hospital da Bahia
• Diretor do Serviço de Cardiologia do Hospital da Bahia
• Ex-presidente da Sociedade Brasileira de Cardiologia



Jorge Ilha Guimarães (RS)
• Especialista em Cardiologia da SBC
• FELLOW - ACC-ESC
• Ex-presidente da Sociedade Brasileira de Cardiologia



Pedro Lemos (SP)
• Diretor do Serviço de Hemodinâmica e Cardiologia Intervencionista do InCor HCFMUSP
• Coordenador Técnico do Serviço de Hemodinâmica e Cardiologia Intervencionista do Hospital Sírio-Libanês



Antônio Carlos Carvalho (SP)
• Coordenador do Conselho de Educação Continuada - Gestão 2012/2013
• Professor Titular de Cardiologia EPM/Unifesp



Oscar Pereira Dutra (RS)
• Especialista em Cardiologia do Instituto de Cardiologia do Rio Grande do Sul
• Fellow European Society of Cardiology - ESC
• Professor Associado da CTI do Instituto de Cardiologia do Rio Grande do Sul



José Carlos Nicolau (SP)
• Professor da Faculdade de Medicina da Universidade de São Paulo
• Diretor da Unidade de Coronariopatia Aguda do Instituto do Coração (InCor) - HCFMUSP
• Presidente Eleito do Departamento de Cardiologia Clínica da SBC



Leopoldo Soares Piegas (SP)
• Professor Livre-Docente FMUSP
• Médico Assistente HCor - Hospital do Coração



José Carlos Brito (BA)
• Coordenador do Serviço de Hemodinâmica do Hospital da Bahia
• Coordenador do Serviço de Hemodinâmica do Hospital Santa Isabel



Marianna Andrade (BA)
• Coordenadora do Serviço de Cardiologia do Hospital da Bahia
• Chefe da UTI Cardíaca do Hospital da Bahia
• Presidente do IEP-HBA

Realização



IEP
Instituto de Ensino e Pesquisa

Apoio



Sessão Especial

17:00-18:30h

Cardiologia Clínica

Auditório 08(600) - (18093) Trials Importantes - O Que o Cardiologista Precisa Saber Sobre os Últimos Trials da Cardiologia

- 17:00-17:15h - FREEDOM Trial - Strategies for Multivessel Revascularization in Patients with Diabetes. N Engl J Med 2012;367:2375-84
- 17:15-17:30h - FAME 2 Trial - Fractional Flow Reserve–Guided PCI Versus Medical Therapy in Stable Coronary Disease. N Engl J Med 2012;367:991-1001
- 17:30-17:45h - OPTIMIZE Trial - Three vs Twelve Months of Dual Antiplatelet Therapy After Zotarolimus-Eluting Stents. JAMA 2013;310(23):2510-2522
- 17:45-18:00h - IABP-SHOCK II Trial - Intraaortic Balloon Support for Myocardial Infarction with Cardiogenic Shock. N Engl J Med 2012;367:1287-96
- 18:00-18:15h - CORAL Trial - Stenting and Medical Therapy for Atherosclerotic Renal-Artery Stenosis. N Engl J Med 2014;370:13-22
- 18:15-18:30h - STREAM Trial - Fibrinolysis or Primary PCI in ST-Segment Elevation Myocardial Infarction. N Engl J Med 2013;368:1379-87

Simpósio

08:30-10:00h

Aterosclerose / Dislipidemias / Fatores de Risco

Auditório 09(500) - (18155) Análise Crítica das Diretrizes sobre Aterosclerose / Prevenção e Redução de Risco Cardiovascular: O Que Muda na Prática Clínica?

- 08:30-08:45h - 2013 ACC/AHA Guideline on the Treatment of Blood Cholesterol to Reduce Atherosclerotic Cardiovascular Risk in Adults
- 08:45-09:00h - 2013 ACC/AHA Guideline on the Assessment of Cardiovascular Risk
- 09:00-09:15h - ESC/EAS Guidelines for the Management of Dyslipidaemias
- 09:15-09:30h - V Diretriz Brasileira de Dislipidemias e Prevenção da Aterosclerose
- 09:30-09:45h - I Diretriz Brasileira de Hipercolesterolemia Familiar
- 09:45-10:00h - Discussão
- 10:00-10:30h - Intervalo – Visita à Exposição

Simpósio

10:30-12:00h

Cardiologia Clínica

Auditório 09(500) - (18115) Assuntos Que Sempre Quis Aprender, mas Ainda Não Encontrei Quem Soubesse me Explicar

10:30-10:45h - Diferenças entre Miocárdio Atorroadado e Hibernado

10:45-11:00h - Avaliação de Viabilidade Miocárdica aos Diferentes Métodos de Imagem

11:00-11:15h - Significado, Diagnóstico e Tratamento da Síndrome X (Angina com Artérias Coronárias Normais)

11:15-11:30h - Pré-condicionamento Isquêmico.

11:30-12:00h - Discussão

12:30-15:00h - Simpósios Satélites – Atividades das Indústrias

Mini Conferência - Temas Livres Orais

15:00-16:30h

Auditório 09(500) - (18307) Doença Arterial Coronária Aguda I

15:00-15:15h - É Possível Reduzir Eventos Cardiovasculares sem Aumentar o Risco de Sangramento no Tratamento das Síndromes Coronárias Agudas?

15:15-16:30h - Temas Livres Orais

16:30-17:00h - Intervalo – Visita à Exposição

Simpósio

17:00-18:30h

Outros

Auditório 09(500) - (18117) O Que o Cardiologista Não Deve Fazer ou Recomendar

17:00-17:15h - Ao Solicitar Testes Diagnósticos

17:15-17:30h - Ao Manejar um Paciente com Doença Coronária Suspeita ou Confirmada

17:30-17:45h - Ao Avaliar um Paciente com Arritmia Cardíaca

17:45-18:00h - Ao Indicar Procedimento Intervencionista

18:00-18:15h - Ao Indicar Tratamento Clínico ou Cirúrgico

18:15-18:30h - Discussão

Simpósio

08:30-10:00h

Cardiologia Clínica

Auditório 10(300) - (18133) Os Resultados de Estudos Randomizados Recentes São Suficientes para Mudar a Prática Clínica?

08:30-08:45h - Estudo PRAMI: Angioplastia da Artéria Não Culpada no IAM Com Supra de ST

08:45-09:00h - METANÁLISE: Cineangiocoronária de Rotina Após Uso de Trombolítico EV

09:00-09:15h - Estudo STICH: Revascularização Miocárdica na Cardiomiopatia Isquêmica Com Músculo Viável

09:15-09:30h - Estudo FAME2: FFR de Rotina no Tratamento da Doença Arterial Coronária Crônica

09:30-10:00h - Discussão

10:00-10:30h - Intervalo – Visita à Exposição

Mesa-Redonda

10:30-12:00h

Arritmia / Marcapasso / Desfibrilador

Auditório 10(300) - (17985) Arritmias em Corações Estruturalmente Normais: Avaliação e Tratamento

10:30-10:45h - Mecanismos das Arritmias em Corações Normais

10:45-11:00h - Taquicardias Paroxísticas Supraventriculares e a Síndrome de WPW

11:00-11:15h - Extrassístoles Ventriculares e as Taquicardias Ventriculares Idiopáticas

11:15-11:30h - Fibrilação Atrial Isolada

11:30-12:00h - Discussão

12:30-15:00h - Simpósios Satélites – Atividades das Indústrias

Mini Conferência - Temas Livres Orais

15:00-16:30h

Auditório 10(300) - (18310) Escores de Risco em Cardiologia

15:00-15:15h - Como Elaborar e Aplicar Adequadamente um Escore de Risco?

15:15-16:30h - Temas Livres Orais

16:30-17:00h - Intervalo – Visita à Exposição

Colóquio

17:00-18:30h

Aterosclerose / Dislipidemias / Fatores de Risco

Auditório 10(300) - (18156) Incertezas no Manejo da Prevenção de Doenças Cardiovasculares

Pacientes Com Níveis de Triglicérides entre 200 e 500mg/dL Devem Ser Sempre Tratados?

Quais São Realmente as Metas de Níveis Glicêmicos para os Diabéticos?

Quais São as Metas Atuais de Níveis Pressóricos para Pacientes Diabéticos e/ou Pacientes Renais Crônicos?

Qual É a Recomendação para Pacientes de Alto Risco Com Intolerância às Estatinas?

Qual É o Impacto do ATP4 no Tratamento das Dislipidemias?

Avaliação da Disfunção Endotelial e do Espessamento Carotídeo na Estratificação de Risco Cardiovascular

Simpósio Multidisciplinar

08:30-10:00h

Auditório 11(300) - (18274) Simpósio Multidisciplinar: Decisões Difíceis em Transplante Cardíaco e Dispositivo de Assistência Ventricular

08:30-08:45h - Diante do Prognóstico Qual é a Indicação e Quais Devem Ser as Contraindicações Médicas?

08:45-09:00h - Existem Contraindicações Sociais?

09:00-09:15h - Existem Contraindicações Psicológicas?

09:15-09:30h - A Não Aderência É Motivo para Contraindicação para Transplante ou Dispositivo. Como Medir?

09:30-10:00h - Apresentação de Caso Real e Discussão

10:00-10:30h - Intervalo – Visita à Exposição

Simpósio Multidisciplinar

10:00-12:00h

Auditório 11(300) - (18275) Simpósio Multidisciplinar: Decisões Difíceis em Hipertensão Arterial

10:30-10:45h - Como Tratar uma Hipertensão Arterial “Refrataria”?

10:45-11:00h - Quanto a Alimentação Pode Influenciar a Hipertensão. Verdade ou Mito?

11:00-11:15h - O Exercício Tem Importância no Tratamento da Hipertensão Arterial?

11:15-11:30h - A Hipertensão Arterial É uma Doença de Aderência

11:30-12:00h - Apresentação de Caso Real e Discussão

12:30-15:00h - Simpósios Satélites – Atividades das Indústrias

Simpósio Multidisciplinar

15:00-16:30h

Auditório 11(300) - (18273) Simpósio Multidisciplinar: Decisões Difíceis em Insuficiência Cardíaca

15:00-15:15h - A Otimização É Possível para Todo Paciente?

15:15-15:30h - Todo Paciente Necessita Ser Seguido por um Programa de Doença Crônica?

15:30-15:45h - Treinamento Físico para ICC; Necessidade ou Supérfluo?

15:45-16:00h - Todo Paciente Precisa de Seguimento Psicológico?

16:00-16:30h - Apresentação de Caso Real e Discussão

16:30-17:00h - Intervalo – Visita à Exposição

Simpósio Multidisciplinar

17:00-18:30h

Auditório 11(300) - (18276) Simpósio Multidisciplinar: Decisões Difíceis em Geriatria

17:00-17:40h - Apresentação e Discussão de Caso Clínico Multidisciplinar

17:40-17:50h - Como Decidir o Tratamento das Cardiopatias Mais Frequentes em Idosos Com Comorbidades que Determinam o Prognóstico?

17:50-18:00h - Influência do Isolamento, Déficit Cognitivo e Depressão no Tratamento do Cardiopata Idoso. Como Modificar?

18:00-18:10h - O Exercício em Idosos Com Cardiopatias. Deve Ser Indicado? Como?

18:10-18:20h - Nutrição e Atividades do Idoso: Satisfação do Paciente Versus Potencial Risco. Como Proceder?

18:20-18:30h - Discussão

Mesa-Redonda

08:30-10:00h

Cirurgia Cardiovascular

Auditório 12(130) - (18128) Decisões Complexas em Cardiologia e Cirurgia Cardiovascular

08:30-08:45h - Tratamento Cirúrgico da Regurgitação Mitral Isquêmica: Plastia Versus Substituição Valvar

08:45-09:00h - Avaliação das Doenças Multivalvares

09:00-09:15h - Escolha da Prótese Valvar em Idosos

09:15-09:30h - Procedimentos Cirúrgicos Híbridos nas Doenças da Aorta

09:30-09:45h - Métodos Alternativos para a Revascularização Cirúrgica de Pacientes Com Angina Refratária

09:45-10:00h - Discussão

10:00-10:30h - Intervalo – Visita à Exposição

Mesa-Redonda

10:30-12:00h

Arritmia / Marcapasso / Desfibrilador

Auditório 12(130) - (18107) Taquicardias Supraventriculares: Selecionando a Melhor Abordagem

10:30-10:45h - A Importância da Anamnese e do ECG para o Diagnóstico das Arritmias Supra Ventriculares

10:45-11:00h - Ainda Há Lugar para o Tratamento Farmacológico em Pacientes com Taquicardias Supra Ventriculares Regulares

11:00-11:15h - Quando Devemos Indicar Ablação por Cateter nas Arritmias Supra Ventriculares?

11:15-11:30h - Como Tratar as Arritmias Supra Ventriculares em Crianças, Gestantes e Idosos

11:30-12:00h - Discussão

12:30-15:00h - Simpósios Satélites – Atividades das Indústrias

Mini Conferência - Temas Livres Orais

15:00-16:30h

Auditório 12(130) - (18314) Hipertensão Arterial Resistente

15:00-15:15h - Fisiopatologia, Diagnóstico e Tratamento da Hipertensão Arterial Resistente

15:15-16:30h - Temas Livres Orais

16:30-17:00h - Intervalo – Visita à Exposição

Controvérsia

17:00-17:45h

Doença Arterial Periférica, da Aorta, Carótida e Renal

**Auditório 12(130) - (18041) Tratamento Percutâneo É Superior ao Tratamento Clínico no
Manejo da Estenose da Artéria Renal**

Controvérsia

17:45-18:30h

Cirurgia Cardiovascular

**Auditório 12(130) - (18139) Próteses Valvares Biológicas São Sempre Preferíveis às
Próteses Mecânicas em Idosos Com Mais de 60 Anos de Idade**

Mesa-Redonda

08:30-10:00h

Cardiogeriatría

**Auditório 13(200) - (18008) Exames Complementares na Doença Arterial Coronária Crônica
do Idoso**

08:30-08:45h - Biomarcadores Inflamatórios e Aterogênicos: Qual a Verdadeira Contribuição?

08:45-09:00h - Teste Ergométrico: Continua Sendo Eficiente e Confiável?

09:00-09:15h - Exames de Imagem: Para Quem e Quando?

09:15-09:30h - Cineangiocoronariografia: Continua Sendo a Decisão Final?

09:30-10:00h - Discussão

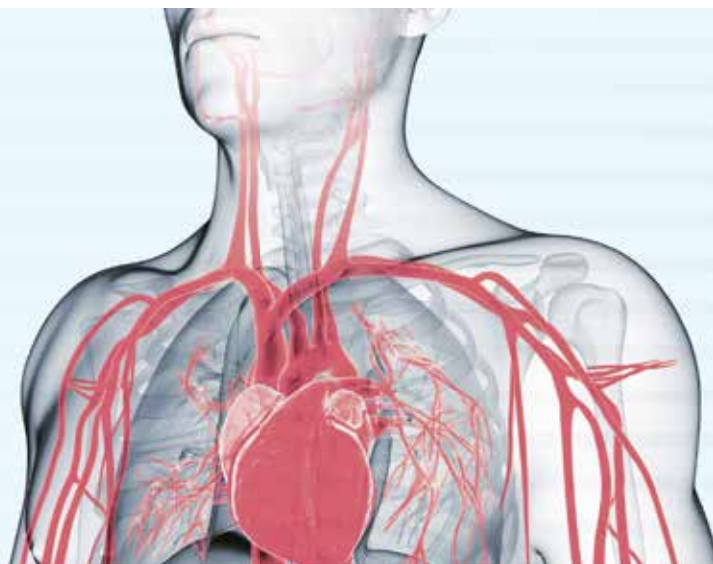
10:00-10:30h - Intervalo – Visita à Exposição

PARTICIPE DOS SIMPÓSIOS SATÉLITES DO HOSPITAL PRÓ-CARDÍACO NO 69º CONGRESSO BRASILEIRO DE CARDIOLOGIA.

27 E 28 DE SETEMBRO

Local:

CICB - Centro Internacional
de Convenções do Brasil
Setor de Clubes Esportivos Sul
Trecho 02 - Conj. 63,
Lote 50 - Auditório 4
Brasília - DF



PROGRAMAÇÃO

DIA 27/9/14 - SÁBADO - HORÁRIO: 11H ÀS 12H15 - LOCAL: SALA 6

NOVAS FRONTEIRAS DA CARDIOLOGIA

- 11H ÀS 11H10** - ABERTURA: MARCUS VINICIUS MARTINS. MODERADORES: MARCUS VINICIUS MARTINS E ANDRÉ VOLSCHAN
- 11H10 ÀS 11H30** - QUALIDADE E SEGURANÇA DO PACIENTE CARDIOPATA: EVANDRO TINOCO MESQUITA
- 11H30 ÀS 11H50** - TERAPIA CELULAR E DOENÇA ARTERIAL CORONARIANA CRÔNICA: ANDRÉ SOUZA
- 11H50 ÀS 12H15** - HEART TEAM E VENTRÍCULO ARTIFICIAL: ALEXANDRE SICILIANO.

DIA 28/9/14 - DOMINGO - HORÁRIO: 12H15 ÀS 14H45 - LOCAL: SALA 3

DECISÕES NO PACIENTE CARDIOPATA DE ULTRACOMPLEXIDADE

- 12H15 ÀS 12H25** - ABERTURA: MARCUS MARTINS. MODERADORES: EVANDRO TINOCO MESQUITA E ROBERTO ESPORCETTE
- 12H25 ÀS 12H45** - ABLAÇÃO E FECHAMENTO DE AURICULETA: EDUARDO SAAD
- 12H45 ÀS 13H05** - ESTENOSE AÓRTICA CRÍTICA E TRATAMENTO PERCUTÂNEO: LUIZ ANTONIO CARVALHO
- 13H05 ÀS 13H25** - CHOQUE CARDIOGÊNICO E RESGATE DE ÓRGÃOS: MARCELO MONTERA
- 13H25 ÀS 13H45** - SUPORTE MECÂNICO CIRCULATÓRIO E TRANSPLANTE CARDÍACO: ALEXANDRE SICILIANO
- 13H45 ÀS 14H05** - PÓS-OPERATÓRIO EM PACIENTES CARDIOLÓGICOS ULTRACOMPLEXOS: ANNA KARININNA
- 14H05 ÀS 14H20** - RESSONÂNCIA MAGNÉTICA NA DECISÃO DO CARDIOPATA GRAVE: CARLOS ROCHITTE
- 14H20 ÀS 14H35** - ECOCARDIOGRAFIA TRIDIMENSIONAL NO CARDIOPATA ULTRACOMPLEXO: ARNALDO RABISHOFFSKY
- 14H35 ÀS 14H45** - ENCERRAMENTO

Dr. Marcus Vinicius Ribeiro de Souza Martins
Diretor Técnico
CRM: 52615157




HOSPITAL

Mesa-Redonda

10:30-12:00h

Aterosclerose / Dislipidemias / Fatores de Risco

Auditório 13(200) - (18138) Tratamento das Dislipidemias: Presente e Futuro

10:30-10:45h - Estatinas: Estado da Arte

10:45-11:00h - Inibidores da PCSK-9: Próximo Passo no Tratamento das Dislipidemias?

11:00-11:15h - Inibidores da Síntese de ApoB e Inibidores da MTP:
Haverá Espaço para Mais Hipolipemiantes?

11:15-11:30h - Elevação do HDL-C: Inibidores da CETP, apoA1-Miméticos, etc. - Ainda Há Esperança?

11:30-11:45h - Modulação da Resposta Imunológica à LDLox: Teremos Vacina Contra Aterosclerose?

11:45-12:00h - Discussão

12:30-15:00h - Simpósios Satélites – Atividades das Indústrias

Mini Conferência - Temas Livres Orais

15:00-16:30h

Auditório 13(200) - (18320) Isquemia Miocárdica

15:00-15:15h - Suspeita de Doença Arterial Coronária: Que Teste Solicitar Inicialmente? Para qual Paciente?

15:15-16:30h - Temas Livres Orais

16:30-17:00h - Intervalo – Visita à Exposição

Colóquio

17:00-18:30h

Cardiologia Clínica

Auditório 13(200) - (18037) Antiagregantes e Anticoagulantes em Síndromes Coronárias Agudas

Como Escolher o Anticoagulante?

Como Avaliar o Risco Hemorrágico?

O Que Fazer em Caso de Sangramento?

Como Escolher o Antiagregante?

Terapia Tríplice: É Possível Individualmente?

Novos Anticoagulantes Orais na Síndrome Coronária Aguda: Quando e Como Fazer?

Mesa-Redonda

08:30-10:00h

Arritmia / Marcapasso / Desfibrilador

Auditório 14(130) - (18005) Atualização em Disfunção Autonômica e Síncope

08:30-08:45h - Fisiopatologia dos Mecanismos de Controle da Pressão Arterial

08:45-09:00h - Labilidade Pressórica no Paciente Idoso

09:00-09:15h - Síncope Neuromediada: Diagnóstico e Tratamento

09:15-09:30h - Modalidades Terapêuticas em Pacientes Com Hipotensão e Síncope

09:30-10:00h - Discussão

10:00-10:30h - Intervalo – Visita à Exposição

Mesa-Redonda

10:30-12:00h

Imagem Cardiovascular: Ecocardiografia, Medicina Nuclear e Ressonância Magnética

Auditório 14(130) - (18151) Aterosclerose Subclínica

10:30-10:45h - Risco Cardiovascular em Prevenção Primária: Existe um Escore Superior a Todos os Outros?

10:45-11:00h - Como Agregar a Imagem Cardiovascular para Estimar Risco de Pacientes

11:00-11:15h - Além do Colesterol: Papel de Outros Marcadores Sanguíneos na Identificação da Aterosclerose Subclínica

11:15-11:30h - Novas Diretrizes para Dislipidemia: Elas Realmente se Aplicam ao Mundo Real?

11:30-12:00h - Discussão

12:30-15:00h - Simpósios Satélites – Atividades das Indústrias

Temas Livres Orais

15:00-16:30h

Auditório 14(130) - (18298) Concurso Melhor Tema Livre 69º CBC/2014 - Jovem Pesquisador

16:30-17:00h - Intervalo – Visita à Exposição

Controvérsia

17:00-17:45h

Cardiologia Intervencionista e Hemodinâmica

Auditório 14(130) - (18072) A Reserva de Fluxo Fracionada (FFR) Deve Ser Rotineiramente Utilizada para Guiar os Procedimentos: Reduz Custos e Melhora Desfechos Clínicos

Controvérsia

17:45-18:30h

Epidemiologia e Prevenção

Auditório 14(130) - (18121) O Uso de Desfechos Combinados Deve Ser Evitado em Estudos Clínicos de Fase III, pois Tende a Valorizar Resultados Pouco Relevantes

Mesa-Redonda

08:30-10:00h

Imagem Cardiovascular: Ecocardiografia, Medicina Nuclear e Ressonância Magnética

Auditório 15(130) - (18147) Estenose Aórtica no Idoso

08:30-08:45h - A Imagem Cardiovascular: Informações Relevantes para o Manejo Adequado

08:45-09:00h - Baixo Fluxo Paradoxal: Diagnóstico e Significado Clínico

09:00-09:15h - Estratificação de Risco e Acompanhamento Evolutivo da Estenose Aórtica Assintomática

09:15-09:30h - Abordagem Racional do Tratamento Invasivo da Estenose Aórtica no Idoso

09:30-10:00h - Discussão

10:00-10:30h - Intervalo – Visita à Exposição

Mesa-Redonda

10:30-12:00h

Hipertensão Arterial

Auditório 15(130) - (18032) Tratamento da HAS de Difícil Controle no Mundo Real

10:30-10:45h - Lesão de Órgãos Alvo e HAS de Difícil Controle

10:45-11:00h - Investigação Básica de HAS Secundária e Comorbidades no Hipertenso Resistente

11:00-11:15h - A Combinação de Fármacos como Ferramenta para Atingir as Metas

11:15-11:30h - Barreiras à Mudança do Estilo de Vida – Como Identificar e Intervir

11:30-12:00h - Discussão

12:30-15:00h - Simpósios Satélites – Atividades das Indústrias

Temas Livres Orais

15:00-16:30h

Auditório 15(130) - (18304) Concurso Melhor Tema Livre 69º CBC/2014 - Pesquisador Sênior

16:30-17:00h - Intervalo – Visita à Exposição

Colóquio

17:00-18:30h

Insuficiência Cardíaca, Cardiomiopatias, Pericardio e Endocardio

Auditório 15(130) - (18095) Intervenções Não Farmacológicas na Insuficiência Cardíaca

Dieta Hipossódica É Importante

Vacinas Estão Indicadas

Restrição Hídrica e de Álcool

Sildenafil para Disfunção Erétil

CEPAP na Apneia do Sono

Curso TECA

08:30-10:00h

Hipertensão Arterial

Auditório 16(200) - (18371) A importância da Morte Súbita e IC no Brasil

08:30-08:45h - A importância da Morte Súbita e IC no Brasil

08:45-09:00h - Morte súbita - Importância do Problema

09:00-09:15h - Teca Leigo: Inovação da SBC para Atingir o Cidadão Comum

09:15-09:30h - ICC: Importância do Problema e o que Significa em Custos para o País

09:30-09:45h - SAVIC: Importância Prática para o Profissional de Saúde

09:45-10:00h - Discussão

10:00-10:30h - Intervalo – Visita à Exposição

Curso TECA

10:30-12:00h

Auditório 16(200) - (18372) Apresentação TECA A

10:30-11:00h - Apresentação TECA A

11:00-11:30h - Estações Pré-Parada - (1 Caso AVC, 1 Caso Arritmia)

11:30-12:00h - Estações de Pós-Parada - (2 Casos de Cuidados Pós-PCR)

12:30-15:00h- Simpósios Satélites – Atividades das Indústrias

Curso TECA

15:00-16:30h

Auditório 16(200) - (18373) Apresentação TECA B

15:00-15:30h - Apresentação TECA B

15:30-16:00h - A implantação do Time de Resposta Rápida – Prática importante para prevenção da PCR

16:00-16:30h - Compressão somente – Como divulgar este conceito

16:30-17:00h- Intervalo – Visita à Exposição

Curso TECA

17:00-18:30h

Auditório 16(200) - (18374) Apresentação SAVIC

17:00-17:30h - Apresentação SAVIC

17:30-18:00h - Abordagem do Paciente com IC aguda na fase inicial do SAVIC

18:00-18:30h - Abordagem do Paciente com IC aguda fase intermediária e final do SAVIC

Mesa-Redonda

08:30-10:00h

Emergências Cardiovasculares e Intensivismo

Auditório 17(130) - (18084) Manejo do Tromboembolismo Pulmonar Agudo em 2014

08:30-08:45h - O Que Há de Novo na Abordagem Diagnóstica?

08:45-09:00h - Estratificação de Risco e Tomada de Decisão

09:00-09:15h - Estratégias Terapêuticas Clínicas

09:15-09:30h - Tratamento Cirúrgico e Suporte Circulatório

09:30-10:00h - Discussão

10:00-10:30h - Intervalo – Visita à Exposição

Casos Clínicos

10:30-12:00h

Insuficiência Cardíaca, Cardiomiopatias, Pericardio e Endocardio

Auditório 17(130) - (17992) Casos Clínicos

10:30-11:15h - Indicação de Dispositivo de Assistência Ventricular e Transplante Cardíaco

11:15-12:00h - Pericardite

12:30-15:00h - Simpósios Satélites – Atividades das Indústrias

Temas Livres Orais

15:00-16:30h

Auditório 17(130) - (18329) Concurso Melhor Tema Livre Relato de Caso 69º CBC/2014

16:30-17:00h - Intervalo – Visita à Exposição

Mesa-Redonda

17:00-18:30h

Imagem Cardiovascular: Ecocardiografia, Medicina Nuclear e Ressonância Magnética

Auditório 17(130) - (18166) Os Testes Funcionais de Perfusão Miocárdica no Diagnóstico de Isquemia Miocárdica: O Que Cada um Tem a Oferecer ao Clínico

17:00-17:15h - O Ecocardiograma com Microbolhas

17:15-17:30h - A Medicina Nuclear

17:30-17:45h - A Ressonância Nuclear Magnética

17:45-18:00h - Tomografia Computadorizada

18:00-18:30h - Discussão

Simpósio

08:30-10:00h

Insuficiência Cardíaca, Cardiomiopatias, Pericardio e Endocardio

Auditório 18(130) - (18061) Situação da Doença de Chagas Mais de 100 Anos Após a Sua Descrição

08:30-08:45h - Transição Epidemiológica da América Latina para o Mundo

08:45-09:00h - Atenção Médica em Doença de Chagas no Século XXI

09:00-09:15h - O Dilema do Tratamento Etiológico: Para Quem e Quando Recomendar?

09:15-09:30h - Tratamento Com Dispositivos: Existem Evidências?

09:30-09:45h - Peculiaridades do Transplante Cardíaco

09:45-10:00h - Discussão

10:00-10:30h - Intervalo – Visita à Exposição

Mesa-Redonda

10:30-12:00h

Insuficiência Cardíaca, Cardiomiopatias, Pericardio e Endocardio

Auditório 18(130) - (17989) Análise dos "Trials" no Mundo Real

- 10:30-10:45h - O Efeito "SHAM": O Novo Desafio na Análise do "Trial" de Procedimento Invasivo ou Cirúrgico.
- 10:45-11:00h - Repercussão na Prática Clínica da Análise Conforme os Pacientes Realmente Incluídos no "Trial" ao invés do Critério de Inclusão.
- 11:00-11:15h - O Que Fazer Quando o Paciente Difere Daqueles Incluídos nos Estudos Randomizados. Posso Extrapolar os Resultados?
- 11:15-11:30h - Como Considerar um "Trial" Sem Placebo.
- 11:30-11:45h - Na Ausência de Ensaio Clínico Randomizado, a Experiência Pessoal É Válida, ou Devo Procurar Outro Tipo de Evidência?
- 11:45-12:00h - Discussão
- 12:30-15:00h - Simpósios Satélites – Atividades das Indústrias

Mini Conferência - Temas Livres Orais

15:00-16:30h

Auditório 18(130) - (18324) Assuntos Diversos

- 15:00-15:15h - Papel da Ressonância Magnética na Estratificação Prognóstica em Cardiologia: Seria a Fibrose o Elemento-chave?
- 15:15-16:30h - Temas Livres Orais
- 16:30-17:00h - Intervalo – Visita à Exposição

Controvérsia

17:00-17:45h

Cardiogeriatría

Auditório 18(130) - (18160) O JNC8 Está Correto ao Adotar Alvos Menos Agressivos de Controle da Pressão Arterial em Pacientes Idosos (> 60 anos)

Controvérsia

17:45-18:30h

Doença Arterial Periférica, da Aorta, Carótida e Renal

Auditório 18(130) - (18187) O Tratamento Endovascular É o Procedimento de Escolha para Pacientes Com Isquemia Crítica de Membro Inferior

Mesa-Redonda

08:30-10:00h

Cardiogeriatría

Auditório 19(200) - (18158) Síndrome Coronária Aguda no Octogenário – O Que Há de Novo?

08:30-08:45h - Antiplaquetários

08:45-09:00h - Anticoagulantes: Existe uma Idade Limite?

09:00-09:15h - Estratégias de Trombólise

09:15-09:30h - Angioplastia Precoce

09:30-10:00h - Discussão

10:00-10:30h - Intervalo – Visita à Exposição

Simpósio Satélite



Participe do Simpósio Satélite do TotalCor no 69º Congresso Brasileiro de Cardiologia. Aproveite essa oportunidade.



27 das 12:45h
de setembro às 14:45h

Local:

CICB - Centro Internacional de Convenções do Brasil
Setor de Clubes Esportivos Sul - Trecho O2 Conj. 63, Lote 50 - Auditório 4
Brasília - DF

Qual a importância dos registros para a cardiologia?

Apresentação: Eric Peterson (Executive Director, Duke Clinical Research Institute) e Renato Lopes (Associate Professor of Medicine - Duke University)

Rede de dor torácica: contribuições obtidas pelo uso do Action Registry no TotalCor

Apresentação: Dr. Pedro Barros
Comentários: Dr. Eduardo Nagib - Pró-Cardíaco RJ

Intervenção coronária percutânea: apropriabilidade, vias de acesso e desfechos: como o Cath PCI Registry pode contribuir para a melhoria dos resultados do TotalCor

Apresentação: Dr. Expedito Ribeiro
Comentários: Dr. Hélio Roque Figueira - Presidente da Sociedade Brasileira de Cardiologia Intervencionista

Cirurgia de revascularização miocárdica: como o TotalCor obteve nota máxima (3 estrelas): o STS Registry como guia

Apresentação: Dr. Marcelo Jamus Rodrigues
Comentários: Dr. Evandro Tinoco Mesquita - Pró-Cardíaco RJ

HEART TEAM:
discussão interativa de casos clínicos

Coordenação: Dr. Expedito Ribeiro
Discussão: Dr. Pedro Barros, Dr. Eduardo Nagib, Dr. Hélio Roque Figueira, Dr. Marcelo Jamus Rodrigues, Dr. Evandro Tinoco Mesquita, Dr. Otavio Gebara. (Participação do Auditório - Votação)

Residência médica em cardiologia 2015 - Hospital TotalCor - Aprovada pelo MEC. Em breve edital.



International Centers
of Excellence
2014-2015



www.totalcor.com.br

Mesa-Redonda

10:30-12:00h

Cardiogeriatría

Auditório 19(200) - (18027) Como Eu Trato o Paciente Idoso Com as Grandes Síndromes Cardíacas

10:30-10:45h - Estenose Aórtica

10:45-11:00h - Insuficiência Cardíaca

11:00-11:15h - Fibrilação Atrial

11:15-11:30h - Hipertensão Arterial

11:30-12:00h - Discussão

12:30-15:00h - Simpósios Satélites – Atividades das Indústrias

Mini Conferência - Temas Livres Orais

15:00-16:30h

Auditório 19(200) - (18325) Eletrocardiografia e Ergometria

15:00-15:15h - Frequência Cardíaca e Risco Cardiovascular: O que Existe de Concreto?

15:15-16:30h - Temas Livres Orais

16:30-17:00h - Intervalo – Visita à Exposição

Mesa-Redonda - "Seminário Clínico"

17:00-18:30h

Cardiologia da Mulher

Auditório 19(200) - (18091) Valvopatias e Gestação

17:00-17:15h - Anticoagulação: Quando Indicar e Qual a Melhor Estratégia?

17:15-17:30h - Profilaxia para Endocardite: Quando Indicar e Como Fazer?

17:30-17:45h - Abordagem Terapêutica da Disfunção Valvar: Necessidade Versus Segurança

17:45-18:00h - O Que É Permitido e o Que É Proibido: Interrupção da Gravidez, Tipo de Parto e Amamentação em Gestantes Com Doença Valvar Cardíaca.

18:00-18:30h - Discussão

Perguntas Relevantes e Respostas Rápidas

08:30-10:00h

Insuficiência Cardíaca, Cardiomiopatias, Pericardio e Endocardio

Auditório 20(130) - (18069) Insuficiência Cardíaca

A Digital Deve Ser Abandonada?

A Determinação de Dissincronia Deve Ser Abandonada?

A Determinação de Viabilidade Deve Ser Esquecida?

Os Anticoagulantes Cumarínicos Devem Ser Substituídos pelos Novos Anticoagulantes?

O Exercício Deve Ser Indicado de Rotina na Insuficiência Cardíaca?

O Balão Intra-Aórtico Não Deve Ser Indicado no Choque Cardiogênico?

Discussão

10:00-10:30h - Intervalo – Visita à Exposição

Simpósio

10:30-12:00h

Insuficiência Cardíaca, Cardiomiopatias, Pericardio e Endocardio

Auditório 20(130) - (18052) Manejo da Insuficiência Cardíaca no Mundo Real: Foco nas Comorbidades

10:30-10:45h - DPOC, Asma e Apneia Obstrutiva do Sono

10:45-11:00h - Fibrilação Atrial

11:00-11:15h - Insuficiência Renal e Anemia

11:15-11:30h - Depressão, Déficit Cognitivo e Disfunção Erétil

11:30-12:00h - Discussão

12:30-15:00h - Simpósios Satélites – Atividades das Indústrias

Mini Conferência - Temas Livres Orais

15:00-16:30h

Auditório 20(130) - (18326) Cirurgia Cardiovascular

15:00-15:15h - É Possível Extrapolar os Resultados Cirúrgicos Observados em Estudos Randomizados para o Mundo Real?

15:15-16:30h - Temas Livres Orais

16:30-17:00h - Intervalo – Visita à Exposição

Mesa-Redonda

17:00-18:30h

Insuficiência Cardíaca, Cardiomiopatias, Pericardio e Endocardio

Auditório 20(130) - (18049) Insuficiência Cardíaca com Fração de Ejeção Preservada: O Que Há de Novo em 2014?

17:00-17:15h - Epidemiologia e Magnitude do Problema

17:15-17:30h - Fisiopatologia e Diagnóstico

17:30-17:45h - Insuficiência Cardíaca Com Fração de Ejeção Preservada Versus Fração de Ejeção Reduzida: Duas Doenças ou Mesma Doença Com Fenótipos Diferentes?

17:45-18:00h - "Trials" Recentes e Perceptivas de Tratamento

18:00-18:30h - Discussão

Temas Livres Pôsteres

10:00-10:40h

Temas Livres Pôsteres

16:30-17:00h

28 de setembro de 2014

Sessão Especial

08:30-10:00h

Cardiologia Clínica

Auditório 01A(400) - (18099) Trials Importantes - O Que o Cardiologista Precisa Saber Sobre os Últimos Trials da Cardiologia

- 08:30-08:45h - COAG Trial - A Pharmacogenetic Versus a Clinical Algorithm for Warfarin Dosing. N Engl J Med 2013;369:2283-93
- 08:45-09:00h - EU-PACT Trial - A Randomized Trial of Genotype-Guided Dosing of Warfarin. N Engl J Med 2013;369:2294-303
- 09:00-09:15h - ENGAGE AF-TIMI 48 Trial - Edoxaban Versus Warfarin in Patients with Atrial Fibrillation. N Engl J Med 2013;369:2093-104
- 09:15-09:30h - PREVAIL Trial - Prospective Randomized Evaluation of the WATCHMAN LAA Closure Device in Patients With Atrial Fibrillation Versus Long Term Warfarin Therapy. Presented at ACC 2013
- 09:30-09:45h - CAMTAF Trial - A Randomised Controlled trial of Catheter Ablation Vs Medical Treatment of Atrial Fibrillation in Heart Failure. Circ Arrhythm Electrophysiol. 2014;7:31-38
- 09:45-10:00h - ECHO-CRT Trial - Cardiac-Resynchronization Therapy in Heart Failure with a Narrow QRS Complex. N Engl J Med 2013;369:1395-405
- 10:00-10:30h - Intervalo – Visita à Exposição

Controvérsia

10:30-11:15h

Arritmia / Marcapasso / Desfibrilador

Auditório 01A(400) - (18044) Ablação Deve Ser Considerada Tratamento de Escolha em Pacientes Com Fibrilação Atrial Paroxística

Controvérsia

11:15-12:00h

Ergometria / Ergoespirometria / Reabilitação Cardíaca / Cardiologia Desportiva

Auditório 01A(400) - (18169) O Treinamento Físico em Pacientes Com DAC e Isquemia Residual É Benéfico

12:30-15:00h - Simpósios Satélites – Atividades das Indústrias

Mesa-Redonda

15:00-16:30h

Epidemiologia e Prevenção

Auditório 01A(400) - (18112) Revisitando o Check-up Médico de Rotina para Adultos Saudáveis: Diga Não ou Diga Sim?

15:00-15:15h - Como Rastrear Pacientes Assintomáticos para Detecção Precoce de Doenças: A Visão do Clínico

15:15-15:30h - Como Rastrear Pacientes Assintomáticos para Detecção Precoce de Doenças Cardiovasculares: A Visão do Cardiologista

15:30-15:45h - Análise Crítica dos Escores, para Identificar Pacientes de Alto Risco e Pacientes Assintomáticos

15:45-16:00h - Quem se Beneficia do Check-up de Rotina: O Que Dizem as Evidências?

16:00-16:30h - Discussão

16:30-17:00h - Intervalo – Visita à Exposição

Mesa-Redonda

17:00-18:30h

Insuficiência Cardíaca, Cardiomiopatias, Pericardio e Endocardio

Auditório 01A(400) - (18007) Novas Intervenções Emergentes no Manejo da Insuficiência Cardíaca

17:00-17:15h - Novos Marcadores no Manejo da Insuficiência Cardíaca

17:15-17:30h - Novas Aplicações de Métodos de Imagem na Insuficiência Cardíaca

17:30-17:45h - Novos Medicamentos no Tratamento da Insuficiência Cardíaca Crônica e Aguda

17:45-18:00h - Modulação Não Farmacológica do Sistema Nervoso Autônomo

18:00-18:30h - Discussão

Simpósio

08:30-10:00h

Arritmia / Marcapasso / Desfibrilador

Auditório 01B(200) - (18016) Ressincronização Cardíaca em 2014

08:30-08:45h - Impacto da Estimulação Biventricular no Tratamento da Insuficiência Cardíaca

08:45-09:00h - Ressincronização Cardíaca em Casos Limítrofes

09:00-09:15h - Ressincronização em Pacientes Com Fibrilação Atrial

09:15-09:30h - Dificuldades e Complicações dos Implantes e Acompanhamento de Pacientes Com Ressincronizadores

09:30-09:45h - Existem Preditores de Resposta Eficaz?

09:45-10:00h - Discussão

10:00-10:30h - Intervalo – Visita à Exposição

Mesa-Redonda

10:30-12:00h

Cardiologia Clínica

Auditório 01B(200) - (18206) Cirurgia Bariátrica e Risco Cardiovascular

10:30-10:45h - A Epidemia da Obesidade e o Seu Risco Cardiovascular

10:45-11:00h - Tratamento Clínico da Obesidade, Dificuldades e Desafios

11:00-11:15h - Como Selecionar os Candidatos e Avaliar o Risco da Cirurgia no Obeso

11:15-11:30h - Evidências dos Resultados no Pós-operatório de Curto e Longo Prazo

11:30-12:00h - Discussão

12:30-15:00h - Simpósios Satélites – Atividades das Indústrias

Mini Conferência - Temas Livres Orais

15:00-16:30h

Auditório 01B(200) - (18303) Insuficiência Cardíaca

15:00-15:15h - Insuficiência Cardíaca Com Fração de Ejeção Recuperada: Definição, Prevalência e Prognóstico.

15:15-16:30h - Temas Livres Orais

16:30-17:00h - Intervalo – Visita à Exposição

Mesa-Redonda

17:00-18:30h

Cardiologia Clínica

Auditório 01B(200) - (18127) Estratégias de Tratamento do IAM Com Supra de ST

17:00-17:15h - Estratégia Fármaco-Invasiva (Fibrinólise Pré-Hospitalar ou Hospitalar Seguida de Cinecoronariografia de Rotina)

17:15-17:30h - Angioplastia Primária

17:30-17:45h - Como Otimizar o Tratamento Adjuvante

17:45-18:00h - Paciente com Início de Sintomas Há mais de 12 Horas

18:00-18:30h - Discussão

Simpósio

08:30-10:00h

Cardiologia Clínica

Auditório 02(200) - (18152) Avanços no Diagnóstico e Tratamento das Valvopatias

08:30-08:45h - História Natural e Estratificação de Risco da Regurgitação Mitral Primária

08:45-09:00h - Utilidade do ECO 2D/3D Speckle Tracking na Avaliação da Regurgitação Mitral

09:00-09:15h - Cirurgia Precoce Versus Tratamento Convencional em Pacientes Assintomáticos Com Regurgitação Mitral Grave

09:15-09:30h - Como Avaliar a Gravidade da Estenose Aórtica: Gradiente, Área Valvar, Velocidade ou Algo Mais?

09:30-09:45h - Como Selecionar um Bom Candidato para TAVI ?

09:45-10:00h - Discussão

10:00-10:30h - Intervalo – Visita à Exposição

O Incor Taguatinga, em apoio ao
69º Congresso de Cardiologia de Brasília,
realiza durante o pré-congresso, no dia 26/09,
O Simpósio Incor Taguatinga de Cardiologia.
Participe. Inscrições no local.

SIMPÓSIO INCOR TAGUATINGA DE CARDIOLOGIA

PARTE I - HEMODINÂMICA:

TRATAMENTO DA ANGINA INSTÁVEL

Presidente da mesa: Dr. Vicente Paulo da Motta - DF

11:00/11:20 - Abordagem clínica.

Dr. Pedro Nery Ferreira Junior - DF

11:20/11:40 - Intervenção Percutânea.

Dr. Paulo Antônio Marra da Mota - DF

11:40/12:00 - Tratamento Cirúrgico

Dr. Nestor Sabatovicz Júnior - DF

12:00/12:30 - Debate

12:30/13:00 - INTERVALO

PARTE II - ARRITMIAS:

ARRITMIA VENTRICULAR: ABORDAGEM ATUAL

Presidente da mesa: Dr. José Sobral Neto - DF

13:00/13:20 - Arritmia Ventricular na Cardiopatia Isquêmica: Peculiaridades e conduta.

Dra. Edna Maria Marques de Oliveira - DF

13:20/13:40 - Arritmia Ventricular na Cardiopatia Chagásica: Peculiaridades e conduta.

Dr Tamer Najjar Seixas - DF

13:40/14:00 - Ablação nas Arritmias Ventriculares: Quando indicar e resultados.

Dr. Henrique César Maia - DF

14:00/14:30 - Debate

Local

CICB - Centro Internacional de Convenções do Brasil

Setor de Clubes Esportivos Sul

Trecho 02 Conj.63, Lote 50 - Brasília/ DF

Mesa-Redonda

10:30-12:00h

Cardiologia Intervencionista e Hemodinâmica

Auditório 02(200) - (18067) Revascularização em Pacientes Com Lesões Multiarteriais e em Pacientes Diabéticos

10:30-10:45h - Estratégias de Revascularização no Paciente Multiarterial Diabético: Lições dos Estudos Contemporâneos

10:45-11:00h - Os Escores Clínicos e Angiográficos Devem Guiar a Decisão Terapêutica nos Pacientes Multiarteriais?

11:00-11:15h - Tratamento de Pacientes Multiarteriais na Prática: Quando Estadiar e Quando Utilizar Stents Farmacológicos Versus Convencionais?

11:15-11:30h - Tratamento Cirúrgico É a Melhor Opção?

11:30-12:00h - Discussão

12:30-15:00h - Simpósios Satélites – Atividades das Indústrias

Mini Conferência - Temas Livres

15:00-16:30h

Auditório 02(200) - (18306) Aterosclerose, Doença Carotídea e Coronária

15:00-15:15h - Qual a Relação Existente entre Doença Arterial Coronária e Doença Carotídea?

15:15-16:30h - Temas Livres Orais

16:30-17:00h - Intervalo – Visita à Exposição

Mesa-Redonda

17:00-18:30h

Imagem Cardiovascular: Ecocardiografia, Medicina Nuclear e Ressonância Magnética

Auditório 02(200) - (18163) Estado da Arte no Tratamento das Valvopatias

17:00-17:15h - Tratamento Farmacológico: O Que Há de Novo?

17:15-17:30h - A Imagem como Ferramenta de Planejamento Estratégico

17:30-17:45h - Estado da Arte no Tratamento Percutâneo das Valvopatias Mitral e Aórtica

17:45-18:00h - Estado da Arte no Tratamento Cirúrgico das Valvopatias Mitral e Aórtica

18:00-18:30h - Discussão

Simpósio Internacional

08:30-10:00h

Arritmia / Marcapasso / Desfibrilador

Auditório 03(500) - (18062) Prevenção do AVE na Fibrilação Atrial

08:30-08:45h - Avaliação Crítica de Novos Anticoagulantes Orais

08:45-09:00h - Anticoagulação Oral em Condições Especiais: Insuficiência Renal, Doença Coronária Com Stents e Perioperatório

09:00-09:15h - Impacto da Manutenção do Ritmo Sinusal no Risco Embólico e Mortalidade

09:15-09:30h - Estratégias Não Farmacológicas

09:30-10:00h - Discussão

10:00-10:30h - Intervalo – Visita à Exposição

Sessão Conjunta Internacional American Heart Association (AHA) e Sociedade Brasileira de Cardiologia (SBC)

10:30-12:00h

Outros

Auditório 03(500) - (18225) Atrial Fibrillation: Tackling a Global Problem - Fibrilação Atrial: Um Desafio para a Cardiologia

10:30-10:45h - Epidemiology of AFIB

10:45-11:00h - Choosing an Antithrombotic Regimen -Escolhendo o Esquema Antitrombótico Ideal

11:00-11:15h - AFIB in the Heart Failure Patient - Fibrilação Atrial e Insuficiência Cardíaca

11:15-11:30h - Mechanical Approaches: Ablation and LA Occlusion - Tratamento Não Farmacológico

11:30-12:00h - Discussion - Discussão

12:30-15:00h - Simpósios Satélites – Atividades das Indústrias

Mesa-Redonda

15:00-16:30h

Exercício / Reabilitação

Auditório 03(500) - (18180) Decisões Difíceis em Atletas Competitivos

15:00-15:15h - Quais Alterações do ECG Devem Ser Valorizadas e Quando Estender a Investigação?

15:15-15:30h - Hipertrofia Patológica no Atleta?

15:30-15:45h - Segurança da Participação em Esportes em Indivíduos Com CDI

15:45-16:00h - A Maratona de Boston: Um Laboratório de Pesquisa (The Boston Marathon as a Research Laboratory)

16:00-16:30h - Discussão

16:30-17:00h - Intervalo – Visita à Exposição

Mesa-Redonda

17:00-18:30h

Arritmia / Marcapasso / Desfibrilador

Auditório 03(500) - (18103) Atualização em Morte Súbita

17:00-17:15h - Mecanismos Eletrofisiológicos, Anatômicos e Humorais da Morte Súbita

17:15-17:30h - Estratificação de Risco da Morte Súbita

17:30-17:45h - Morte Súbita em Pacientes sem Cardiopatia Estrutural

17:45-18:00h - Morte Súbita nos Atletas (Sudden death in athletes)

18:00-18:30h - Discussão

Sessão Conjunta Internacional Sociedade Europeia de Cardiologia (ESC) e Sociedade Brasileira de Cardiologia (SBC)

08:30-10:00h

Auditório 04(350) - (18245) ESC Guidelines 2014

08:30-08:50h - Pulmonary Embolism

08:50-09:05h - Discussion

09:05-09:25h - Hypertrophic Cardiomyopathy

09:25-09:35h - Discussion

09:35-09:50h - Cardiovascular Assessment in Non Cardiovascular Surgery

09:50-10:00h - Discussion

10:00-10:30h - Intervalo – Visita à Exposição

Sessão Conjunta Internacional Sociedade Europeia de Cardiologia (ESC) e Sociedade Brasileira de Cardiologia (SBC) 10:30-12:00h

Auditório 04(350) - (18224) ESC & SBC - Novas Modalidades Terapêuticas

10:30-10:50h - Implante Percutâneo de Válvula Aórtica: A Experiência Europeia

10:50-11:10h - A Experiência Brasileira

11:10-11:30h - Ablação da Fibrilação Atrial: A Experiência Europeia

11:30-11:50h - A Experiência Brasileira

11:50-12:00h - Perguntas e Respostas

12:30-15:00h - Simpósios Satélites – Atividades das Indústrias

Sessão Conjunta Internacional American College of Cardiology (ACC) e Sociedade Brasileira de Cardiologia (SBC) 15:00-16:30h

Auditório 04(350) - (18284) Doença Cardíaca valvar: Focando no Paciente Sintomático

15:00-15:15h - Controversial Management Decisions for Symptomatic Patients with Mitral Regurgitation
Decisões Controversas no Manejo de Pacientes Sintomáticos com Regurgitação Mitral

15:15-15:30h - Aortic Regurgitation: State of the Art Management - Estado da Arte do Manejo da Regurgitação Aórtica

15:30-15:45h - Controversial Management Decisions for Symptomatic Patients with Aortic Stenosis
Decisões Controversas no Manejo de Pacientes Sintomáticos com Estenose Aórtica

15:45-16:00h - Transcatheter Aortic Valve Implantation: Current Status and Future Roles -Implante Transcatheter de Valva Aórtica : Estado Atual e Perspectivas

16:00-16:30h - Discussion - Discussão

16:30-17:00h - Intervalo – Visita à Exposição

Mesa-Redonda

17:00-18:30h

Cardiologia Clínica

Auditório 04(350) - (18146) Espiritualidade e Doença Cardiovascular

17:00-17:15h - Hipertensão Arterial e Acidente Vascular Cerebral

17:15-17:30h - Aterosclerose e Síndrome Coronária Aguda

17:30-17:45h - Disfunção Ventricular e Insuficiência Cardíaca

17:45-18:00h - Arritmias Cardíacas e Morte Súbita

18:00-18:30h - Discussão

Mesa-Redonda

08:30-10:00h

Cardiologia Clínica

Auditório 05(350) - (18079) Tratamento do IAM com Supra do Segmento ST

08:30-08:45h - Fibrinólise ou Transferência para Angioplastia Primária: Como e Quando Fazer?

08:45-09:00h - Trombólise Química Seguida de Angioplastia: Qual o Melhor Momento para Intervir?

09:00-09:15h - Tratamento Clínico Adjunto: O Que Mudou?

09:15-09:30h - Dupla Antiagregação Plaquetária Com e Sem Stent: Qual a Duração?

09:30-10:00h - Discussão

10:00-10:30h - Intervalo – Visita à Exposição

Mesa-Redonda

10:30-12:00h

Cardiologia Clínica

Auditório 05(350) - (18135) Estenose Aórtica: Conduta Atual

10:30-10:45h - Como Avaliar o Risco?

10:45-11:00h - Baixo Fluxo Paradoxal: Do Diagnóstico ao Prognóstico

11:00-11:15h - Tratamento Percutâneo: Para Quem?

11:15-11:30h - Tratamento Cirúrgico: Ainda uma Opção?

11:30-12:00h - Discussão

12:30-15:00h - Simpósios Satélites – Atividades das Indústrias

Mini Conferência - Temas Livres Orais

15:00-16:30h

Auditório 05(350) - (18309) Miocardiopatia Hipertrófica

15:00-15:15h - O que Há de Novo na Estratificação de Risco de Pacientes Com Miocardiopatia Hipertrófica?

15:15-16:30h - Temas Livres Orais

16:30-17:00h - Intervalo – Visita à Exposição

Mesa-Redonda

17:00-18:30h

Ergometria, Ergoespirometria, Reabilitação Cardíaca, Cardiologia Desportiva

Auditório 05(350) - (18177) Novos Parâmetros do Teste de Esforço no Diagnóstico de Isquemia Miocárdica

17:00-17:15h - Teste Cardiopulmonar Versus Teste de Esforço no Diagnóstico de Isquemia Miocárdica

17:15-17:30h - Fatores Que Afetam a Sensibilidade, Especificidade e Valor Preditivo Positivo do Teste de Esforço em Pacientes com DAC

17:30-17:45h - Ecocardiografia Com Estresse Físico na Avaliação da Reserva Contrátil Miocárdica

17:45-18:00h - Teste Ergométrico em Pacientes Com Fibrilação Atrial

18:00-18:15h - Na Era da Multi-intervenção, Vale a Pena Fazer Estratificação Não Invasiva Após Infarto Agudo do Miocárdio?

18:15-18:30h - Discussão

Mesa-Redonda

08:30-10:00h

Cardiologia Clínica

Auditório 06(400) - (18150) Diretriz de Cardiologia do Esporte e Exercício

08:30-08:45h - Diretriz de Cardiologia do Esporte e Exercício. Como o Clínico Deve Proceder?

08:45-09:00h - Como Avaliar a Repolarização Ventricular Utilizando o Eletrocardiograma Convencional

09:00-09:15h - Como Avaliar o Eletrocardiograma como Pré-participação em Atletas?

09:15-09:30h - Análise Crítica do Teste Ergométrico Convencional Versus o Teste Cardiopulmonar

09:30-10:00h - Discussão

10:00-10:30h - Intervalo – Visita à Exposição

Perguntas Relevantes e Respostas Rápidas

10:30-12:00h

Cardiologia Clínica

Auditório 06(400) - (18058) Perguntas Relevantes e Respostas Rápidas

Existe Espaço para o Estudo Eletrofisiológico em Paciente Com Indicação de Implante de CDI?

Insuficiência Cardíaca Com Fração de Ejeção Preservada Versus Disfunção Sistólica: Mesma Doença ou Doenças Diferentes?

Qual a Importância das Vitaminas para o Coração?

Como Incorporar Novas Tecnologias em Saúde?

Qual a Situação Atual da Doença Reumática no Brasil?

Ainda Há Espaço para Betabloqueadores no Pré-operatório de Cirurgia Não Cardíaca?

Discussão

12:30-15:00h - Simpósios Satélites – Atividades das Indústrias

Colóquio

17:00-18:30h

Hipertensão Arterial

Auditório 06(400) - (18098) Manejo da Hipertensão em Condições Associadas

Manejo da Hipertensão no Paciente Com Síndrome Metabólica

Manejo da Hipertensão no Paciente Com Diabetes

Manejo do Paciente Hipertenso Com História de Doença Cerebrovascular

Manejo da Hipertensão no Paciente Com Doença Arterial Coronária

Manejo da Hipertensão no Paciente com Insuficiência Renal

Manejo da Hipertensão no Paciente Com IC

Sala de Diretrizes

08:30-10:00h

Auditório 07(200) - (18292) Diretriz Brasileira de Dislipidemias e Prevenção da Aterosclerose

10:00-10:30h - Intervalo – Visita à Exposição

Sala de Diretrizes

10:30-12:00h

Hipertensão Arterial

Auditório 07(200) - (18293) I Diretriz de Ressuscitação Cardiopulmonar e Cuidados Cardiovasculares de Emergência da Sociedade Brasileira de Cardiologia

12:30-15:00h - Simpósios Satélites – Atividades das Indústrias

Sala de Diretrizes

15:00-16:30h

Auditório 07(200) - (18294) I Diretriz sobre Aspectos Específicos de Diabetes (tipo 2) Relacionados à Cardiologia

16:30-17:00h - Intervalo – Visita à Exposição

Sala de Diretrizes

17:00-18:30h

Outros

Auditório 07(200) - (18295) Diretriz de Doença Coronária Estável

A Pfizer e a Bristol-Myers Squibb
estarão presentes no
69º Congresso Brasileiro de Cardiologia
e tem a honra de convidá-los a participar
de nosso Simpósio Satélite,
dia 27 de Setembro de 2014 no Auditório 02

APIXABANA: TRANSPOSIÇÃO DA CIÊNCIA PARA A PRÁTICA CLÍNICA
Moderador: *José Francisco Kerr Saraiva*

ARISTOTLE e AVERROES:
OS DADOS RELEVANTES PARA TOMADA DE DECISÃO CLÍNICA
Palestrante: *Renato Lopes*
12:45 - 13:30

APIXABANA NA PRÁTICA DIÁRIA - CASO CLÍNICO
Palestrante: *Álvaro Avezum*
13:30 - 14:15

Perguntas e Discussão
14:15 - 14:45



Bristol-Myers Squibb



Combinando experiências para expandir possibilidades

Julho / 2014

69º Congresso Brasileiro de Cardiologia

NOACs no tratamento de TEV

Uma nova era

Moderador: Dr. José Francisco Kerr Saraiva

12:45 – 13:15 | Estratificação do risco de TEV guiando a terapêutica
Dr. Rogério de Souza

Professor Livre Docente da Faculdade de Medicina da USP

13:45 – 14:15 | AMPLIFY e AMPLIFY EXT
Análise crítica dos principais resultados

Dr. José Francisco Kerr Saraiva

*Professor Titular de Cardiologia da PUC-Campinas-SP
Investigador dos Estudos: RELY, ROCKET, ARISTOTLE, AVERROES, AMPLIFY, ADOPT e AMPLIFY-EXT*

13:15 – 13:45 | Novas perspectivas no tratamento de TEV
Dr. Edison Paiva

Médico Assistente do Serviço de Clínica Geral do Hospital das Clínicas (HC) da FMUSP e Professor Colaborador da FMUSP

14:15 – 14:45 | Perguntas & Respostas

28 | 9
BRASÍLIA

CICB - Centro Internacional de Convenções do Brasil
Setor de Clubes Esportivos Sul - Trecho 2 Conj. 63, Lote 50 - Brasília - DF
CEP 70200-002 - Tel.: 55 61 3226-1268

Auditório 13

Convite pessoal e intransferível. Evento restrito à classe médica.



Combinando experiências para expandir possibilidades

Colóquio

08:30-10:00h

Hipertensão Arterial

Auditório 08(600) - (18046) Fármacos Anti-Hipertensivos: Das Evidências ao Uso no Consultório

Há Diuréticos Mais Eficientes?

Há Espaço para os Betabloqueadores?

Clonidina e Espironolactona – Quando Indicar?

Quando Há Aumento de Creatinina, o Que Muda na Prescrição?

Que Combinações Devem-se Evitar?

Que Combinações São Mais Eficazes?

O Paciente Com Muitos Efeitos Adversos – Quais Fármacos Restam?

10:00-10:30h - Intervalo – Visita à Exposição

Mesa-Redonda

10:30-12:00h

Aterosclerose / Dislipidemias / Fatores de Risco

Auditório 08(600) - (18153) A “Odisseia” Relacionada ao Colesterol: Qual a Melhor Estratégia para Beneficiar a População, Minimizando Riscos e Otimizando Custos?

10:30-10:45h - O Paradigma de Metas de Redução de LDL-Colesterol Ainda Tem o Seu Lugar?

10:45-11:00h - Doses Fixas de Estatinas, Conforme Utilizadas nos Estudos Clínicos Randomizados, São a Melhor Escolha?

11:00-11:15h - O Tratamento Deve Basear-se Fundamentalmente no Perfil de Risco dos Pacientes para Doença Aterosclerótica e Não nos Valores Isolados de Colesterol

11:15-11:30h - Nada Disso, Apenas o NNT (número necessário para tratar para se prevenir um evento) Deve Ser Levado em Consideração

11:30-11:45h - Análise Crítica das Principais Diretrizes

11:45-12:00h - Discussão

12:30-15:00h - Simpósios Satélites – Atividades das Indústrias

Mini Conferência - Temas Livres Orais

15:00-16:30h

Aterosclerose / Dislipidemias / Fatores de Risco

Auditório 08(600) - (18311) Doença Arterial Coronária Crônica

15:00-15:15h - Conduta na Angina Refratária sem Possibilidade de Intervenção Percutânea ou Cirúrgica.

15:15-16:30h - Temas Livres Orais

16:30-17:00h - Intervalo – Visita à Exposição

Colóquio

17:00-18:30h

Ergometria / Reabilitação

Auditório 08(600) - (18182) Cardiologia do Exercício e do Esporte

Avaliação Pré-Participação

Uso de Fármacos Proibidos e Permitidos

Prevenção de Morte Súbita

Métodos Diagnósticos e a Melhor Maneira de Afastar Cardiopatia Estrutural

Prescrição do Exercício para Cardiopatas que Desejam Retornar à Prática Desportiva após Evento Cardiovascular

Métodos de Treinamento para Diferentes Modalidades Esportivas

Mesa-Redonda

08:30-10:00h

Insuficiência Cardíaca, Cardiomiopatias, Pericardio e Endocardio

Auditório 09(500) - (18056) Manejo da Insuficiência Cardíaca Avançada na Era Moderna

08:30-08:45h - Critérios Diagnósticos, Estratificação de Risco e Quando Encaminhar os Pacientes para o Especialista.

08:45-09:00h - Tratamento Medicamentoso e Não Medicamentoso: O Que Mudou?

09:00-09:15h - Tratamento Cirúrgico em Pacientes de Alto Risco Versus Transplante

09:15-09:30h - Dispositivos: TRC, CDI e Suporte Circulatório Mecânico

09:30-10:00h - Discussão

10:00-10:30h - Intervalo – Visita à Exposição

Mesa-Redonda

10:30-12:00h

Exercício / Reabilitação

Auditório 09(500) - (18181) Como a Interação Anatômico Funcional dos Métodos de Imagem Pode Ajudar na Tomada de Decisão Médica

10:30-10:45h - Paciente Assintomático Com Escore de Cálcio Elevado: Qual o Próximo Passo?

10:45-11:00h - Tomografia de Coronárias e Cintilografia: O Que Fazer Quando os Resultados São Conflitantes?

11:00-11:15h - Cintilografia Miocárdica e Cinecoronariografia Discordantes

11:15-11:30h - A Era da Multi-imagem Auxilia ou Atrapalha o Clínico?

11:30-12:00h - Discussão

12:30-15:00h - Simpósios Satélites – Atividades das Indústrias

Mini Conferência - Temas Livres Orais

15:00-16:30h

Auditório 09(500) - (18312) Doença Arterial Coronária Aguda II

15:00-15:15h - Uso de Betabloqueadores e de Estatinas na Fase Aguda e no Pós-IAM:
Qual a Melhor Estratégia?

15:15-16:30h - Temas Livres Orais

16:30-17:00h - Intervalo – Visita à Exposição

Perguntas Relevantes e Respostas Rápidas

17:00-18:30h

Cardiologia Clínica

Auditório 09(500) - (18059) Perguntas Relevantes e Respostas Rápidas

Qual o Espaço Atual para os Digitálicos no Tratamento da IC?

Existem Fármacos Seguros e Eficazes para o Tratamento da Obesidade?

O que Há de Novo no Tratamento do TEP?

Insuficiência Aórtica Importante em Pacientes Assintomáticos: Quando Indicar Cirurgia?

A Tomografia Com Escore de Cálcio Deve Ser Utilizada no Protocolo de Manejo de Dor Torácica?

Terapia de Reposição Hormonal: Qual a Recomendação Atual?

Como Escolher o Fármaco Inicial para HAS?

Quais São as Recomendações Atuais Sobre o Uso de Aspirina em Prevenção Primária?

Aspirina para o Diabético, Sem DAC: Quais São as Recomendações?

Discussão

Perguntas Relevantes e Respostas Rápidas

08:30-10:00h

Cardiologia Clínica

Auditório 10(300) - (18064) Perguntas Relevantes e Respostas Rápidas

Terapia Celular para as Cardiopatias: Algo de Novo?

Por Que a Mortalidade Cardiovascular Caiu na Última Década?

Anticoagulantes Orais: Quando Mudar e Quando Não Mudar Para os Novos Fármacos?

Meditação Pode Auxiliar na Cessaç o do Tabagismo?

O Que Aprendemos Com os Estudos Negativos nos  ltimos Anos?

Revascularizaç o na Angina Est vel: Quais S o as Perspectivas do Estudo ISCHEMIA

Discuss o

10:00-10:30h - Intervalo – Visita   Exposiç o

Perguntas Relevantes e Respostas R pidas

10:30-12:00h

Cardiologia Cl nica

Audit rio 10(300) - (18205) Perguntas Relevantes e Respostas R pidas

Primeiras 24 Horas da S ndrome Coron ria Aguda: Implicaç es para Toda a Vida?

O que   Cardiologia Comportamental?

O que   Medicina Personalizada?

Como Diagnosticar e Tratar a Depress o no Paciente Cardiopata?

Qual o Papel da Colchicina na Pericardite?

Quais S o as Indicaç es e Contraindicaç es da Cirurgia Bari trica?

Discuss o

12:30-15:00h - Simp sios Sat lites – Atividades das Ind strias

Mini Conferência - Temas Livres Orais

15:00-16:30h

Auditório 10(300) - (18313) IAM: Marcadores de Risco

15:00-15:15h - O que Há de Novo na Estratificação de Risco de Pacientes Com Suspeita de Infarto Agudo do Miocárdio?

15:15-16:30h - Temas Livres Orais

16:30-17:00h - Intervalo – Visita à Exposição

Mesa-Redonda

17:00-18:30h

Aterosclerose / Dislipidemias / Fatores de Risco

Auditório 10(300) - (18145) Controvérsias no Risco Cardiovascular: Indo Além de LDL e HDL

17:00-17:15h - Aumento de Lp(a): Devemos Tratar?

17:15-17:30h - Fosfolipase A: O que é? Devemos Incorporar na Prática Clínica?

17:30-17:45h - Vitamina D e Risco Cardiovascular

17:45-18:00h - Terapia de Reposição Hormonal: Aliada ou Inimiga?

18:00-18:15h - Terapia de Reposição de Testosterona e Risco Cardiovascular

18:15-18:30h - Discussão

Mesa-Redonda

08:30-10:00h

Cardiologia Clínica

Auditório 11(300) - (18042) Dúvidas no Perioperatório de Cirurgia Não Cardíaca dos Pacientes Cardiopatas

08:30-08:45h - Pacientes Portadores de Dispositivos (Marca-Passo, CDI, Ressincronizador)

08:45-09:00h - Stent Farmacológico e Dupla Antiagregação Plaquetária: Qual a Recomendação?

09:00-09:15h - Prótese Valvar Metálica e Anticoagulação: Como Proceder?

09:15-09:30h - IAM no Pós-operatório Imediato. Como Tratar?

09:30-10:00h - Discussão

10:00-10:30h - Intervalo – Visita à Exposição

Colóquio

10:30-12:00h

Cardiologia Clínica

Auditório 11(300) - (18090) Desafios dos Cuidados de Fim de Vida para o Paciente Com Cardiopatia Terminal

Definição de Cardiopatia Terminal, Cuidados Paliativos e Cuidados Terminais

O que Dizem as Diretrizes sobre Cuidados Paliativos?

Ética e Terminalidade

O Difícil Momento de Interromper Terapêuticas

Quando Considerar a Desativação do CDI?

Abordagem dos Pacientes e Familiares

Respeitando o Desejo dos Pacientes e a Ética Médica

12:30-15:00h - Simpósios Satélites – Atividades das Indústrias

Mini Conferência - Temas Livres Orais

15:00-16:30h

Auditório 11(300) - (18316) Intervenção Coronária Percutânea

15:00-15:15h - Principais Complicações Relacionadas ao Cateterismo Cardíaco e à Intervenção Percutânea.

15:15-16:30h - Temas Livres Orais

16:30-17:00h - Intervalo – Visita à Exposição

Simpósio

17:00-18:30h

Insuficiência Cardíaca, Cardiomiopatias, Pericardio e Endocardio

Auditório 11(300) - (18043) Cardiomiopatias: O Que o Cardiologista Deve Saber

17:00-17:15h - Classificação Moderna e Avaliação Diagnóstica das Cardiomiopatias

17:15-17:30h - Cardiomiopatia Hipertrófica: Quais São as Evidências e Incertezas?

17:30-17:45h - Testes Genéticos: Quando Utilizar?

17:45-18:00h - Ressonância Nuclear Magnética: Qual o Papel?

18:00-18:15h - Biópsia Endomiocárdica: Quando Indicar e o Que Procurar?

18:15-18:30h - Discussão

Simpósio

08:30-10:00h

Cardiologia Clínica

Auditório 12(130) - (18105) Novos Biomarcadores das Doenças Cardiovasculares

08:30-08:45h - Troponina de Alta Sensibilidade e Sua Utilização

08:45-09:00h - Principais Marcadores de Insuficiência Cardíaca

09:00-09:15h - Qual a Melhor Forma de Avaliar a Função Renal?

09:15-09:30h - Biomarcadores para Avaliar a Doença Cardiovascular na Mulher

09:30-09:45h - Novos Biomarcadores: Galectina -3 e ST2

09:45-10:00h - Discussão

10:00-10:30h - Intervalo – Visita à Exposição

TOSHIBA

Leading Innovation >>>

*As modernas tendências da
RM e da TC, a partir de um
ponto de vista clínico.*

IX Simpósio GERT/TOSHIBA SBC 2014

GRANDES DEBATES E CASOS CLÍNICOS EM RESSONÂNCIA E TOMOGRAFIA CARDIOVASCULAR

Programa

- Debate: Afinal, o que usar no paciente assintomático – escore de cálcio ou angiotomografia?
- Caso clínico: Como usar a ressonância no paciente com DAC hoje – isquemia e viabilidade.
- Atualização: Novidades da RM e TC que podem ajudar o clínico.

Coordenação

Dr. Carlos E. Rochitte,
Dr. Ibraim Pinto e
Dr. Paulo Schvatzman

Data, horário e local

27/09/2014 (sábado)
12h45 às 14h45
Auditório 16

Simpósio

10:30-12:00h

Cardiopatias Congênitas e Genética

Auditório 12(130) - (18157) Conceitos em Cardiologia Molecular – Genética

10:30-10:45h - Genética da Cardiomiopatia Hipertrófica

10:45-11:00h - Determinantes Genéticos da Doença Arterial Coronária

11:00-11:15h - Genética das Dislipidemias

11:15-11:30h - Genética e Hipertensão Arterial

11:30-11:45h - Testes Genéticos em Cardiologia: Prontos para Usar na Prática Clínica?

11:45-12:00h - Discussão

12:30-15:00h - Simpósios Satélites – Atividades das Indústrias

Mini Conferência - Temas Livres Orais

15:00-16:30h

Auditório 12(130) - (18318) Rigidez Arterial / Hipertensão Arterial

15:00-15:15h - Erros e Acertos no Manejo da Hipertensão Arterial na Sala de Emergência.

15:15-16:30h - Temas Livres Orais

16:30-17:00h - Intervalo – Visita à Exposição

Mesa-Redonda - "Fronteira do Conhecimento"

17:00-18:30h

Cirurgia Cardiovascular

Auditório 12(130) - (18131) Idoso Com Estenose Aórtica Grave e Risco Cirúrgico Intermediário

17:00-17:15h - "Zona Cinzenta" de Indicação Cirúrgica: Comparação entre Cirurgia Convencional e TAVI

17:15-17:30h - O Ecocardiograma na Sala Cirúrgica É Necessário para Tomadas de Decisões?

17:30-17:45h - Há Limite para o Número de Reoperações Valvares?

17:45-18:00h - A Valva Aórtica Sutureless Substitui Com Efetividade o Implante Transapical da Valva Aórtica?

18:00-18:15h - Qual o Papel do Tratamento Medicamentoso nos Pacientes Idosos Com Estenose Aórtica?

18:15-18:30h - Discussão

Mesa-Redonda

08:30-10:00h

Cardiogeriatría

Auditório 13(200) - (18159) Dilemas na Cardiogeriatría

08:30-08:45h - Como Fazer a Prevenção Primária: Intensidade e Perspectivas

08:45-09:00h - Hipotensão Ortostática: Como Tratar?

09:00-09:15h - Manejo das Comorbidades

09:15-09:30h - Interação Medicamentosa Frente à Polimedicação

09:30-09:45h - Riscos da Associação entre Fitoterápicos, Ervas Medicinais, Suplementos e Drogas Cardiovasculares

09:45-10:00h - Discussão

10:00-10:30h - Intervalo – Visita à Exposição

Mesa-Redonda

10:30-12:00h

Cirurgia Cardiovascular

Auditório 13(200) - (18142) Abordagem da Coronariopatia Crônica em Situações Especiais

10:30-10:45h - Pacientes Diabéticos

10:45-11:00h - Paciente Coronariopata Com Doença Carotídea e Vascular Periférica

11:00-11:15h - Pacientes Muito Idosos, DPOC e Obesidade Mórbida

11:15-11:30h - Qual o Papel da Isquemia e Viabilidade?

11:30-12:00h - Discussão

Mini Conferência - Temas Livres Orais

15:00-16:30h

Auditório 13(200) - (18321) Imagem Cardiovascular

15:00-15:15h - Definição de Isquemia Miocárdica Grave aos Diferentes Métodos de Imagem.

15:15-16:30h - Temas Livres Orais

16:30-17:00h - Intervalo – Visita à Exposição

Colóquio

17:00-18:30h

Arritmia / Marcapasso / Desfibrilador

Auditório 13(200) - (18048) Atividades Esportivas em Pacientes Com Cardiopatias Arritmogênicas

Cardiomiopatia do VD

Cardiomiopatia Hipertrófica Obstrutiva e Não Obstrutiva

Cardiopatía Chagásica Crônica

Em Pacientes Com Cardiodesfibrilador Implantável

Arritmias Sem Cardiopatía Estrutural

Cardiomiopatía Dilatada

Mesa-Redonda

08:30-10:00h

Cardiologia Clínica

Auditório 14(130) - (17986) Controvérsias em Cardiomiopatias e Pericardiopatias

08:30-08:45h - Tratamento Etiológico das Miocardites?

08:45-09:00h - Doença de Fabry

09:00-09:15h - Cardiomiopatía Hipertrófica: Como Tratar?

09:15-09:30h - Pericardite: Como Tratar e Evitar a Recorrência?

09:30-10:00h - Discussão

10:00-10:30h - Intervalo – Visita à Exposição

Simpósio

10:30-12:00h

Cardiologia Clínica

Auditório 14(130) - (18120) Manejo da Endocardite Infecçiosa

10:30-10:45h - Estratégias de Prevenção: Diferenças e Similaridades entre as Diretrizes Brasileiras, Europeias e Americanas

10:45-11:00h - Grandes Desafios: Apresentação Atípica, Grande Vegetação e Complicações Neurológicas

11:00-11:15h - Quando Indicar Tratamento Cirúrgico?

11:15-11:30h - Plastia Versus Troca Valvar: Como Escolher a Prótese Ideal?

11:30-12:00h - Discussão

12:30-15:00h - Simpósios Satélites – Atividades das Indústrias

Temas Livres Orais

15:00-16:30h

Auditório 14(130) - (18300) Concurso Melhor Tema Livre 69º CBC/2014 - Jovem Pesquisador

16:30-17:00h - Intervalo – Visita à Exposição

Mesa-Redonda

17:00-18:30h

Emergências Cardiovasculares e Intensivismo

Auditório 14(130) - (18063) Choque Cardiogênico: O Que Há de Novo?

17:00-17:15h - Na Monitorização Invasiva

17:15-17:30h - No Tratamento Clínico

17:30-17:45h - No Tratamento Percutâneo

17:45-18:00h - Novos Dispositivos de Assistência Circulatória

18:00-18:30h - Discussão

Colóquio

08:30-10:00h

Cardiopatias Congênitas e Genética

Auditório 15(130) - (18097) O Que o Cardiologista Precisa Saber Sobre Crianças e Adolescentes Cardiopatas

Exercício Físico x Cardiopatia: Como Orientar?

Tratamento da Dislipidemia em População Com Risco Cardiovascular: Aspectos Atuais.

Profilaxia da Endocardite Infecçiosa: Qual a Orientação Atual?

Anticoagulação na Faixa Etária Pediátrica: Como Orientar?

Fechamento da Comunicação Interventricular Perimembranosa: Qual a Melhor Estratégia?
Visão do Cardiologista Intervencionista

Fechamento da Comunicação Interventricular Perimembranosa: Qual a Melhor Estratégia?
Visão do Cirurgião

10:00-10:30h - Intervalo – Visita à Exposição

Mesa-Redonda - “Fronteira do Conhecimento”

10:30-12:00h

Cirurgia Cardiovascular

Auditório 15(130) - (18136) Insuficiência Cardíaca Avançada

10:30-10:45h - Algum Benefício da Cirurgia de Revascularização Miocárdica?

10:45-11:00h - O Transplante Cardíaco Ainda Constitui o Tratamento de Escolha?

11:00-11:15h - Quem Necessita Receber Dispositivos de Assistência Ventricular?

11:15-11:30h - Suporte Circulatório: Apenas para Centros de Referência ou para Todos?

11:30-12:00h - Discussão

12:30-15:00h - Simpósios Satélites – Atividades das Indústrias

Temas Livres Orais

15:00-16:30h

Auditório 15(130) - (18308) Concurso Melhor Tema Livre 69º CBC/2014 - Pesquisador Sênior

16:30-17:00h - Intervalo – Visita à Exposição

Mesa-Redonda

17:00-18:30h

Cirurgia Cardiovascular

Auditório 15(130) - (17996) Medicina Baseada em Evidência para o Clínico

17:00-17:15h - Julgamento da Evidência. O Que o Clínico Deve Saber?

17:15-17:30h - Utilidade Clínica de Novos Marcadores de Risco Cardiovascular sob a Ótica Científica

17:30-17:45h - Principais Métodos Estatísticos: Como Utilizá-los.

17:45-18:00h - Qual o Valor dos Sub-Estudos?

18:00-18:30h - Discussão

Mesa-Redonda

08:30-10:00h

Aterosclerose / Dislipidemias / Fatores de Risco

Auditório 16(200) - (18130) O Que o Cardiologista Deve Saber Sobre Diabetes?

08:30-08:45h - Critérios Diagnósticos Atuais

08:45-09:00h - Quando Iniciar Tratamento e Quando Insulinizar

09:00-09:15h - Associação de Antidiabéticos Orais e Novos Fármacos: Quando, Como e Para Quem?

09:15-09:30h - Todo Diabético Deve Usar Aspirina e Estatina?

09:30-10:00h - Discussão

10:00-10:30h - Intervalo – Visita à Exposição

Mesa-Redonda

10:30-12:00h

Cardiogeriatría

Auditório 16(200) - (17999) Intervenções Diagnósticas e Terapêuticas em Octagenários: Quais São os Limites e as Evidências?

10:30-10:45h - Comorbidades: Até Quando É Possível Minimizar os Riscos?

10:45-11:00h - Prevenção do AVC: É Possível?

11:00-11:15h - Troca Valvar Aórtica: Como Precisar o Momento Ideal?

11:15-11:30h - Cirurgia de Revascularização Miocárdica Sem CEC

11:30-12:00h - Discussão

12:30-15:00h - Simpósios Satélites – Atividades das Indústrias

Mini Conferência - Temas Livres Orais

15:00-16:30h

Auditório 16(200) - (18323) Obesidade e Doença Cardiovascular

15:00-15:15h - Tratamento Cirúrgico da Obesidade: Mecanismo de Ação das Principais Técnicas Disponíveis.

15:15-16:30h - Temas Livres Orais

16:30-17:00h - Intervalo – Visita à Exposição

Simpósio

17:00-18:30h

Cirurgia Cardiovascular

Auditório 16(200) - (18144) Decisões Difíceis em Pacientes de Alto Risco

17:00-17:15h - Avaliando o Grau de Estenose Coronária e Decisões de Revascularização Miocárdica

17:15-17:30h - Insuficiência Mitral Grave e Disfunção Ventricular: Opções de Tratamento

17:30-17:45h - Escolha de Tratamento nas Lesões de Tronco de Coronária Esquerda

17:45-18:00h - Como Abordar o Dilema do Paciente Com IAM Com Supra de ST e Com Lesões Coronárias Triarteriais?

18:00-18:15h - Qual a Melhor Forma de Avaliar Viabilidade Miocárdica em Pacientes Com Disfunção Ventricular?

18:15-18:30h - Discussão

Simpósio

08:30-10:00h

Cardiopatias Congênitas e Genéticas

Auditório 17(130) - (18094) Manejo das Arritmias Cardíacas em Situações Especiais

08:30-08:45h - Arritmias na Cardiopatia Chagásica

08:45-09:00h - Como Tratar Arritmias no Feto?

09:00-09:15h - Arritmias em Crianças e Adolescentes

09:15-09:30h - Arritmias em Pacientes Com Cardiopatia Congênita do Adulto

09:30-09:45h - Anticoagulação no Idoso Com FA: Existe uma Idade Limite?

09:45-10:00h - Discussão

10:00-10:30h - Intervalo – Visita à Exposição

Casos Clínicos

10:30-12:00h

Cardiologia Intervencionista e Hemodinâmica

Auditório 17(130) - (18025) Casos Clínicos

10:30-11:15h - Doença Coronária Estável em Paciente Diabético Multiarterial: Estratificação e Decisão Terapêutica.

11:15-12:00h - Revascularização Completa Imediata Versus Estadiada em Paciente Com IAM Com Supra de ST

12:30-15:00h - Simpósios Satélites – Atividades das Indústrias

Mini Conferência - Temas Livres Orais

15:00-16:30h

Auditório 17(130) - (18315) Epidemiologia e Políticas de Saúde

15:00-15:15h - Noções Básicas de Análises Econômicas em Saúde.

15:15-16:30h - Temas Livres Orais

16:30-17:00h - Intervalo – Visita à Exposição

Mesa-Redonda

17:00-18:30h

Cardiopatias Congênitas e Genética

Auditório 17(130) - (18149) Manejo da Hipertensão Pulmonar na Cardiopatia Congênita

17:00-17:15h - Epidemiologia e Fisiopatologia

17:15-17:30h - Estratificação de Risco

17:30-17:45h - Tratamento Medicamentoso

17:45-18:00h - O Papel do Transplante Cardiopulmonar

18:00-18:30h - Discussão

Mesa-Redonda

08:30-10:00h

Imagem Cardiovascular: Ecocardiografia, Medicina Nuclear e Ressonância Magnética

Auditório 18(130) - (18173) Visão Atual das Valvopatias

08:30-08:45h - Quantificação das Lesões Valvares: O Que Mudou Com as Novas Diretrizes Americanas

08:45-09:00h - Como Diagnosticar Estenose Aórtica Grave na Presença de Disfunção Ventricular Esquerda

09:00-09:15h - Momento Cirúrgico Ideal da Regurgitação Mitral

09:15-09:30h - Quando Utilizar os Outros Métodos de Imagem

09:30-10:00h - Discussão

10:00-10:30h - Intervalo – Visita à Exposição

Mesa-Redonda

10:30-12:00h

Cirurgia Cardiovascular

Auditório 18(130) - (18124) Manejo da Dissecção Aguda da Aorta

10:30-10:45h - Qual o Método de Imagem Ideal para o Diagnóstico e Planejamento Terapêutico?

10:45-11:00h - Quando Indicar o Tratamento Cirúrgico?

11:00-11:15h - Quando Indicar o Tratamento Com Endopróteses?

11:15-11:30h - Como Assegurar Proteção Cerebral na Cirurgia da Aorta?

11:30-11:45h - Acompanhamento Clínico Após Alta Hospitalar: Que Fatos Denunciam Que a Evolução está Complicada?

11:45-12:00h - Discussão

12:30-15:00h - Simpósios Satélites – Atividades das Indústrias

Black. Um mundo único.



Cartão BRB MasterCard Black.
Seja membro.

CARTÃO
BRB
Cartão BRB. Solicite o seu.

Mini Conferência - Temas Livres Orais

15:00-16:30h

Auditório 18(130) - (18317) Cardiologia Experimental

15:00-15:15h - Importância dos Estudos Pré-clínicos em Animais de Experimentação: Noções Básicas para o Cardiologista.

15:15-16:30h - Temas Livres Orais

16:30-17:00h - Intervalo – Visita à Exposição

Simpósio

17:00-18:30h

Arritmia / Marcapasso / Desfibrilador

Auditório 18(130) - (18078) O Desafio do Manejo do Paciente Com Fadiga Crônica/Síncope

17:00-17:15h - Fisiopatologia, Diagnóstico Diferencial e Manejo da Fadiga Crônica

17:15-17:30h - Diagnóstico e Estratificação de Risco do Paciente Com Síncope

17:30-17:45h - Síncope ou Convulsão? Consulta Com Cardiologista ou Neurologista?

17:45-18:00h - Avaliação e Conduta na Síndrome Postural Ortostática Taquicárdica (SPOT)

18:00-18:15h - Tratamento da Síncope de Acordo Com a Etiologia

18:15-18:30h - Discussão

Mesa-Redonda - "Seminário Clínico"

08:30-10:00h

Cardiogeriatría

Auditório 19(200) - (18162) Avaliação Pré Operatória do Idoso

08:30-08:45h - Idoso e Idoso Frágil: Como Distinguir na Avaliação Pré-operatória

08:45-09:00h - Uso de Anticoagulante Oral e Necessidade de Cirurgia: Como Proceder?

09:00-09:15h - Diabetes e Cirurgia Cardíaca: Existem Cuidados Especiais?

09:15-09:30h - Doença Coronária e Cirurgia Não Cardíaca

09:30-10:00h - Discussão

10:00-10:30h - Intervalo – Visita à Exposição

Mesa-Redonda - "Fronteira do Conhecimento

10:30-12:00h

Cardiologia da Mulher

Auditório 19(200) - (18109) Contribuição da Pré-Eclâmpsia e Doença Hipertensiva da Gravidez na Elevação do Risco Cardiovascular no Futuro

10:30-10:45h - Mecanismos Fisiopatológicos da Pré-Eclâmpsia e seus Efeitos Metabólicos e Vasculares

10:45-11:00h - Fatores de Risco que Contribuem para a Ocorrência da Doença Hipertensiva Gestacional

11:00-11:15h - Evidências Atuais da Associação entre Doença Hipertensiva da Gravidez e Doença Cardiovascular no Futuro

11:15-11:30h - Estratégias de Prevenção Primária que Podem Reduzir o Risco dessa Associação

11:30-12:00h - Discussão

12:30-15:00h - Simpósios Satélites – Atividades das Indústrias

Mini Conferência - Temas Livres Orais

15:00-16:30h

Auditório 19(200) - (18319) Fibrilação Atrial / CIA

15:00-15:15h - Fibrilação Atrial: Estratégias de Reversão e Manutenção do Ritmo Sinusal.

15:15-16:30h - Temas Livres Orais

16:30-17:00h - Intervalo – Visita à Exposição

Mesa-Redonda

17:00-18:30h

Cardiologia Clínica

Auditório 19(200) - (18066) Paciente Com História de Dor Torácica: Como os Métodos de Diagnóstico Podem Auxiliar o Clínico?

17:00-17:15h - Teste Ergométrico

17:15-17:30h - Eco sob Estresse

17:30-17:45h - Cintilografia Miocárdica

17:45-18:00h - Angiotomografia

18:00-18:15h - Ressonância Nuclear Magnética

18:15-18:30h - Discussão

Mesa-Redonda

08:30-10:00h

Ergometria /Reabilitação

Auditório 20(130) - (18178) Aspectos Emergentes da Reabilitação Cardiovascular

08:30-08:45h - Reabilitação Cardiovascular: Teste Ergométrico ou Teste Cardiopulmonar para a Avaliação?

08:45-09:00h - Orientando a Atividade Sexual

09:00-09:15h - Utilizando Dança de Salão para Reabilitação

09:15-09:30h - Prescrevendo Exercícios em Consultório

09:30-10:00h - Discussão

Colóquio

10:30-12:00h

Cardiologia da Mulher

Auditório 20(130) - (18082) Fatores de Risco e Doença Coronária na Mulher: Peculiaridades Que Devem Ser Conhecidas

Dislipidemia em Idade Fértil: Manejo e Efeitos Adversos dos Fármacos

HAS: Mecanismos Fisiopatológicos e Fármacos Específicos

Diabetes – Acompanhamento Antes e Durante a Gestação

Uso de Fármacos “Para Emagrecer”, Testosterona e Álcool – Impacto no Sistema Cardiovascular

Sintomas e Sinais de DAC na Mulher: O Que Esperar?

Metodos Mais Sensíveis para Detectar DAC na Mulher

Intervenções Mais Favoráveis para a DAC na Mulher

Mini Conferência - Temas Livres Orais

15:00-16:30h

Auditório 20(130) - (18322) Cirurgia Cardiovascular II

15:00-15:15h - Avanços no Tratamento Cirúrgico das Cardiopatias Congênitas.

15:15-16:30h - Temas Livres Orais

16:30-17:00h- Intervalo – Visita à Exposição

Temas Livres Pôsteres

10:00-10:40h

Área de Pôsteres 1 - (18333) Concurso Melhor Pôster 69º CBC/2014

Temas Livres Pôsteres

10:00 – 10:30h

29 de setembro de 2014

Sessão Especial

08:30-10:00h

Cardiologia Clínica

Auditório 01A(400) - (18204) Trials Importantes - O Que o Cardiologista Precisa Saber Sobre os Últimos Trials da Cardiologia

08:30-08:45h - RELAX-AHF Trial - Serelaxin, Recombinant Human Relaxin-2, for Treatment of Acute Heart Failure: A Randomised, Placebo-Controlled Trial. Lancet 2013;381:29-39

- 08:45-09:00h - ROSE Trial- Low-Dose Dopamine or Low-Dose Nesiritide in Acute Heart Failure With Renal Dysfunction. JAMA. 2013;310(23):2533-2543
- 09:00-09:15h - ASTRONAUT Trial- Effect of Aliskiren on Postdischarge Mortality and Heart Failure Readmissions Among Patients Hospitalized for Heart Failure. JAMA. 2013;309(11):1125-1135
- 09:15-09:30h - STOP-HF Trial - Natriuretic Peptide–Based Screening and Collaborative Care for Heart Failure. JAMA 2013;310(1):66-74
- 09:30-09:45h - TOPCAT Trial - Spironolactone for Heart Failure with Preserved Ejection Fraction. N Engl J Med 2014;370:1383-92
- 09:45-10:00h - Mitral-Valve Repair versus Replacement for Severe Ischemic Mitral Regurgitation. The Cardiothoracic Surgical Trials Network. N Engl J Med 2014;370:23-32.
- 10:00-10:30h - Intervalo – Visita à Exposição

Mesa-Redonda

10:30-12:00h

Insuficiência Cardíaca, Cardiomiopatias, Pericardio e Endocardio

Auditório 01A(400) - (18083) Cardiomiopatia Isquêmica Com Baixa Fração de Ejeção

- 10:30-10:45h - Tratamento Clínico para a Maioria dos Pacientes
- 10:45-11:00h - Revascularização Cirúrgica É a Melhor Alternativa
- 11:00-11:15h - Revascularização Percutânea É a Melhor Alternativa
- 11:15-11:30h - Transplante Cardíaco É a Melhor Opção
- 11:30-12:00h - Discussão
- 12:00-12:30h - Intervalo – Visita à Exposição

Mesa-Redonda

12:30-14:00h

Hipertensão Arterial

Auditório 01A(400) - (17998) Hipertensão Arterial – O Que Falta Conhecer e Como Intervir?

12:30-12:45h - Papel do Sistema Imune e da Inflamação no Desenvolvimento da HAS

12:45-13:00h - Via “Não Clássica” do Sistema Renina Angiotensina – ECA 2, ANGIOTENSINA 1-7, RECEPTOR MASS

13:00-13:15h - Estresse Oxidativo e Antioxidantes – Atuando sobre os Mecanismos Celulares da HAS

13:15-13:30h - Marcadores de Lesão Vascular e Endotelial – É Possível o Seu Uso na Prática?

13:30-14:00h - Discussão

Mesa-Redonda

08:30-10:00h

Hipertensão Arterial

Auditório 01B(200) - (18013) Interpretando as Novas Diretrizes – O Que Muda na Clínica

08:30-08:45h - Metas Pressóricas – Como Compreender os Novos Valores

08:45-09:00h - Diabéticos e Coronariopatas – De Fato um Grupo Especial de Hipertensos?

09:00-09:15h - O Quanto a Idade Influencia no Tratamento do Hipertenso

09:15-09:30h - Importância da Aferição da PA Fora do Consultório

09:30-10:00h - Discussão

10:00-10:30h - Intervalo – Visita à Exposição

Mesa-Redonda

10:30-12:00h

Outros

Auditório 01B(200) - (18134) Estatística Aplicada à Medicina

10:30-10:45h - Da Pergunta da Pesquisa à Escolha do Teste Estatístico: Noções Mínimas que Todo Cardiologista Deve Saber

10:45-11:00h - Diferenças entre Significância Estatística e Relevância Clínica

11:00-11:15h - Estudos de Superioridade, Não-inferioridade e Equivalência: O Que São e Para Que Servem?

11:15-11:30h - Noções Básicas de Metanálises e de Revisões Sistemáticas

11:30-12:00h - Discussão

12:00-12:30h - Intervalo – Visita à Exposição

Mesa-Redonda

12:30-14:00h

Cardiologia Clínica

Auditório 01B(200) - (18020) Cardio Oncologia: Um Novo Desafio da Cardiologia

12:30-12:45h - Efeitos Cardiotóxicos dos Antineoplásicos

12:45-13:00h - Como Identificar Precocemente a Cardiotoxicidade e Tratá-la Adequadamente?

13:00-13:15h - Efeitos Deletérios da Radioterapia no Coração: Como Prevenir e Tratar?

13:15-13:30h - Exposição à Radiação em Exames Cardiológicos: Qual o Risco de Câncer para Médicos e Pacientes?

13:30-14:00h - Discussão

Simpósio

08:30-10:00h

Cirurgia Cardiovascular

Auditório 02(200) - (18141) Decisões Complexas no Tratamento da Doença Coronariana Crônica Sintomática

08:30-08:45h - Doença Coronária Triarterial Com Viabilidade do Miocárdio. A Cirurgia é a Melhor Opção?

08:45-09:00h - Doença Coronária Triarterial Com Viabilidade do Miocárdio. A Intervenção Coronária Percutânea Tem um Novo e Importante Papel?

09:00-09:15h - A Lesão de Tronco Associada a Lesões na Bifurcação da Coronária Esquerda: As Novas Técnicas de Intervenção Coronária Percutânea Oferecem Bons Resultados?

09:15-09:30h - A Lesão de Tronco Associada a Lesões na Bifurcação da Coronária Esquerda: A Cirurgia Com Enxertos Arteriais Continua como Método Preferencial de Intervenção?

09:30-09:45h - Existe Impacto em Longo Prazo na Escolha dos Enxertos Para Revascularização Miocárdica?

09:45-10:00h - Discussão

10:00-10:30h - Intervalo – Visita à Exposição

Mesa-Redonda

10:30-12:00h

Cardiologia Clínica

Auditório 02(200) - (18038) Como Estratificar o Risco Cardiovascular no Paciente Assintomático?

10:30-10:45h - Os Melhores Escores Clínicos: Framingham É Suficiente?

10:45-11:00h - Os Marcadores Inflamatórios Devem Ser Utilizados?

11:00-11:15h - O Papel da Espessura Médiointimal Carotídea

11:15-11:30h - O Papel do Escore de Cálcio Coronário

11:30-12:00h - Discussão

12:00-12:30h - Intervalo – Visita à Exposição

Você sempre
se preocupou
com a segurança
de quem você
ama enquanto
esteve presente.

Pense também nos momentos
em que você não estiver.

BRB Vida Premiado. É de Brasília, é mais seguro.

Nada é mais importante do que a segurança de quem você ama. Seja enquanto você estiver por perto ou quando você não estiver mais. O BRB Vida Premiado é um seguro que você pode confiar. Nele você encontra todas as vantagens de um seguro de vida reconhecido por milhares de brasilienses e ainda concorre a sorteios mensais. Se você se preocupa com a segurança da sua família, faça um BRB Vida Premiado. As pessoas que você mais ama vão lhe agradecer por toda a vida.

CORRETORA
SEGUROS
BRB

www.segurosbrb.com.br | 3322-2215

Simpósio

12:30-14:00h

Cardiologia Intervencionista e Hemodinâmica

Auditório 02(200) - (18047) Intervenção Coronária Percutânea no Infarto Agudo do Miocárdio

12:30-12:45h - Reperfusão Coronária em "90 minutos": Como Implementar as Diretrizes na Prática Clínica?

12:45-13:00h - Trombectomia Manual no Infarto Agudo do Miocárdio: Estratégia Seletiva ou para Todos os Pacientes?

13:00-13:15h - Stents Farmacológicos no Infarto Agudo do Miocárdio

13:15-13:30h - Manejo do Choque Cardiogênico

13:30-13:45h - Estenoses Coronárias Múltiplas Graves no IAM Com Supra de ST: Evidências Atuais para a Melhor Conduta

13:45-14:00h - Discussão

Simpósio

08:30-10:00h

Cardiologia Clínica

Auditório 03(500) - (18024) Cardiologia Comportamental e Alternativas

08:30-08:45h - Espiritualidade e Religiosidade Contribuem para Estilo de Vida Saudável?

08:45-09:00h - Uso de "Remédios Naturais", Suplementos e Vitaminas: Algum Benefício Cardiovascular?

09:00-09:15h - Depressão e Doença Cardiovascular: Uma Via de Mão Dupla?

09:15-09:30h - Animais de Estimação, Casamento e Situação Empregatícia Interferem na Saúde Cardiovascular?

09:30-10:00h - Discussão

10:00-10:30h - Intervalo – Visita à Exposição

Mesa-Redonda

10:30-12:00h

Ergometria / Ergoespirometria / Reabilitação Cardíaca / Cardiologia Desportiva

Auditório 03(500) - (18175) Perspectivas do Binômio Prognóstico – Diagnóstico do Teste Ergométrico e Exames de Imagem

- 10:30-10:45h - Qual a Melhor Forma de se Analisar o Teste de Exercício no Sentido de Melhorar a Sua Acurácia?
- 10:45-11:00h - Quais as Principais Indicações dos Exames de Imagem, Sem Comprometer a Relação Custo/Benefício?
- 11:00-11:15h - Mudando o Paradigma na Estratificação de Risco da DAC: A Detecção de Cálcio É Obrigatória em Pacientes Com Probabilidade Pré-teste Intermediária?
- 11:15-11:30h - Valor Agregado do Teste Cardiopulmonar na Avaliação de Pacientes Com Isquemia Miocárdica
- 11:30-11:45h - PET Com Rubídio no Brasil: Sonho ou Realidade?
- 11:45-12:00h - Discussão
- 12:00-12:30h - Intervalo – Visita à Exposição

Mesa-Redonda

12:30-14:00h

Cardiologia Clínica

Auditório 03(500) - (18118) Controvérsias no Manejo da Doença Arterial Coronária Estável

- 12:30-12:45h - Isquemia Miocárdica e Anatomia Coronária Ainda São os "Atores Principais" na Avaliação da Doença Coronária Crônica?
- 12:45-13:00h - A Medida da Reserva de Fluxo Fracionada (FFR) É o Elemento-Chave para a Escolha do Tratamento Ideal?
- 13:00-13:15h - Nada Disso! Apenas a Presença de Sintomas Deve Ser Levada em Consideração na Tomada de Decisões.

13:15-13:30h - Tratamento Medicamentoso Versus Revascularização Percutânea ou Cirúrgica: Análise Crítica e o Que Esperar dos Trials em Andamento?

13:30-14:00h - Discussão

Simpósio

08:30-10:00h

Outros

Auditório 04(350) - (18119) Critérios Para Utilização Apropriada dos Métodos Complementares em Cardiologia

08:30-08:45h - Quando o Check-up Cardiovascular É Necessário

08:45-09:00h - Análise Crítica dos Métodos de Imagem

09:00-09:15h - Superutilização e Subutilização mais Frequentes dos Métodos Diagnósticos e Terapêuticos na Cardiologia Brasileira

09:15-09:30h - Principais Limitações Impostas ao Emprego da Tecnologia Cardiológica no Brasil

09:30-10:00h - Discussão

10:00-10:30h - Intervalo – Visita à Exposição

Casos Clínicos

10:30-12:00h

Insuficiência Cardíaca, Cardiomiopatias,
Pericardio e Endocardio

Auditório 04(350) - (18002) Casos Clínicos

10:30-11:15h - Insuficiência Cardíaca Com Doença de Chagas

11:15-12:00h - Insuficiência Cardíaca Com Fração de Ejeção Preservada

12:00-12:30h - Intervalo – Visita à Exposição

Controvérsia

12:30-14:00h

Doença Arterial Periférica, da Aorta, Carótida e Renal

Auditório 04(350) - (18009) Todo Paciente Diabético Com Doença Coronária e Com Indicação de Revascularização Deve Ser Submetido ao Procedimento Cirúrgico

12:30-13:15h

Epidemiologia e Prevenção

Auditório 04(350) - (18110) O Escore de Prevenção da ACC/AHA – 2013 para Doença Cardiovascular Deve Substituir os Escores Até Então Utilizados

13:15-14:00h

Mesa-Redonda

08:30-10:00h

Imagem Cardiovascular: Ecocardiografia, Medicina Nuclear e Ressonância Magnética

Auditório 05(350) - (18170) Implante Percutâneo de Prótese Aórtica (IPPA)

08:30-08:45h - Seleção e Medidas no Eco dos Candidatos a IPPA

08:45-09:00h - Papel da Tomografia nos Pacientes que Irão se Submeter a IPPA

09:00-09:15h - O IPPA É Melhor do Que a Troca Cirúrgica: Visão do Cirurgião

09:15-09:30h - O IPPA É Melhor do Que a Troca Cirúrgica: Visão do Intervencionista

09:30-10:00h - Discussão

10:00-10:30h - Intervalo – Visita à Exposição

Casos Clínicos

10:30-12:00h

Hipertensão Arterial

Auditório 05(350) - (18055) Casos Clínicos

10:30-11:15h - Caso Clínico 1 - Paciente Hipertenso Com Insuficiência Cardíaca e Insuficiência Renal

11:15-12:00h - Caso Clínico 2 - Hipertensão Arterial de Difícil Controle

12:00-12:30h - Intervalo – Visita à Exposição

Mesa-Redonda

12:30-14:00h

Imagem Cardiovascular: Ecocardiografia, Medicina Nuclear e Ressonância Magnética

Auditório 05(350) - (18176) Ecocardiografia Para o Clínico

12:30-12:45h - Insuficiência Mitral: Avaliação pelo Eco e Indicação Cirúrgica Baseada nas Diretrizes Brasileiras

12:45-13:00h - Insuficiência Aórtica: Avaliação e Tratamento Auxiliados pelos Achados do Eco

13:00-13:15h - A Utilidade do ECO na Ressincronização e no Ajuste Pós Implante

13:15-13:30h - Função do VE pelas Novas Técnicas: O Que Já Pode Ser Aplicado

13:30-14:00h - Discussão

Mesa-Redonda

08:30-10:00h

Cardiologia Intervencionista e Hemodinâmica

Auditório 06(400) - (18080) Papel da Avaliação Anatômica Versus Funcional na Doença Arterial Coronária Crônica

08:30-08:45h - Papel da Cardiologia Nuclear

08:45-09:00h - Papel da Angiotomografia Coronária

09:00-09:15h - Visão do Hemodinamicista

09:15-09:30h - Papel da Ressonância Nuclear Magnética

09:30-09:45h - Visão do Ecocardiografista

09:45-10:00h - Discussão

10:00-10:30h - Intervalo – Visita à Exposição

Como Eu Faço

10:30-11:15h

Doença Arterial Periférica, da Aorta, Carótida e Renal

Auditório 06(400) - (18021) Como Eu Faço

10:30-10:45h - Tratamento Endovascular dos Aneurismas de Aorta Abdominal

10:45-11:00h - Indicações do Tratamento Endovascular das Dissecções da Aorta Torácica

11:00-11:15h - Discussão

Como Eu Faço

11:15-12:00h

Doença Arterial Periférica, da Aorta, Carótida e Renal

Auditório 06(400) - (18018) Como Eu Faço

11:15-11:30h - Artéria Coronária Não Culpada na SCA: Quando e Como Intervir

11:30-11:45h - Angioplastia Renal: Indicações Atuais e Seleção dos Pacientes

11:45-12:00h - Discussão

12:00-12:30h - Intervalo – Visita à Exposição

Controvérsia

12:30-13:15h

Ergometria / Ergoespirometria / Reabilitação Cardíaca / Cardiologia Desportiva

**Auditório 06(400) - (18171) A Revascularização Miocárdica de Pacientes Assintomáticos
Com DAC mas Com Isquemia Induzida É Benéfica e Baseada
em Evidências**

Controvérsia

13:15-14:00h

Cardiologia Intervencionista e Hemodinâmica

**Auditório 06(400) - (18036) É Hora de Atualizar as Recomendações da Terapia
Antiplaquetária Dupla após Implante de Stents Farmacológicos:
Seis Meses (ou até menos) São Suficientes!**

Sessão Conjunta Internacional Sociedade Portuguesa (SPC) e Sociedade Brasileira de Cardiologia (SBC) 08:30-10:00h

Auditório 07(200) - (18248) A Circulação Pulmonar e Doenças Cardiovasculares

08:30-08:45h - O Que Há de Novo no Diagnóstico da Hipertensão Pulmonar

08:45-09:00h - Causas Negligenciadas de Hipertensão Arterial Pulmonar

09:00-09:15h - A Imagem na Hipertensão Pulmonar

09:15-09:30h - Análise Crítica do Tratamento Farmacológico da Hipertensão Pulmonar

09:30-10:00h - Discussão

10:00-10:30h - Intervalo – Visita à Exposição

Sessão Conjunta Internacional Sociedade Portuguesa (SPC) e Sociedade Brasileira de Cardiologia (SBC) 10:30-12:00h

Auditório 07(200) - (18246) Fronteiras no Tratamento da Insuficiência Cardíaca

10:30-10:45h - Novidades Farmacológicas e Não Farmacológicas na Terapêutica da Insuficiência Cardíaca Aguda

10:45-11:00h - Revisitando os Inotrópicos: Qual Fármaco e para Quem?

11:00-11:15h - Transplante Cardíaco na Atualidade: Quem se Beneficia?

11:15-11:30h - Estado Atual dos Dispositivos de Assistência Ventricular

11:30-12:00h - Discussão

12:00-12:30h - Intervalo – Visita à Exposição

Mesa-Redonda - "Fronteira Do Conhecimento"

12:30-14:00h

Cardiologia Clínica

Auditório 07(200) - (18003) Antiplaquetários e Anticoagulantes no Perioperatório de Cirurgia Não Cardíaca

12:30-12:45h - Quando Manter, Suspende e/ou Reiniciar o Uso de Antiplaquetários

12:45-13:00h - Manejo de Pacientes em Uso de Antiplaquetários e Com Stent Recentemente Implantado

13:00-13:15h - Manejo de Pacientes em Uso de Anticoagulantes Cumarínicos (Warfarina e Fenprocumona)

13:15-13:30h - Manejo de Pacientes em Uso de Novos Anticoagulantes Orais (Dabigatrana, Rivaroxabana e Apixabana)

13:30-14:00h - Discussão

Mesa-Redonda

08:30-10:00h

Hipertensão Arterial

Auditório 08(600) - (18073) A Hipertensão Arterial: Uma Doença Metabólica?

08:30-08:45h - Inflamação e Doença Cardiometabólica

08:45-09:00h - Apneia Obstrutiva do Sono e Risco Cardiometabólico

09:00-09:15h - O Papel da Gordura Ectópica na Hipertensão e Suas Complicações

09:15-09:30h - Qual a Melhor Medicação para o Paciente Cardiometabólico

09:30-10:00h - Discussão

10:00-10:30h - Intervalo – Visita à Exposição

Mesa-Redonda

10:30-12:00h

Arritmia / Marcapasso / Desfibrilador

Auditório 08(600) - (18028) Warfarina A e Novos Anticoagulantes Orais em Pacientes Com Fibrilação Atrial

10:30-10:45h - Análise Crítica dos Escores de Risco para Prevenção de AVE e Sangramento

10:45-11:00h - O Uso da Warfarina em Pacientes Com Fibrilação Atrial

11:00-11:15h - Características dos Novos Anticoagulantes Orais e Sua Utilização em 2014

11:15-11:30h - Anticoagulação Oral após Ablação da Fibrilação Atrial

11:30-12:00h - Discussão

12:00-12:30h - Intervalo – Visita à Exposição

Como Eu Faço

12:30-14:00h

Insuficiência Cardíaca, Cardiomiopatias, Pericardio e Endocardio

Auditório 08(600) - (18039) Diagnóstico e Tratamento das Síndromes Miocárdicas Agudas e Pericárdicas

12:30-12:45h - Miocardite Aguda

12:45-13:00h - Pericardite e Tamponamento Cardíaco

13:00-13:15h - Discussão

Controvérsias

13:15-14:00h

Arritmia / Marcapasso / Desfibrilador

Auditório 08(600) - (18034) A Ablação por Cateter Deve Ser Realizada após o Primeiro Episódio de Taquicardia Ventricular Sustentada e Fibrilação Ventricular em Paciente Com CDI

Mesa-Redonda

08:30-10:00h

Arritmia / Marcapasso / Desfibrilador

Auditório 09(500) - (17995) Fibrilação Atrial – Novas Fronteiras

08:30-08:45h - Mecanismos da Fibrilação Atrial

08:45-09:00h - Impacto da Fibrilação Atrial no Coração e Cérebro

09:00-09:15h - Novas Possibilidades Farmacológicas e Não Farmacológicas para o Tratamento da Fibrilação Atrial

09:15-09:30h - Estratégias para Melhorar a Relação Custo-Efetividade no Tratamento da Fibrilação Atrial no Brasil

09:30-10:00h - Discussão

10:00-10:30h - Intervalo – Visita à Exposição

Simpósio

10:30-12:00h

Hipertensão Arterial

Auditório 09(500) - (18060) Novas Diretrizes de Hipertensão Arterial: O Que Podemos Aplicar em Nossa Prática

10:30-10:45h - Diretriz Europeia de Hipertensão

10:45-11:00h - VIII JNC - Diretriz Americana

11:00-11:15h - VI Diretriz Brasileira de Hipertensão

11:15-11:30h - Como Aplicar as Diretrizes em Larga Escala

11:30-12:00h - Discussão

12:00-12:30h - Intervalo – Visita à Exposição

Colóquio

12:30-14:00h

Cardiogeriatría

Auditório 09(500) - (18017) Peculiaridades e Diferenças no Idoso

A Doença Coronária na Mulher É Realmente Diferente?

Estimulante Sexual

Atividade Física no Idoso: Nem Aquém, Nem Além do Bom Senso

Como Fazer Reposição Hormonal Com Testosterona x Risco Cardiovascular

Escore de Cálcio: Para Que Serve no Paciente Idoso?

Simpósio

08:30-10:00h

Ergometria, Reabilitação Cardíaca e Cardiologia Desportiva

Auditório 10(300) - (18172) Dilemas da Prática Cardiológica Diária

08:30-08:45h - Teste Ergométrico em Indivíduos Assintomáticos: Há Evidências Suficientes?

08:45-09:00h - Aptidão Cardiorrespiratória de Crianças no Teste de Esforço: O Que Sabemos?

09:00-09:15h - Indicações Atuais do Teste Cardiopulmonar

09:15-09:30h - A Resposta Hipertensiva ao Teste Ergométrico É Critério para Orientação Terapêutica?

09:30-09:45h - Ainda Há Espaço para a Pesquisa de Viabilidade Miocárdica?

09:45-10:00h - Discussão

10:00-10:30h - Intervalo – Visita à Exposição

Mesa-Redonda

10:30-12:00h

Ergometria / Ergoespirometria / Reabilitação Cardíaca / Cardiologia Desportiva

Auditório 10(300) - (18164) Prática de Exercício Físico em Situações Especiais

10:30-10:45h - Cardiomiopatia Hipertrófica: Condição Proibitiva?

10:45-11:00h - Valvopatia Aórtica: Como Transportar para a Prática Clínica a Orientação das Atividades de Vida Diária a Partir dos Ensinaamentos do Teste de Esforço?

11:00-11:15h - Cardiopatia Isquêmica Crônica: Como Orientar e Prescrever Exercícios e em Qual Condição Clínica?

11:15-11:30h - Como Prescrever ou Contra Indicar Exercícios em Pacientes Portadores de Dispositivos Implantáveis

11:30-11:45h - Como Prescrever Exercício para Pacientes Com Insuficiência Cardíaca

11:45-12:00h - Discussão

12:00-12:30h - Intervalo – Visita à Exposição

Colóquio

12:30-14:00h

Hipertensão Arterial

Auditório 10(300) - (18108) Pressão Arterial na Medida Certa: O Que Usar na Prática Clínica?

A Medida Domiciliar da Pressão Arterial e Taxas de Adesão

Novas Recomendações e Interpretação do Exame da M.A.P.A.

Variabilidade da Pressão Arterial

O Que a Avaliação da Pressão Arterial Central Agrega no Tratamento do Hipertenso

Hipertensão Mascarada e do Jaleco Branco

Hipertensão Diastólica Isolada

Hipertensão em Jovens

Mesa-Redonda

08:30-10:00h

Outros

Auditório 11(300) - (18201) Doença de Chagas: Por Que Tantas Dúvidas após um Século Desde a Sua Descoberta?

08:30-08:45h - O Que Falta Pesquisar para se Esclarecer em Definitivo o Papel da Persistência do Parasita e da Autoimunidade na Patogenia da Cardiopatia Chagásica Crônica

08:45-09:00h - Por Que Não Tratamos Etiologicamente Adultos na Fase Crônica da Doença? Afinal, o Tratamento Antiparasitário É ou Não Eficaz?

09:00-09:15h - Os Resultados de Estudos Randomizados Realizados em Outras Cardiopatias Podem Ser Extrapolados para a Cardiopatia Chagásica Crônica? Quando Devo Usar Amiodarona, Betabloqueadores, Espironolactona e Desfibrilador Implantável?

09:15-09:30h - Similaridades e Diferenças entre as Inúmeras Diretrizes (Nacionais e Latino-americanas) que Abordam Pacientes com Doença de Chagas? Qual Delas Deve-se Seguir?

09:30-10:00h - Discussão

10:00-10:30h - Intervalo – Visita à Exposição

Simpósio

10:30-12:00h

Epidemiologia e Prevenção

Auditório 11(300) - (18125) Predição de Risco Cardiovascular: O Que, Além dos Tradicionais Escores de Risco Populacionais?

10:30-10:45h - Índice Tornozelo-Braquial

10:45-11:00h - Espessura da Camada Íntima-Média de Carótidas

11:00-11:15h - Biomarcadores Circulantes (PCRus, Homocisteína, Lipoproteína etc)

11:15-11:30h - Escore de Cálcio

11:30-12:00h - Discussão

12:00-12:30h - Intervalo – Visita à Exposição

Mesa-Redonda

12:30-14:00h

Insuficiência Cardíaca, Cardiomiopatias, Pericardio e Endocardio

Auditório 11(300) - (18012) Ventrículo Direito: O Ventrículo Esquecido

12:30-12:45h - Análise Crítica dos Métodos de Avaliação do Ventrículo Direito e Átrio Direito

12:45-13:00h - Fisiopatologia da Disfunção do Ventrículo Direito e a da Circulação Pulmonar

13:00-13:15h - Tratamento Farmacológico da Insuficiência Cardíaca Direita e da Hipertensão Pulmonar

13:15-13:30h - Tratamento Cirúrgico da Insuficiência Cardíaca Direita e Dispositivos de Assistência Ventricular

13:30-14:00h - Discussão

Simpósio

08:30-10:00h

Outros

Auditório 12(130) - (18140) Cenário Atual da Formação de Especialistas em Cardiologia

08:30-08:45h - Formação do Cardiologista no Brasil: Quais São Nossas Limitações, O Que Fazer para Melhorar?

08:45-09:00h - A Educação Continuada da SBC e Sua Contribuição na Formação do Cardiologista

09:00-09:15h - Como Incorporar as Novas Tecnologias no Ensino da Cardiologia

09:15-09:30h - Características do Modelo de Formação do Cardiologista Europeu

09:30-09:45h - Oportunidades de Treinamento no Brasil e Exterior

09:45-10:00h - Discussão

10:00-10:30h - Intervalo – Visita à Exposição

Simpósio

10:30-12:00h

Doença Arterial Periférica, da Aorta, Carótida e Renal

Auditório 12(130) - (17994) Manejo do AVC Agudo na Era Moderna

10:30-10:45h - Epidemiologia do AVC e Estratificação de Risco

10:45-11:00h - Manejo do AVC Agudo na Sala de Emergência

11:00-11:15h - Terapia de Reperusão: Drogas e Dispositivos

11:15-11:30h - Terapia Adjunta, Prevenção Secundária e Reabilitação Precoce

11:30-12:00h - Discussão

12:00-12:30h - Intervalo – Visita à Exposição

Mesa-Redonda

12:30-14:00h

Arritmia / Marcapasso / Desfibrilador

Auditório 12(130) - (17987) Cardiopatias Com Manifestação Arritmogênica

12:30-12:45h - Mecanismos Arritmogênicos nas Cardiomiopatias

12:45-13:00h - Atualização em Displasia Ventricular Direita Arritmogênica

13:00-13:15h - Manejo das Arritmias e Prevenção de Morte Súbita na Cardiomiopatia Hipertrófica

13:15-13:30h - Síndrome do QT longo: Diagnóstico e Tratamento

13:30-14:00h - Discussão

Mesa-Redonda

08:30-10:00h

Cardiologia Clínica

Auditório 13(200) - (18085) Infarto Agudo do Miocárdio Assintomático Com Mais de 12 Horas de Evolução

08:30-08:45h - Como Estratificar: Cineangiocoronariografia Sempre?

08:45-09:00h - Estratégias para Melhorar o Tratamento: Quais as Evidências?

09:00-09:15h - Anticoagulantes e Antiplaquetários: Quando e Por Quanto Tempo Usar?

09:15-09:30h - Devemos Sempre Pesquisar Viabilidade Miocárdica?

09:30-10:00h - Discussão

10:00-10:30h - Intervalo – Visita à Exposição

Mesa-Redonda

10:30-12:00h

Arritmia / Marcapasso / Desfibrilador

Auditório 13(200) - (18086) Atualização em Estimulação Eletro Artificial

10:30-10:45h - Análise Crítica das Diretrizes de Implante de Marcapasso Definitivo

10:45-11:00h - Eletrocardiografia de Pacientes Com Marcapasso

11:00-11:15h - Interferências no Marcapasso

11:15-11:30h - Futuro da Miniaturização dos Marcapassos

11:30-12:00h - Discussão

12:00-12:30h - Intervalo – Visita à Exposição

Mesa-Redonda

12:30-14:00h

Cardiologia Clínica

Auditório 13(200) - (18070) Antiplaquetários nas Síndromes Coronárias Agudas

12:30-12:45h - Quais São e Como Interferem na Agregação Plaquetária?

12:45-13:00h - Qual o Melhor Esquema a Ser Empregado e Quando Iniciar?

13:00-13:15h - Uso em Subgrupos de Pacientes

13:15-13:30h - Como Avaliar o Risco de Sangramento?

13:30-14:00h - Discussão

Mesa-Redonda

08:30-10:00h

Emergências Cardiovasculares e Intensivismo

Auditório 14(130) - (18065) Biomarcadores no Pronto Socorro: São Realmente Necessários?

08:30-08:45h - BNP / Pró-BNP

08:45-09:00h - Bioimpedância

09:00-09:15h - Métodos de Imagens

09:15-09:30h - Troponina Ultra Sensível

09:30-10:00h - Discussão

10:00-10:30h - Intervalo – Visita à Exposição

Mesa-Redonda

10:30-12:00h

Cardiologia Clínica

Auditório 14(130) - (17991) Insuficiência Coronária Aguda

10:30-10:45h - Qual a Melhor Estratégia de Reperusão no IAM Com Supra?

10:45-11:00h - Risco Hemorrágico e Transfusão na SCA

11:00-11:15h - Anticoagulação na Fase Subaguda e após Alta no IAM: Quando Indicar?

11:15-11:30h - Novos Stents e Recursos da Cardiologia Intervencionista

11:30-12:00h - Discussão

12:00-12:30h - Intervalo – Visita à Exposição

Mesa-Redonda

12:30-14:00h

Cardiologia Intervencionista e Hemodinâmica

Auditório 14(130) - (18006) Intervenções Vasculares em Pacientes Graves

12:30-12:45h - Qual o Melhor Tipo de Suporte Circulatório para Pacientes Com Indicação Percutânea de Revascularização?

12:45-13:00h - Custo-efetividade das Novas Terapias Antiplaquetárias Adjuntas

13:00-13:15h - Estratégias Terapêuticas para Revascularizar as Artérias Coronárias, Carótidas e Membros Inferiores

13:15-13:30h - Trombose Intra-Stent em 2014

13:30-14:00h - Discussão

Mesa-Redonda

08:30-10:00h

Cardiologia Intervencionista e Hemodinâmica

Auditório 15(130) - (18000) Intervenções Coronárias Complexas de Difícil Decisão

08:30-08:45h - Fisiopatologia da Placa Vulnerável

08:45-09:00h - Como e Quando Abordar as Lesões Não Culpadas em Pacientes Multiarteriais Com Infarto Agudo do Miocárdio

09:00-09:15h - Custo-efetividade dos Stents Farmacológicos de Última Geração

09:15-09:30h - Intervenções Híbridas no Mundo Real

09:30-10:00h - Discussão

10:00-10:30h - Intervalo – Visita à Exposição

Mesa-Redonda - "Seminário Clínico

10:30-12:00h

Cardiogeriatría

Auditório 15(130) - (18165) O Que o Cardiologista Deve Saber Sobre os "Três D"

10:30-10:45h - Avaliação Cognitiva do Paciente Idoso: Os Critérios Atuais São Satisfatórios?

10:45-11:00h - Demência

11:00-11:15h - Depressão

11:15-11:30h - Delirium

11:30-12:00h - Discussão

12:00-12:30h - Intervalo – Visita à Exposição

Mesa-Redonda

12:30-14:00h

Cardiopatía Congênita e Genética

Auditório 15(130) - (18102) Cardiopatía Congênita no Adulto (GUCH)

12:30-12:45h - Qual a Perspectiva Atual de Sobrevida?

12:45-13:00h - Prevenção de Risco Cardiovascular: O Que Estamos Tentando Prevenir?

13:00-13:15h - Novas Técnicas de Imagem para Avaliar o Risco Cardiovascular.

13:15-13:30h - Como Encontrar o Equilíbrio entre Sedentarismo e Atividade Física ?

13:30-14:00h - Discussão

Mesa-Redonda

08:30-10:00h

Cardiologia Clínica

Auditório 16(200) - (18031) Controle Precoce da HAS

08:30-08:45h - Análise de Indicadores de Risco para a Hipertensão Arterial em Crianças e Adolescentes

08:45-09:00h - A Partir de Que Idade Existe Evidência Consistente para a Prevenção?

09:00-09:15h - Como Abordar o Paciente Pré-Hipertenso?

09:15-09:30h - Avaliação de Lesões Subclínicas: Até Onde Devemos Investigar?

09:30-10:00h - Discussão

10:00-10:30h - Intervalo – Visita à Exposição

Casos Clínicos

10:30-11:15h

Cardiogeriatría

Auditório 16(200) - (17988) Caso Clínico

10:30-11:15h - Anticoagulação no Paciente Idoso – Warfarina e Novos Anticoagulantes Orais

12:00-12:30h - Intervalo – Visita à Exposição

Mesa-Redonda

12:30-14:00h

Fisiologia Cardiovascular e Respiratória

Auditório 16(200) - (18185) Fisiologia Valvar, das Arritmias e Função Ventricular

12:30-12:45h - Mecanismos Moleculares e Celulares das Doenças Valvares

12:45-13:00h - Vulnerabilidade Plaquetária e Stents Farmacológicos: Novidades Fisiológicas

13:00-13:15h - Novos Biomarcadores Circulatórios e Proteínas Regulatórias na Insuficiência Cardíaca

13:15-13:30h - Fisiologia Atual da Avaliação da Função Diastólica Ventricular Esquerda

13:30-13:45h - GMP Cíclico: Regulação Mediada de Hipertensão Arterial: Recentes Avanços e Implicações de Tratamento

13:45-14:00h - Discussão

Mesa-Redonda

08:30-10:00h

Cardiologia da Mulher

Auditório 17(130) - (18113) Insuficiência Cardíaca em Mulheres

08:30-08:45h - Há Diferenças de Gênero na Apresentação Clínica, Tratamento e Prognóstico da IC Sistólica e/ou Diastólica?

08:45-09:00h - Qual Impacto da Quimioterapia para o Tratamento de Câncer de Mama no Aparecimento de Cardiomiopatia e Insuficiência Cardíaca em Mulheres?

09:00-09:15h - Doença de Takotsubo e Insuficiência Cardíaca

09:15-09:30h - Cardiomiopatia Peripartum: O Que Há de Novo na Incidência, Diagnóstico, Tratamento e Prognóstico?

09:30-10:00h - Discussão

10:00-10:30h - Intervalo – Visita à Exposição

Mesa-Redonda

10:30-12:00h

Imagem Cardiovascular: Ecocardiografia, Medicina Nuclear e Ressonância Magnética

Auditório 17(130) - (18167) Eco e Oncologia - A Interseção entre Câncer e Coração

10:30-10:45h - Revisão Criteriosa dos Quimioterápicos Cardiotóxicos

10:45-11:00h - Detecção Precoce da Cardiotoxicidade

11:00-11:15h - Lesão Cardíaca Provocada Pela Radioterapia

11:15-11:30h - Estratégias Para Prevenção e Reversão da Disfunção Miocárdica

11:30-12:00h - Discussão

12:00-12:30h - Intervalo – Visita à Exposição

Simpósio

12:30-14:00h

Cardiologia Intervencionista e Hemodinâmica

Auditório 17(130) - (18010) Avanços Recentes em Cardiologia Intervencionista

12:30-12:45h - Implante Percutâneo de Valva Aórtica: Indicações e Riscos

12:45-13:00h - Denervação Renal: Nova Opção Terapêutica para Hipertensos Resistentes ou Sonho Distante?

13:00-13:15h - Fechamento Percutâneo do Apêndice Atrial Esquerdo na FA: Indicações e Resultados

13:15-13:30h - Stents Bioabsorvíveis: O Que Muda Com Sua Chegada?

13:30-14:00h - Discussão

Mesa-Redonda

08:30-10:00h

Cardiologia Clínica

Auditório 18(130) - (18030) Avanços na Reanimação Cardiopulmonar

08:30-08:45h - Por Que as Compressões Torácicas São Tão Importantes?

08:45-09:00h - Quando Indicar Cateterismo Pós-RCP

09:00-09:15h - Hipotermia Terapêutica: Realidade ou Ficção?

09:15-09:30h - O que Esperar das Novas Diretrizes de Reanimação Cardiopulmonar?

09:30-10:00h - Discussão

10:00-10:30h - Intervalo – Visita à Exposição

Mesa-Redonda

10:30-12:00h

Cardiologia da Mulher

Auditório 18(130) - (18077) Manejo da Cardiopatia e Gravidez Concomitantes

10:30-10:45h - Prevenção de Fenômenos Tromboembólicos e Anticoagulação Plena

10:45-11:00h - Tratamento da HAS Aguda e Crônica

11:00-11:15h - Manejo das Drogas Cardiológicas Durante a Gravidez e a Amamentação

11:15-11:30h - Manejo das Arritmias durante a Gravidez

11:30-12:00h - Discussão

12:00-12:30h - Intervalo – Visita à Exposição

Mesa-Redonda

12:30-14:00h

Aterosclerose / Dislipidemias / Fatores de Risco

Auditório 18(130) - (18148) Avaliação do Risco Cardiovascular e Tratamento das Dislipidemias no Paciente Diabético Assintomático

12:30-12:45h - Por Que a Doença Aterosclerótica É Mais Frequente e Mais Grave nos Pacientes Diabéticos?

12:45-13:00h - Risco Cardiovascular no Paciente Diabético Assintomático

13:00-13:15h - Controle Glicêmico e Risco Cardiovascular: Onde Estamos?

13:15-13:30h - Redução do LDL-C: Quando e Quanto?

13:30-13:45h - Abordagem do HDL-C Baixo e Níveis Elevados de Triglicérides

13:45-14:00h - Discussão

Mesa-Redonda

08:30-10:00h

Cardiologia Intervencionista e Hemodinâmica

Auditório 19(200) - (18040) Terapêutica Farmacológica Adjunta após Implante de Stent Farmacológico

08:30-08:45h - Clopidogrel: Qual a Dose Ideal e Por Quanto Tempo?

08:45-09:00h - A Resistência à Aspirina e ao Clopidogrel Devem Ser Encaradas como Problemas Clínicos Relevantes? Como Identificar e Manejar?

09:00-09:15h - Novos Fármacos: É Tempo de Substituir Definitivamente o Clopidogrel?

09:15-09:30h - Como Balancear os Riscos e Benefícios para a Escolha dos Melhores Fármacos? Complicações Isquêmicas Versus Hemorrágicas

09:30-10:00h - Discussão

10:00-10:30h - Intervalo – Visita à Exposição

Mesa-Redonda

10:30-12:00h

Doença Arterial Periférica, da Aorta, Carótida e Renal

Auditório 19(200) - (18023) Decisões Complexas em Doença Carotídea

10:30-10:45h - Pacientes Assintomáticos Com Lesões Graves

10:45-11:00h - Pacientes com AIT: Qual É o Melhor Momento da Intervenção?

11:00-11:15h - Quando Escolher Cirurgia Versus Tratamento Percutâneo?

11:15-11:30h - Paciente Com Doença Carotídea e Coronária Concomitantes

11:30-12:00h - Discussão

12:00-12:30h - Intervalo – Visita à Exposição

Simpósio

12:30-14:00h

Emergências Cardiovasculares e Intensivismo

Auditório 19(200) - (18088) Cuidados Cardiovasculares de Emergência da Sociedade Brasileira de Cardiologia

12:30-12:45h - Atualização do Suporte Avançado de Vida: O Que Mudou?

12:45-13:00h - Cuidados Pós RCP: Foco na Hipotermia Terapêutica

13:00-13:15h - Há Indicação Rotineira de Cinecoronariografia de Urgência após a Parada Cardíaca?

13:15-13:30h - Apresentação da I Diretriz de Ressuscitação Cardiopulmonar e Cuidados Cardiovasculares de Emergência da Sociedade Brasileira de Cardiologia

13:30-14:00h - Discussão

Mesa-Redonda

08:30-10:00h

Cardiologia Intervencionista e Hemodinâmica

Auditório 20(130) - (18054) Avanços no Conhecimento da Cardiopatia Isquêmica Crônica.

08:30-08:45h - Estudos Contemporâneos: Dúvidas e Certezas.

08:45-09:00h - Qual É o Melhor Tratamento Farmacológico Atual Além dos Antitrombóticos?

09:00-09:15h - Quando e Como Tomamos a Decisão de Revascularizar Pacientes com Angina Estável?

09:15-09:30h - Devemos Avaliar Viabilidade Sempre?

09:30-10:00h - Discussão

10:00-10:30h - Intervalo – Visita à Exposição

Mesa-Redonda

10:30-12:00h

Arritmia / Marcapasso / Desfibrilador

Auditório 20(130) - (18123) Taquicardias Ventriculares: Enfrentando Desafios

10:30-10:45h - Tratamento da Taquicardia Ventricular Sem Cardiopatia Estrutural

10:45-11:00h - Tratamento da Taquicardia Ventricular Com Cardiopatia Estrutural

11:00-11:15h - Como Tratar o Paciente Com Tempestade Elétrica.

11:15-11:30h - Qual o Momento Ideal para Ablação da Taquicardia Ventricular?

11:30-12:00h - Discussão

12:00-12:30h - Intervalo – Visita à Exposição

Mesa-Redonda

12:30-14:00h

Doença Arterial Periférica, da Aorta, Carótida e Renal

Auditório 20(130) - (18001) Quando Suspeitar e Como Tratar a Embolia Cerebral

12:30-12:45h - A Fonte Emboligênica é a Aorta

12:45-13:00h - A Fonte Emboligênica É o Coração

13:00-13:15h - A Fonte Emboligênica É a Carótida

13:15-13:30h - A Embolia É Paradoxal

13:30-14:00h - Discussão



TotalCor: um dos cinco hospitais no mundo a fazer parte do International Centers of Excellence.

Ter sido escolhido pelo American College of Cardiology para integrar o projeto piloto Centers of Excellence é uma honra e uma responsabilidade para o TotalCor.

Essa conquista proporciona aos médicos e enfermeiros do TotalCor acesso a programas e ferramentas desenvolvidas que vão melhorar os resultados dos pacientes; monitorar e mensurar dados de resultados; mantê-los informados sobre novos desenvolvimentos e dados científicos; além de obter reconhecimento pelo compromisso com a qualidade em cuidados cardiovasculares.

Ser um dos cinco integrantes do Centers of Excellence é um marco para o TotalCor e para cardiologia brasileira.



Dr. Valter Furlan
Diretor Técnico Médico
CRM 63.719



Hospital TotalCor, certificado pelo
Associação Latinoamericana de Hospitais



International Centers
of Excellence
2014 - 2015



Paixão pela Inovação.
Compromisso com os Pacientes.



Venha nos visitar em nosso estande!

A Daiichi Sankyo é uma companhia farmacêutica global com origem corporativa no Japão.

Com presença global em mais de 50 países, fornecemos produtos inovadores e contamos com um pipeline robusto de medicamentos.

Compartilhamos de uma paixão por inovação, assim como pelos pacientes em todo o mundo que necessitam de nossos produtos.

www.daiichisankyo.com.br



Daiichi-Sankyo